

발간등록번호
11-1290000-00522-10

2019 국방통계 연보



대한민국 국방부
Ministry of National Defense

2019 국방통계 연보



대한민국 국방부
Ministry of National Defense

「2019 국방통계 연보」를 발간하며

국방통계는 '유능한 안보와 튼튼한 국방'을 구현하는 국방정책 수립의 기초자료로서, 정확한 통계 구축과 정책적 함의가 내포된 신뢰성 있는 통계는 국방경영을 위한 중요한 인프라이자, 불안정성이 지속되는 동북아 안보상황에서 확고한 대비태세를 확립하고 미래를 대비하는 방위역량 구축의 기반이 될 것입니다.

올해 발간하는 「2019 국방통계 연보」에서는 국방부와 각 군 등 군 내 수요뿐만 아니라, 국회·대학·연구기관 등 국방정책의 입안과 시행 그리고 환류 과정에 관계되는 여러 기관들의 수요를 고려하여 의미 전달이 명확하고, 활용성이 높은 통계자료를 제공하는 데 주안점을 두었습니다.

이번 연보에 수록된 자료들은 각각의 통계지표를 담당하는 부서장과 업무담당자와 수 차례의 토의 및 통계전문가들로 구성된 국방통계위원회의 자문을 거쳐 완성하게 되었으며, 통계자료의 정확성뿐만 아니라 국방정책 고객의 관점에서 개념 및 용어의 해설이 쉽고 명확하며 의미해석이 충실하게 반영되도록 노력하였습니다.

4차 산업혁명시대를 맞아 첨단 과학기술 기반의 '디지털 강군, 스마트 국방' 구현을 위해 빅데이터와 통계의 역할은 날로 증가하고 있으며, 이러한 관점에서 잘 구축된 통계자료는 미래 국방정책의 수립에 매우 중요한 역할을 담당하게 될 것입니다. 국방부에서는 이러한 사회적 변화와 흐름을 능동적으로 수용하고 질적·양적으로 더욱 발전시켜, 실질적이며 유용한 국방통계를 제공할 수 있도록 준비하겠습니다.

앞으로도 국방부가 추진하고 있는 국방통계 선진화 노력에 각급 국방관서의 적극적인 관심과 협조를 당부드리며, 국방정책과 통계의 상호발전을 위해 통계 수요자 여러분의 아낌없는 충고와 격려를 기대하겠습니다.

그간 「2019 국방통계 연보」 작성을 위해 적극적으로 협력해 주신 국방부 본부와 국방부 직할 기관 및 부대의 통계작성 담당자 그리고 국방통계위원 여러분께 진심으로 감사의 말씀을 드립니다.

2019. 12.

국방부 기획관리관 김 성 준

일 러 두 기

1. 이 연보는 행정기관, 군부대 등에서 정책수립 및 집행, 연구 활동을 위한 기초자료로 활용할 목적으로 작성하였습니다.
2. 이 연보의 자료는 2018. 12. 31일 기준 또는 연간(2018년)을 기준으로 작성하였습니다.
3. 이 연보는 국방부 및 각 군의 정책, 기획, 인사, 보건복지, 동원, 정보화, 군수, 시설, 행정지원 분야의 통계자료를 종합 편집한 것으로 매 자료마다 그 출처를 명시하였습니다.
4. 통계자료 계수 중 단위 미만의 수는 사사오입을 원칙으로 하였으며, 세목의 합계가 총계와 일치하지 않는 경우도 있습니다.
5. 통계표 중 전년도 판과 일치하지 않은 숫자 등은 이번 연보에서 정정한 것입니다.
6. 본 연보에서 사용된 부호는 아래와 같습니다.
 - 「 - 」 : 해당 숫자 없음
 - 「 … 」 : 해당 숫자 미상
 - 「 △ 」 : 감소
 - 「 ” 」 : 위란의 내용과 같음
 - 「 註 」 : 내용에 대한 보충설명
7. 이 연보 내용에 대하여 문의사항이 있을 때에는 자료출처부서(기관)나 국방부 기획관리관실 혁신행정담당관실(전화:02-748-6531)로 문의하시기 바랍니다.

목 차

제1장 일반현황

| | |
|-------------------------|---|
| 1. 국방부 조직도 | 1 |
| 2. 국방부 정원 현황 | 2 |
| 3. 국방부 주관 행정기관위원회 | 3 |
| 4. 국방부 소관 법령 | 5 |

제2장 기획 분야

| | |
|--------------------------------|----|
| 1. 정보공개 청구 및 처리 현황 | 18 |
| 2. 정보공개청구 공개 및 비공개 현황 | 20 |
| 3. 국방·군사 분야 중앙우수제안 운영 현황 | 22 |
| 4. 국방부 예산 결산 현황 | 24 |
| 5. 국방중기계획 현황 | 26 |
| 6. 국가별 국방비 현황 | 28 |
| 7. GDP, 정부재정 대비 국방비 추이 | 30 |
| 8. 군인보수 현황(간부) | 31 |
| 9. 병사 1인당 인력운영비 | 32 |
| 10. 국방자산 현황 | 33 |
| 11. 국방부 계약 현황 | 34 |
| 12. 국방부 일반회계 수입 현황 | 37 |
| 13. 업무용 PC 보유 현황 | 39 |
| 14. 각 군 사이버지식정보방 구축 현황 | 42 |
| 15. 군 공중전화 운영 현황 | 44 |
| 16. 병영시설 내 IPTV 운영 현황 | 46 |

제3장 정책 분야

| | |
|--------------------------|----|
| 1. 국방 교류협력 현황 | 49 |
| 2. 국방관련 조약·약정 체결 현황 | 50 |
| 3. 주한미군 방위비 분담금 현황 | 52 |
| 4. 해외파병 현황 | 54 |
| 5. 남북군사회담 개최 및 합의서 체결 현황 | 56 |
| 6. 국군포로 송환 현황 | 58 |
| 7. 대국민 화생방 교육지원 현황 | 59 |
| 8. OPCW 국제화학 방호교육 현황 | 61 |
| 9. 사관학교 모집 경쟁률 | 64 |
| 10. 보수교육 과정별 교육인원 현황 | 67 |
| 11. 과학화 훈련장 활용 현황 | 73 |
| 12. 각종 서적 병영 보급 현황 | 75 |
| 13. 병영도서관 현황 | 77 |
| 14. 안보관광지 방문인원 현황 | 80 |
| 15. 청소년 호국수련활동 지원 현황 | 81 |
| 16. 국방대학교 졸업 및 수료 현황 | 84 |

제4장 인사 분야

| | |
|---------------------|----|
| 1. 현역병 입영 현황 | 87 |
| 2. 장교후보생 모집 경쟁률 | 88 |
| 3. 사유별 휴직인원 현황 | 89 |
| 4. 군 사망사고 현황 | 91 |
| 5. 6·25 전사자 유해발굴 현황 | 93 |

| | |
|----------------------------|-----|
| 6. 병영생활전문상담관 현황 | 94 |
| 7. 국방포상 현황 | 96 |
| 8. 국립묘지 안장 현황 | 98 |
| 9. 태권도 유단자 현황 | 100 |
| 10. 각 군 국내·외 위탁교육 현황 | 102 |
| 11. 외국군 수탁교육 현황 | 105 |
| 12. 군 국가기술자격 취득 현황 | 108 |
| 13. 군 특성화고 현황 | 110 |
| 14. 국방헬프콜 운영 현황 | 112 |

제5장 보건복지 분야

| | |
|------------------------------|-----|
| 1. 군인연금기금 자산 현황 | 123 |
| 2. 군인연금기금 운용 현황 | 124 |
| 3. 군 마트 현황 | 126 |
| 4. 군 병원 진료 현황 | 127 |
| 5. 현역장병 민간병원 이용 현황 | 129 |
| 6. 장병 예방접종 현황 | 131 |
| 7. 군 원격진료 지원 현황 | 132 |
| 8. 육아휴직 현황 | 134 |
| 9. 배우자 출산휴가 현황 | 135 |
| 10. 부부 군인 현황 | 136 |
| 11. 군 어린이집 현황 | 137 |
| 12. 전역예정 장병 전직지원 교육 현황 | 138 |
| 13. 각 군 장애보상금 집행 현황 | 140 |

제6장 군수 분야

| | |
|------------------------------|-----|
| 1. 기본급식 기준액 | 145 |
| 2. 민간조리원 운영 현황 | 146 |
| 3. 군수품 조달집행액 현황 | 147 |
| 4. 린 6시그마 사업추진 현황 | 149 |
| 5. 우수상용품 시범사용 품목 선정 현황 | 150 |
| 6. 군 대민지원 현황 | 151 |
| 7. 군 기능인력 관리 현황 | 152 |

제7장 군사시설 분야

| | |
|-----------------------------------|-----|
| 1. 국방부 소관 국유재산 현황 | 157 |
| 2. 군사용 사·공유지 현황 | 159 |
| 3. 국방부 소관 토지 용도별 현황 | 161 |
| 4. 국방부 소관 토지매입 현황 | 162 |
| 5. 군사기지 및 군사시설 보호구역 규제완화 현황 | 164 |
| 6. 국방 시설유지비 추이 | 165 |
| 7. 국방·군사시설 이전사업 세입·세출 현황 | 166 |
| 8. 군 주거시설 개선 현황 | 168 |

제8장 법무/감사/홍보/행정 분야

| | |
|---------------------------------|-----|
| 1. 2018년 형사사건 처리 현황 | 173 |
| 2. 2018년 보통군사법원 심판사건 현황 | 179 |
| 3. 2018년 고등군사법원 심판사건 현황 | 186 |
| 4. 2018년 군교도소 수용자 입·출소 현황 | 189 |

| | |
|------------------------------|-----|
| 5. 2018년 징계 처분 현황 | 190 |
| 6. 국가소송사건 접수 및 처리 현황 | 192 |
| 7. 국가배상금 신청·처리 현황 | 194 |
| 8. 장병 인권교육 현황 | 196 |
| 9. 국방부 행정규제 관련 법령조문 현황 | 199 |
| 10. 국방부 청렴도 지수 추이 | 200 |
| 11. 민원접수 및 처리 현황 | 201 |
| 12. 국방민원 처리기간 준수 현황 | 203 |
| 13. 국방관련 집회·시위 현황 | 204 |
| 14. 전사망 민원접수 현황 | 205 |
| 15. 정책홍보용 뉴미디어 운영 실적 | 209 |

제9장 국방에 대한 국민의식 조사

| | |
|------------------------------------|-----|
| 1. 안보상황 안정성 인식 | 213 |
| 2. 국방문제에 대한 개인적 관심도 | 215 |
| 3. 북한에 대한 인식 | 217 |
| 4. 전쟁 발발 시 행동 | 219 |
| 5. 군에 대한 전반적 신뢰도 | 221 |
| 6. 우리나라 주요 사회 부문과 군 신뢰 수준 비교 | 223 |
| 7. 향후 군이 중점적으로 수행해야 할 역할 | 225 |
| 8. 병의 군 생활 여건 개선에 대한 인식 | 227 |
| 9. 현재 군 내 인권보장 정도 | 229 |

제1장 일반현황

1-1. 국방부 조직도 [5실 19관 75과팀]

(‘18. 12. 31. 기준)



소속기관 : 국립서울현충원, 국방홍보원, 국방전산정보원

1-2. 국방부 정원 현황

('18. 12. 31. 기준)

| 구 분 | 정무직 | 별정직 | 일반직 | 관리운영직군 | 전문경력관 | 특정직 | 계 |
|-------|-----|-----|-----|--------|-------|-----|-------|
| 국방부분부 | 2 | 6 | 617 | 43 | 9 | 306 | 983 |
| 소속기관 | - | - | 203 | 33 | 38 | 46 | 320 |
| - 현충원 | - | - | 52 | 21 | 1 | 0 | 74 |
| - 홍보원 | | | 110 | 11 | 37 | 6 | 164 |
| - 전산원 | | | 41 | 1 | - | 40 | 82 |
| 계 | 2 | 6 | 820 | 76 | 47 | 352 | 1,303 |

1-3. 국방부 주관 행정기관위원회

(‘18. 12. 31. 기준)

| 연번 | 위원회명 | 성격 | 근거법령 | 설치 일자 | 위원 구성 | | |
|----|--------------------|----|-----------------------------------|--------------|-------|-------------------|-----------------|
| | | | | | 위원장 | | 법률상 위원 정수 합계 |
| | | | | | 유형 | 직위 | |
| 1 | 군 공항 이전사업 지원위원회 | 자문 | 군 공항 이전 및 지원에 관한 특별법 | 미구성 | 당연직 | 국무조 정실장 | 30명 이내 |
| 2 | 특수임무수행자 보상심의위원회 | 행정 | 특수임무수행자 보상에 관한 법률 | ’05. 2. 1. | 위촉직 | 위원 중 장관이 임명 | 15명 이내 |
| 3 | 국방개혁위원회 | 자문 | 국방개혁에 관한 법률 | ’09. 2. 26. | 당연직 | 국방부 장관 | 20명 이내 |
| 4 | 국방부특별배상 심의회 | 자문 | 국가배상법 | ’68. 8. 8. | 당연직 | 국방부 차관 | 7명 |
| 5 | 군인복지위원회 | 자문 | 군인복지기본법 | ’09. 4. 8. | 당연직 | 국방부 차관 | 10명 이내 |
| 6 | 군인연금급여 심의회 | 자문 | 군인연금법 | ’94. 7. 1. | 호선 | 위원 중 호선 | 20명 이내 |
| 7 | 군인연금급여 재심위원회 | 자문 | 군인연금법 | ’94. 10. 15. | 호선 | 위원 중 호선 | 7명 이상 15명 이내 |
| 8 | 군책임운영기관 운영위원회 | 자문 | 군 책임운영기관의 지정·운영에 관한 법률 | ’08. 9. 1. | 당연직 | 국방부 차관 | 15명 이내 |
| 9 | 유해발굴감식 위원회 | 자문 | 6·25 전사자유해의 발굴 등에 관한 법률 시행령 | ’08. 6. 22. | 당연직 | 유해발굴 감식단장 | 10명 이내 |
| 10 | 특별건설기술 심의위원회 | 자문 | 건설기술 진흥법 | ’86. 5. 10 | 위촉직 | 장관이 지명 | 300명 이내 |
| 11 | 군치료감호 심의위원회 | 자문 | 치료감호 등에 관한 법률 | 미구성 | 당연직 | 국방부 차관 | 9명 이내 |

| 연번 | 위원회명 | 성격 | 근거법령 | 설치 일자 | 위원 구성 | | |
|----|--------------------|----|------------------------------------|-------------|-------|---------------------|-----------------|
| | | | | | 위원장 | | 법률상 위원 정수 합계 |
| | | | | | 유형 | 직위 | |
| 12 | 군보안관찰처분 심의위원회 | 자문 | 보안관찰법 | 미구성 | 당연직 | 국방부 차관 | 6명 |
| 13 | 국방정보화 자문협의체 | 자문 | 국방정보화 기반조성 및 국방정보자원관리에 관한 법률 | '16. 9. 1. | 위촉직 | 자문위원 중 장관이 위촉 | 위원정수 규정 없음 |
| 14 | 방위사업추진 위원회 | 자문 | 방위사업법 | '06.3.17. | 당연직 | 국방부 장관 | 25명 이내 |
| 15 | 군보건의료발전 추진위원회 | 자문 | 군보건의료에 관한 법률 | '13. 6. 13. | 당연직 | 국방부 차관 | 12명 이내 |
| 16 | 군 공항 이전부지 선정위원회 | 자문 | 군 공항 이전 및 지원에 관한 특별법 | '17.12.15. | 당연직 | 국방부 장관 | 20명 이내 |
| 17 | 소요검증위원회 | 자문 | 방위사업법 시행령 | '11. 2. 8. | 당연직 | 국방부 차관 | 21명 이내 |
| 18 | 지뢰피해자지원 심의위원회 | 자문 | 지뢰피해자 지원에 관한 특별법 | '15. 4. 16. | 호선 | 위원 중 호선 | 15명 이내 |
| 19 | 중앙전공사상 심사위원회 | 자문 | 군인사법 | '14.10.23. | 위촉직 | 위원 중 장관이 임명 | 50명 이내 |
| 20 | 군인복무정책 심의위원회 | 자문 | 군인의 지위 및 복무에 관한 기본법 | '17.11.24. | 당연직 | 국방부 장관 | 12인 이내 |
| 21 | 방위산업기술 보호위원회 | 자문 | 방위산업기술보호법 | '16. 8. 31. | 당연직 | 국방부 장관 | 25명 이내 |
| 22 | 군사망사고진상 규명위원회 | 행정 | 군사망사고진상규명에 관한 특별법 | '18. 9. 14. | 위촉직 | 위원 중 대통령이 임명 | 8명 |

1-4. 국방부 소관 법령

('18. 12. 31. 기준)

| 연번 | 법령명 | 법령종류 | 공포번호 | 공포일자 | 시행일자 | 제·개정 구분 | 소관부서 |
|----|---|------|---------|------------|-------------|---------|-------------|
| 1 | 1959년 12월 31일 이전에 퇴직한 군인의 퇴직급여금지급에 관한 특별법 | 법률 | 제16029호 | 2018.12.24 | 2019.6.25. | 일부개정 | 전직지원 정책과 |
| 2 | 5·18민주화운동 등에 관한 특별법 | 법률 | 제13722호 | 2016.1.6 | 2017.7.7. | 타법개정 | 법무담당관 |
| 3 | 5·18민주화운동 진상규명을 위한 특별법 | 법률 | 제15434호 | 2018.3.13 | 2018.9.14. | 제정 | 5.18진상 규명TF |
| 4 | 5·18민주화운동 진상규명을 위한 특별법 시행령 | 대통령령 | 제29143호 | 2018.9.11 | 2018.9.14. | 제정 | |
| 5 | 6·25 전사자유해의 발굴 등에 관한 법률 | 법률 | 제15045호 | 2017.11.28 | 2017.11.28. | 일부개정 | 병영정책과 |
| 6 | 6·25 전사자유해의 발굴 등에 관한 법률 시행령 | 대통령령 | 제27083호 | 2016.4.5 | 2016.4.5. | 타법개정 | |
| 7 | 각병과사병의헌병직무보조에 관한 규정 | 대통령령 | 제4747호 | 1970.3.16 | 1970.3.16. | 전부개정 | |
| 8 | 거창사건등 관련자의 명예회복에 관한 특별조치법 | 법률 | 제12200호 | 2014.1.7 | 2014.1.7. | 일부개정 | 법무담당관 |
| 9 | 거창사건등 관련자의 명예회복에 관한 특별조치법 시행령 | 대통령령 | 제28211호 | 2017.7.26 | 2017.7.26. | 타법개정 | |
| 10 | 계룡대근무지원단령 | 대통령령 | 제28266호 | 2017.9.5 | 2017.9.5. | 타법개정 | 조직관리 담당관 |
| 11 | 계엄법 | 법률 | 제14839호 | 2017.7.26 | 2017.7.26. | 타법개정 | 기획총괄 담당관 |
| 12 | 계엄법 시행령 | 대통령령 | 제22395호 | 2010.9.20 | 2011.1.1. | 타법개정 | |
| 13 | 계엄사령부직제 | 대통령령 | 제28266호 | 2017.9.5 | 2017.9.5. | 타법개정 | 조직관리 담당관 |
| 14 | 고엽제가사용된남방한계선인접 지역의범위에관한규칙 | 국방부령 | 제517호 | 2000.7.5 | 2000.7.5. | 제정 | 보건정책과 |
| 15 | 공군공중기동정찰사령부령 | 대통령령 | 제28266호 | 2017.9.5 | 2017.9.5. | 타법개정 | 조직총괄 담당관 |
| 16 | 공군공중전투사령부령 | 대통령령 | 제29321호 | 2018.12.4 | 2019.1.1. | 타법개정 | |
| 17 | 공군교육사령부령 | 대통령령 | 제29321호 | 2018.12.4 | 2019.1.1. | 타법개정 | |
| 18 | 공군군수사령부령 | 대통령령 | 제29321호 | 2018.12.4 | 2019.1.1. | 타법개정 | |
| 19 | 공군방공관제사령부령 | 대통령령 | 제29321호 | 2018.12.4 | 2019.1.1. | 타법개정 | |
| 20 | 공군방공유도탄사령부령 | 대통령령 | 제29321호 | 2018.12.4 | 2019.1.1. | 타법개정 | |
| 21 | 공군본부 직제 | 대통령령 | 제28426호 | 2017.11.14 | 2017.11.14. | 일부개정 | |
| 22 | 공군작전사령부령 | 대통령령 | 제29321호 | 2018.12.4 | 2019.1.1. | 타법개정 | |
| 23 | 공군항공과학고등학교 설치법 | 법률 | 제14609호 | 2017.3.21 | 2017.6.22. | 타법개정 | 교육훈련 정책과 |
| 24 | 공군항공과학고등학교 설치법 시행령 | 대통령령 | 제24413호 | 2013.3.23 | 2013.3.23. | 타법개정 | |

| 연번 | 법령명 | 법령종류 | 공포번호 | 공포일자 | 시행일자 | 제·개정 구분 | 소관부서 |
|----|---|------|---------|------------|-------------|---------|---------------|
| 25 | 공직자 등의 병역사항 신고 및 공개에 관한 법률 시행령 | 대통령령 | 제28440호 | 2017.11.21 | 2017.11.21. | 타법개정 | 인력정책과 |
| 26 | 국가보위에 관한 특별조치법 제5조 제4항에 의한 동원대상지역 내의 토지의 수용·사용에 관한 특별조치령에 의하여 수용·사용된 토지의 정리에 관한 특별조치법 | 법률 | 제9401호 | 2009.1.30 | 2009.7.31. | 타법개정 | 국유재산과 |
| 27 | 국군간호사관학교 설치법 | 법률 | 제14609호 | 2017.3.21 | 2017.6.22. | 타법개정 | 교육훈련 정책과 |
| 28 | 국군간호사관학교 설치법 시행령 | 대통령령 | 제25532호 | 2014.8.6 | 2014.8.7. | 타법개정 | |
| 29 | 국군복지단령 | 대통령령 | 제28266호 | 2017.9.5 | 2017.9.5. | 타법개정 | 조직관리 담당관 |
| 30 | 국군수송사령부령 | 대통령령 | 제28266호 | 2017.9.5 | 2017.9.5. | 타법개정 | |
| 31 | 국군심리전단령 | 대통령령 | 제13117호 | 1990.9.29 | 1990.10.1. | 제정 | |
| 32 | 국군의무사령부령 | 대통령령 | 제28266호 | 2017.9.5 | 2017.9.5. | 타법개정 | |
| 33 | 국군인쇄창령 | 대통령령 | 제28475호 | 2017.12.19 | 2017.12.21. | 타법개정 | |
| 34 | 국군재정관리단령 | 대통령령 | 제29180호 | 2018.9.18 | 2018.9.21. | 타법개정 | |
| 35 | 국군조직법 | 법률 | 제10821호 | 2011.7.14 | 2011.10.15. | 일부개정 | 조직총괄 담당관 |
| 36 | 국군지휘통신사령부령 | 대통령령 | 제28266호 | 2017.9.5 | 2017.9.5. | 타법개정 | 조직관리 담당관 |
| 37 | 국군체육부대령 | 대통령령 | 제28266호 | 2017.9.5 | 2017.9.5. | 타법개정 | 조직관리 담당관 |
| 38 | 국군포로의 송환 및 대우 등에 관한 법률 | 법률 | 제13700호 | 2015.12.31 | 2016.1.1. | 일부개정 | 군비통제과 |
| 39 | 국군포로의 송환 및 대우 등에 관한 법률 시행령 | 대통령령 | 제27960호 | 2017.3.27 | 2017.3.30. | 타법개정 | |
| 40 | 국군포로의 송환 및 대우 등에 관한 법률 시행규칙 | 국방부령 | 제922호 | 2017.4.26 | 2017.4.26. | 일부개정 | |
| 41 | 국군화생방방호사령부령 | 대통령령 | 제28266호 | 2017.9.5 | 2017.9.5. | 타법개정 | 조직관리 담당관 |
| 42 | 국방개혁에 관한 법률 | 법률 | 제14609호 | 2017.3.21 | 2017.6.22. | 타법개정 | 전력구조 개편담당관 |
| 43 | 국방개혁에 관한 법률 시행령 | 대통령령 | 제29114호 | 2018.8.21 | 2018.9.1. | 타법개정 | |
| 44 | 국방과학연구소법 | 법률 | 제13238호 | 2015.3.27 | 2015.3.27. | 일부개정 | 전력정책과 |
| 45 | 국방과학연구소법 시행령 | 대통령령 | 제28211호 | 2017.7.26 | 2017.7.26. | 타법개정 | |
| 46 | 국방·군사시설 사업에 관한 법률 | 법률 | 제14532호 | 2017.1.17 | 2018.1.18. | 타법개정 | 국유재산과 |
| 47 | 국방·군사시설 사업에 관한 법률 시행령 | 대통령령 | 제27096호 | 2016.4.19 | 2016.4.20. | 일부개정 | |
| 48 | 국방·군사시설 사업에 관한 법률 시행규칙 | 국방부령 | 제891호 | 2016.4.11 | 2016.4.11. | 타법개정 | |
| 49 | 국방·군사시설이전 특별회계법 | 법률 | 제15046호 | 2017.11.28 | 2018.3.1. | 일부개정 | 부대건설 사업과 |

| 연번 | 법령명 | 법령종류 | 공포번호 | 공포일자 | 시행일자 | 제·개정 구분 | 소관부서 |
|----|---------------------------------------|------|---------|------------|-------------|------------|-------------|
| 50 | 국방대학교 설치법 | 법률 | 제14609호 | 2017.3.21 | 2017.6.22. | 타법개정 | 교육훈련 정책과 |
| 51 | 국방대학교 설치법 시행령 | 대통령령 | 제28266호 | 2017.9.5 | 2017.9.5. | 타법개정 | |
| 52 | 국방대학교 학생 선발 및 수업료 징수에 관한 규칙 | 국방부령 | 제944호 | 2018.1.2 | 2018.1.2. | 일부개정 | |
| 53 | 국방부군사편찬연구소령 | 대통령령 | 제29047호 | 2018.7.17 | 2018.7.17. | 일부개정 | 조직관리 담당관 |
| 54 | 국방부군무지원단령 | 대통령령 | 제28266호 | 2017.9.5 | 2017.9.5. | 타법개정 | |
| 55 | 국방부 및 그 소속청 소관 비영리 법인의 설립 및 감독에 관한 규칙 | 국방부령 | 제853호 | 2015.2.25 | 2015.2.25. | 일부개정 | |
| 56 | 국방부장관의 소속청장 지휘에 관한 규칙 | 국방부령 | 제938호 | 2017.10.18 | 2017.10.18. | 타법개정 | |
| 57 | 국방부조사본부령 | 대통령령 | 제28266호 | 2017.9.5 | 2017.9.5. | 타법개정 | |
| 58 | 국방시설본부령 | 대통령령 | 제28266호 | 2017.9.5 | 2017.9.5. | 타법개정 | |
| 59 | 국방전비태세검열단령 | 대통령령 | 제28266호 | 2017.9.5 | 2017.9.5. | 타법개정 | 전직지원 정책과 |
| 60 | 국방전직교육원법 | 법률 | 제12746호 | 2014.6.11 | 2014.12.12. | 제정 | |
| 61 | 국방전직교육원법 시행령 | 대통령령 | 제25822호 | 2014.12.9 | 2014.12.12. | 제정 | 조직관리 담당관 |
| 62 | 국방정보본부령 | 대통령령 | 제29322호 | 2018.12.4 | 2018.12.4. | 일부개정 | |
| 63 | 국방정보화 기반조성 및 국방정보 자원관리에 관한 법률 | 법률 | 제12553호 | 2014.5.9 | 2014.11.10. | 일부개정 | 정보화 기획과 |
| 64 | 국방정보화 기반조성 및 국방정보 자원관리에 관한 법률 시행령 | 대통령령 | 제25906호 | 2014.12.30 | 2014.12.30. | 일부개정 | |
| 65 | 국방정보화 기반조성 및 국방정보 자원관리에 관한 법률 시행규칙 | 국방부령 | 제873호 | 2015.10.26 | 2015.10.26. | 일부개정 | |
| 66 | 국방정신전력원령 | 대통령령 | 제28266호 | 2017.9.5 | 2017.9.5. | 타법개정 | 조직관리 담당관 |
| 67 | 국방조직 및 정원에 관한 통칙 | 대통령령 | 제28475호 | 2017.12.19 | 2017.12.21. | 타법개정 | |
| 68 | 국방통합데이터센터령 | 대통령령 | 제28475호 | 2017.12.19 | 2017.12.21. | 타법개정 | 조직총괄 담당관 |
| 69 | 군 가산복무 지원금 지급 대상자 규정 | 대통령령 | 제28423호 | 2017.11.14 | 2017.11.14. | 일부개정 | 인력정책과 |
| 70 | 군 가산복무 지원금 지급 대상자 규정 시행규칙 | 국방부령 | 제948호 | 2018.1.22 | 2018.1.22. | 일부개정 | |
| 71 | 군검찰 및 군사법경찰관리의 개인 정보 처리에 관한 규정 | 대통령령 | 제27957호 | 2017.3.27 | 2017.3.30. | 제정 | 법무담당관 |
| 72 | 군검찰 보존사무규칙 | 국방부령 | 제687호 | 2009.10.5 | 2009.10.5. | 제정 | |
| 73 | 군검찰부의조직에관한규정 | 대통령령 | 제28266호 | 2017.9.5 | 2017.9.5. | 타법개정 | |
| 74 | 군검찰 사건사무규칙 | 국방부령 | 제921호 | 2017.3.27 | 2017.3.30. | 일부개정 | |
| 75 | 군검찰사무 운영규정 | 대통령령 | 제28266호 | 2017.9.5 | 2017.9.5. | 타법개정 | |
| 76 | 군검찰 압수물 사무규칙 | 국방부령 | 제931호 | 2017.8.1 | 2017.8.1. | 타법개정 | |

| 연번 | 법령명 | 법령종류 | 공포번호 | 공포일자 | 시행일자 | 제·개정 구분 | 소관부서 |
|-----|------------------------------------|------|---------|------------|-------------|------------|----------------|
| 77 | 군 공항 이전 및 지원에 관한 특별법 | 법률 | 제14839호 | 2017.7.26 | 2017.7.26. | 타법개정 | 군공항이전 사업단 |
| 78 | 군 공항 이전 및 지원에 관한 특별법 시행령 | 대통령령 | 제28581호 | 2018.1.16 | 2018.1.16. | 일부개정 | |
| 79 | 군근무성적평정규정 | 대통령령 | 제17158호 | 2001.3.27 | 2001.3.27. | 타법개정 | 인사기획 관리과 |
| 80 | 군기령 | 대통령령 | 제14223호 | 1994.4.30 | 1994.4.30. | 일부개정 | 병영정책과 |
| 81 | 군단사령부령 | 대통령령 | 제29321호 | 2018.12.4 | 2019.1.1. | 타법개정 | 조직총괄 담당관 |
| 82 | 군무원의 구분 변경에 따른 전직임용 등에 관한 특례규정 | 대통령령 | 제28476호 | 2017.12.19 | 2017.12.21. | 제정 | 군무원 정책과 |
| 83 | 군무원인사법 | 법률 | 제14420호 | 2016.12.20 | 2017.12.21. | 일부개정 | |
| 84 | 군무원인사법 시행령 | 대통령령 | 제29367호 | 2018.12.11 | 2018.12.11. | 타법개정 | |
| 85 | 군무원인사법 시행규칙 | 국방부령 | 제956호 | 2018.2.27 | 2018.2.27. | 일부개정 | |
| 86 | 군무원 특별채용 등에 관한 특례규정 | 대통령령 | 제19283호 | 2006.1.26 | 2006.1.26. | 제정 | |
| 87 | 군무회의규칙 | 국방부령 | 제793호 | 2013.3.23 | 2013.3.23. | 타법개정 | 혁신행정 담당관 |
| 88 | 군법무관 임용 등에 관한 법률 | 법률 | 제11165호 | 2012.1.17 | 2012.1.17. | 일부개정 | 법무담당관 |
| 89 | 군법무관임용법시행령 | 대통령령 | 제25751호 | 2014.11.19 | 2014.11.19. | 타법개정 | |
| 90 | 군보건의료에 관한 법률 | 법률 | 제15047호 | 2017.11.28 | 2018.5.29. | 일부개정 | 보건정책과 |
| 91 | 군복 및 군용장구의 단속에 관한 법률 | 법률 | 제15497호 | 2018.3.20 | 2018.4.21. | 일부개정 | 군수품수명 주기관리과 |
| 92 | 군복 및 군용장구의 단속에 관한 법률 시행령 | 대통령령 | 제25798호 | 2014.12.3 | 2014.12.3. | 일부개정 | |
| 93 | 군복 및 군용장구의 단속에 관한 법률 시행규칙 | 국방부령 | 제938호 | 2017.10.18 | 2017.10.18. | 타법개정 | |
| 94 | 군복 및 군일용품 지급 규정 | 대통령령 | 제27619호 | 2016.11.29 | 2016.11.29. | 타법개정 | |
| 95 | 군사기밀 보호법 | 법률 | 제13503호 | 2015.9.1 | 2015.9.1. | 일부개정 | 국방정보 본부 |
| 96 | 군사기밀 보호법 시행령 | 대통령령 | 제29114호 | 2018.8.21 | 2018.9.1. | 타법개정 | |
| 97 | 군사기지 및 군사시설 보호법 | 법률 | 제16030호 | 2018.12.24 | 2019.6.25. | 일부개정 | 시설제도 기술과 |
| 98 | 군사기지 및 군사시설 보호법 시행령 | 대통령령 | 제28211호 | 2017.7.26 | 2017.7.26. | 타법개정 | |
| 99 | 군 사망사고 진상규명에 관한 특별법 | 법률 | 제15435호 | 2018.3.13 | 2018.9.14. | 제정 | 규제개혁 법제담당관 |
| 100 | 군 사망사고 진상규명에 관한 특별법 시행령 | 대통령령 | 제29144호 | 2018.9.11 | 2018.9.14. | 제정 | |
| 101 | 군사법원법 | 법률 | 제15983호 | 2018.12.18 | 2018.12.18. | 일부개정 | 법무담당관 |
| 102 | 군사법원서기·군검찰수사관 및 검찰서기의 전형에 관한 규칙 | 국방부령 | 제780호 | 2012.11.9 | 2012.11.9. | 일부개정 | |
| 103 | 군사법원의 조직에 관한 규정 | 대통령령 | 제29400호 | 2018.12.24 | 2019.1.1. | 일부개정 | |
| 104 | 군사안보지원사령부령 | 대통령령 | 제29114호 | 2018.8.21 | 2018.9.1. | 제정 | 조직관리 담당관 |

| 연번 | 법령명 | 법령종류 | 공포번호 | 공포일자 | 시행일자 | 제·개정 구분 | 소관부서 |
|-----|--------------------------------------|------|---------|------------|-------------|------------|----------------|
| 105 | 군사학교 각종 증명수수료 규칙 | 국방부령 | 제739호 | 2011.6.1 | 2011.6.1. | 일부개정 | 교육훈련 정책과 |
| 106 | 군수용마약류의 취급에 관한 규칙 | 국방부령 | 제784호 | 2012.12.10 | 2012.12.10. | 타법개정 | 보건정책과 |
| 107 | 군수품관리법 | 법률 | 제13240호 | 2015.3.27 | 2015.9.28. | 일부개정 | 군수기획과 |
| 108 | 군수품관리법 시행령 | 대통령령 | 제26044호 | 2015.1.12 | 2015.1.12. | 일부개정 | |
| 109 | 군수품관리법 시행규칙 | 국방부령 | 제954호 | 2018.2.23 | 2018.2.23. | 일부개정 | |
| 110 | 군에서의 형의 집행 및 군수용자의 처우에 관한 법률 | 법률 | 제15166호 | 2017.12.12 | 2017.12.12. | 일부개정 | 법무담당관 |
| 111 | 군에서의 형의 집행 및 군수용자의 처우에 관한 법률 시행령 | 대통령령 | 제28266호 | 2017.9.5 | 2017.9.5. | 타법개정 | |
| 112 | 군에서의 형의 집행 및 군수용자의 처우에 관한 법률 시행규칙 | 국방부령 | 제891호 | 2016.4.11 | 2016.4.11. | 타법개정 | |
| 113 | 군예식령 | 대통령령 | 제28266호 | 2017.9.5 | 2017.9.5. | 타법개정 | 병영정책과 |
| 114 | 군용물 등 범죄에 관한 특별조치법 | 법률 | 제13719호 | 2016.1.6 | 2016.1.6. | 타법개정 | 법무담당관 |
| 115 | 군용전기통신법 | 법률 | 제10793호 | 2011.6.9 | 2011.6.9. | 일부개정 | 정보화기반 체계담당관 |
| 116 | 군용전기통신법시행령 | 대통령령 | 제21025호 | 2008.9.22 | 2008.9.22. | 타법개정 | |
| 117 | 군용항공기 비행안전성 인증에 관한 법률 | 법률 | 제14116호 | 2016.3.29 | 2017.3.30. | 타법개정 | 전력정책과 |
| 118 | 군용항공기 비행안전성 인증에 관한 법률 시행령 | 대통령령 | 제29307호 | 2018.11.27 | 2018.11.27. | 타법개정 | |
| 119 | 군용항공기 비행안전성 인증에 관한 법률 시행규칙 | 국방부령 | 제792호 | 2013.3.18 | 2013.3.19. | 일부개정 | |
| 120 | 군용항공기 운용 등에 관한 법률 | 법률 | 제14116호 | 2016.3.29 | 2017.3.30. | 타법개정 | 합참 공중작전과 |
| 121 | 군용항공기 운용 등에 관한 법률 시행령 | 대통령령 | 제27971호 | 2017.3.29 | 2017.3.30. | 타법개정 | |
| 122 | 군용항공기 운용 등에 관한 법률 시행규칙 | 국방부령 | 제901호 | 2016.7.20 | 2016.7.20. | 일부개정 | |
| 123 | 군위탁생규정 | 대통령령 | 제24413호 | 2013.3.23 | 2013.3.23. | 타법개정 | 인적자원 개발과 |
| 124 | 군위탁생규정 시행규칙 | 국방부령 | 제891호 | 2016.4.11 | 2016.4.11. | 타법개정 | |
| 125 | 군인공제회법 | 법률 | 제16031호 | 2018.12.24 | 2018.12.24. | 일부개정 | 복지정책과 |
| 126 | 군인 급식 규정 | 대통령령 | 제24105호 | 2012.9.19 | 2012.9.19. | 일부개정 | 물자관리과 |
| 127 | 군인 명예전역수당지급 규정 | 대통령령 | 제28594호 | 2018.1.18 | 2018.1.18. | 타법개정 | 인사기획 관리과 |
| 128 | 군인 및 군무원의 해외파견근무 수당 지급규정 | 대통령령 | 제29225호 | 2018.10.16 | 2018.10.16. | 일부개정 | 복지정책과 |
| 129 | 군인보수법 | 법률 | 제14183호 | 2016.5.29 | 2016.11.30. | 타법개정 | |
| 130 | 군인복제령 | 대통령령 | 제28346호 | 2017.9.29 | 2017.9.29. | 일부개정 | 병영정책과 |

| 연번 | 법령명 | 법령종류 | 공포번호 | 공포일자 | 시행일자 | 제·개정 구분 | 소관부서 |
|-----|---|------|---------|------------|-------------|------------|-------------------------|
| 131 | 군인복지기금법 | 법률 | 제16032호 | 2018.12.24 | 2019.6.25. | 일부개정 | 복지정책과 |
| 132 | 군인복지기금법 시행령 | 대통령령 | 제25584호 | 2014.9.2 | 2014.9.2. | 일부개정 | |
| 133 | 군인복지기본법 | 법률 | 제16033호 | 2018.12.24 | 2019.6.25. | 일부개정 | |
| 134 | 군인복지기본법 시행령 | 대통령령 | 제28266호 | 2017.9.5 | 2017.9.5. | 타법개정 | |
| 135 | 군인사법 시행령 | 대통령령 | 제29321호 | 2018.12.4 | 2019.1.1. | 타법개정 | 인사기획 관리과 |
| 136 | 군인사법 시행규칙 | 국방부령 | 제955호 | 2018.2.26 | 2018.2.26. | 일부개정 | |
| 137 | 군인연금법 | 법률 | 제15523호 | 2018.3.20 | 2018.9.21. | 타법개정 | 군인연금과 |
| 138 | 군인연금법 시행령 | 대통령령 | 제29180호 | 2018.9.18 | 2018.9.21. | 타법개정 | |
| 139 | 군인연금법 시행규칙 | 국방부령 | 제952호 | 2018.2.19 | 2018.2.19. | 일부개정 | |
| 140 | 군인유족기장령 | 대통령령 | 제20571호 | 2008.1.31 | 2008.1.31. | 일부개정 | 병영정책과 |
| 141 | 군인유족기장령시행세칙 | 국방부령 | 제762호 | 2012.3.30 | 2012.3.30. | 일부개정 | |
| 142 | 군인의 지위 및 복무에 관한 기본법 | 법률 | 제16034호 | 2018.12.24 | 2018.12.24. | 일부개정 | |
| 143 | 군인의 지위 및 복무에 관한 기본법 시행령 | 대통령령 | 제29260호 | 2018.10.30 | 2018.10.30. | 일부개정 | 병영정책과, 국방여성 가족정책과 |
| 144 | 군인의 지위 및 복무에 관한 기본법 시행규칙 | 국방부령 | 제897호 | 2016.6.28 | 2016.6.30. | 제정 | 병영정책과 |
| 145 | 군인자녀의 교육여건 개선을 위하여 설립하는 고등학교의 학생 모집 등에 관한 특례 규정 | 대통령령 | 제26554호 | 2015.9.25 | 2015.9.25. | 일부개정 | 복지정책과 |
| 146 | 군인 징계령 | 대통령령 | 제28266호 | 2017.9.5 | 2017.9.5. | 타법개정 | 법무담당관 |
| 147 | 군인 징계령 시행규칙 | 국방부령 | 제969호 | 2018.9.20 | 2018.9.20. | 일부개정 | |
| 148 | 군종장교 등의 선발에 관한 규칙 | 국방부령 | 제907호 | 2016.11.29 | 2016.11.30. | 타법개정 | 군종과 |
| 149 | 군 책임운영기관의 지정·운영에 관한 법률 | 법률 | 제14420호 | 2016.12.20 | 2017.12.21. | 타법개정 | 계획예산 총괄담당관 |
| 150 | 군 책임운영기관의 지정·운영에 관한 법률 시행령 | 대통령령 | 제28475호 | 2017.12.19 | 2017.12.21. | 타법개정 | |
| 151 | 군표창규정 | 대통령령 | 제28297호 | 2017.9.19 | 2017.9.19. | 일부개정 | 병영정책과 |
| 152 | 군표창규칙 | 국방부령 | 제957호 | 2018.3.8 | 2018.3.8. | 일부개정 | |
| 153 | 군혈액관리규칙 | 국방부령 | 제909호 | 2016.11.30 | 2016.11.30. | 타법개정 | 보건정책과 |
| 154 | 군형법 | 법률 | 제14183호 | 2016.5.29 | 2016.11.30. | 타법개정 | 법무담당관 |
| 155 | 군 형사사건기록 열람·복사의 방법 및 수수료 등에 관한 규칙 | 국방부령 | 제891호 | 2016.4.11 | 2016.4.11. | 타법개정 | 법무담당관 |
| 156 | 노근리사건 희생자 심사 및 명예 회복에 관한 특별법 | 법률 | 제8735호 | 2007.12.21 | 2008.3.22. | 일부개정 | |
| 157 | 노근리사건 희생자 심사 및 명예 회복에 관한 특별법 시행령 | 대통령령 | 제28211호 | 2017.7.26 | 2017.7.26. | 타법개정 | |
| 158 | 단기복무부사관 장려수당 지급규정 | 대통령령 | 제18867호 | 2005.6.23 | 2005.6.23. | 일부개정 | 복지정책과 |

| 연번 | 법령명 | 법령종류 | 공포번호 | 공포일자 | 시행일자 | 제·개정 구분 | 소관부서 |
|-----|--|------|---------|------------|-------------|------------|---------------|
| 159 | 대한민국과 아메리카합중국 간의 상호방위조약 제4조에 의한 시설과 구역 및 대한민국에서의 합중국군대의 지위에 관한 협정의 시행에 따른 국가 및 지방자치단체의 재산의 관리와 처분에 관한 법률 | 법률 | 제10825호 | 2011.7.14 | 2011.7.14. | 일부개정 | 국유재산과 |
| 160 | 대한민국근무기장령 | 대통령령 | 제17945호 | 2003.3.25 | 2003.3.25. | 타법개정 | 병영정책과 |
| 161 | 민·군기술협력사업 촉진법 | 법률 | 제15344호 | 2018.1.16 | 2018.4.17. | 타법개정 | 전력정책과 |
| 162 | 민·군기술협력사업 촉진법 시행령 | 대통령령 | 제29024호 | 2018.7.3 | 2018.7.3. | 일부개정 | |
| 163 | 방산원가대상물자의 원가계산에 관한 규칙 | 국방부령 | 제939호 | 2017.10.31 | 2017.10.31. | 일부개정 | |
| 164 | 방어해면법 | 법률 | 제12558호 | 2014.5.9 | 2014.8.10. | 일부개정 | 합참 해상작전과 |
| 165 | 방위사업감독관 직무 등에 관한 규칙 | 국방부령 | 제890호 | 2016.3.31 | 2016.3.31. | 제정 | 규제개혁 법제담당관 |
| 166 | 방위사업법 | 법률 | 제15051호 | 2017.11.28 | 2018.5.29. | 일부개정 | 전력정책과 |
| 167 | 방위사업법 시행규칙 | 국방부령 | 제935호 | 2017.9.22 | 2017.9.22. | 일부개정 | |
| 168 | 방위산업기술 보호법 | 법률 | 제15052호 | 2017.11.28 | 2017.11.28. | 일부개정 | |
| 169 | 방위산업기술 보호법 시행령 | 대통령령 | 제29114호 | 2018.8.21 | 2018.9.1. | 타법개정 | |
| 170 | 방위산업기술 보호법 시행규칙 | 국방부령 | 제898호 | 2016.6.28 | 2016.6.30. | 제정 | |
| 171 | 방위산업에 관한 계약사무 처리규칙 | 국방부령 | 제827호 | 2014.9.12 | 2014.9.12. | 일부개정 | |
| 172 | 방위산업에 관한 착수금 및 중도금지급규칙 | 국방부령 | 제964호 | 2018.6.25 | 2018.6.25. | 일부개정 | |
| 173 | 법무장교의 선발에 관한 규칙 | 국방부령 | 제907호 | 2016.11.29 | 2016.11.30. | 타법개정 | 규제개혁 법제담당관 |
| 174 | 병역법 | 법률 | 제15054호 | 2017.11.28 | 2018.5.29. | 일부개정 | 인력정책과 |
| 175 | 병역법 시행령 | 대통령령 | 제29373호 | 2018.12.18 | 2018.12.18. | 일부개정 | |
| 176 | 병역판정 신체검사 등 검사규칙 | 국방부령 | 제968호 | 2018.9.17 | 2018.9.17. | 일부개정 | 보건정책과 |
| 177 | 보병사단령 | 대통령령 | 제29321호 | 2018.12.4 | 2019.1.1. | 타법개정 | 조직총괄 담당관 |
| 178 | 보안관찰법에 따른 군 관계 보안관찰처분에 관한 규칙 | 국방부령 | 제891호 | 2016.4.11 | 2016.4.11. | 타법개정 | 법무담당관 |
| 179 | 사관학교 설치법 | 법률 | 제14609호 | 2017.3.21 | 2017.6.22. | 타법개정 | 교육훈련 정책과 |
| 180 | 사관학교설치법시행령 | 대통령령 | 제28266호 | 2017.9.5 | 2017.9.5. | 타법개정 | |
| 181 | 삼청교육피해자의 명예회복 및 보상에 관한 법률 | 법률 | 제13289호 | 2015.5.18 | 2015.5.18. | 타법개정 | 기획총괄 담당관 |
| 182 | 삼청교육피해자의 명예회복 및 보상에 관한 법률 시행령 | 대통령령 | 제22467호 | 2010.11.2 | 2010.11.2. | 타법개정 | |
| 183 | 상이기장령 | 대통령령 | 제28211호 | 2017.7.26 | 2017.7.26. | 타법개정 | 병영정책과 |
| 184 | 상이기장령 시행규칙 | 국방부령 | 제931호 | 2017.8.1 | 2017.8.1. | 타법개정 | |

| 연번 | 법령명 | 법령종류 | 공포번호 | 공포일자 | 시행일자 | 제·개정 구분 | 소관부서 |
|-----|----------------------------|------|---------|------------|-------------|------------|-----------------|
| 185 | 서북도서방위사령부령 | 대통령령 | 제28266호 | 2017.9.5 | 2017.9.5. | 타법개정 | 조직총괄 담당관 |
| 186 | 수도방위사령부령 | 대통령령 | 제28266호 | 2017.9.5 | 2017.9.5. | 타법개정 | |
| 187 | 예비군법 | 법률 | 제14839호 | 2017.7.26 | 2017.7.26. | 타법개정 | 예비전력과, 동원기획과 |
| 188 | 예비군법 시행령 | 대통령령 | 제28211호 | 2017.7.26 | 2017.7.26. | 타법개정 | |
| 189 | 예비군법 시행규칙 | 국방부령 | 제931호 | 2017.8.1 | 2017.8.1. | 타법개정 | 예비전력과 |
| 190 | 예비군 육성·지원에 관한 규칙 | 국방부령 | 제910호 | 2016.11.30 | 2016.11.30. | 일부개정 | |
| 191 | 예비전력관리 업무담당자 선발 규칙 | 국방부령 | 제940호 | 2017.11.16 | 2019.1.1. | 일부개정 | 병영정책과 |
| 192 | 외국군인·군속에 대한 명예계급 수여 규정 | 대통령령 | 제25005호 | 2013.12.17 | 2013.12.17. | 일부개정 | |
| 193 | 유급지원병제 운영규정 | 대통령령 | 제27620호 | 2016.11.29 | 2016.11.30. | 타법개정 | 인력관리과 |
| 194 | 육군3사관학교 설치법 | 법률 | 제14609호 | 2017.3.21 | 2017.6.22. | 타법개정 | 교육훈련 정책과 |
| 195 | 육군3사관학교 설치법 시행령 | 대통령령 | 제28266호 | 2017.9.5 | 2017.9.5. | 타법개정 | |
| 196 | 육군공병학교령 | 대통령령 | 제28431호 | 2017.11.14 | 2017.11.14. | 일부개정 | 조직총괄 담당관 |
| 197 | 육군교육사령부령 | 대통령령 | 제28266호 | 2017.9.5 | 2017.9.5. | 타법개정 | |
| 198 | 육군군수사령부령 | 대통령령 | 제28266호 | 2017.9.5 | 2017.9.5. | 타법개정 | |
| 199 | 육군기계화학교령 | 대통령령 | 제28430호 | 2017.11.14 | 2017.11.14. | 일부개정 | |
| 200 | 육군동원전력사령부령 | 대통령령 | 제28704호 | 2018.3.20 | 2018.4.6. | 제정 | |
| 201 | 육군미사일사령부령 | 대통령령 | 제28266호 | 2017.9.5 | 2017.9.5. | 타법개정 | |
| 202 | 육군보병학교령 | 대통령령 | 제28266호 | 2017.9.5 | 2017.9.5. | 타법개정 | |
| 203 | 육군본부 직제 | 대통령령 | 제28424호 | 2017.11.14 | 2017.11.14. | 일부개정 | |
| 204 | 육군부사관학교령 | 대통령령 | 제28266호 | 2017.9.5 | 2017.9.5. | 타법개정 | |
| 205 | 육군인사사령부령 | 대통령령 | 제28266호 | 2017.9.5 | 2017.9.5. | 타법개정 | |
| 206 | 육군정보통신학교령 | 대통령령 | 제28266호 | 2017.9.5 | 2017.9.5. | 타법개정 | |
| 207 | 육군정보학교령 | 대통령령 | 제28266호 | 2017.9.5 | 2017.9.5. | 타법개정 | |
| 208 | 육군종합군수학교령 | 대통령령 | 제28598호 | 2018.1.23 | 2018.1.23. | 일부개정 | |
| 209 | 육군종합행정학교령 | 대통령령 | 제28429호 | 2017.11.14 | 2017.11.14. | 일부개정 | |
| 210 | 육군특수전사령부령 | 대통령령 | 제28266호 | 2017.9.5 | 2017.9.5. | 타법개정 | |
| 211 | 육군포병학교령 | 대통령령 | 제28266호 | 2017.9.5 | 2017.9.5. | 타법개정 | |
| 212 | 육군학생군사학교령 | 대통령령 | 제29119호 | 2018.8.28 | 2018.8.28. | 일부개정 | |
| 213 | 육군항공작전사령부령 | 대통령령 | 제28266호 | 2017.9.5 | 2017.9.5. | 타법개정 | |
| 214 | 육군훈련소령 | 대통령령 | 제28266호 | 2017.9.5 | 2017.9.5. | 타법개정 | |
| 215 | 의무·법무·군종·수의장교 등 신체검사 규칙 | 국방부령 | 제948호 | 2018.1.22 | 2018.1.22. | 타법개정 | 보건정책과 |
| 216 | 의무·수의 장교 선발에 관한 규칙 | 국방부령 | 제942호 | 2017.11.28 | 2018.1.1. | 일부개정 | |
| 217 | 작전사령부령 | 대통령령 | 제29321호 | 2018.12.4 | 2019.1.1. | 일부개정 | 조직총괄 담당관 |
| 218 | 재산형 등에 관한 군검찰 집행 사무규칙 | 국방부령 | 제703호 | 2010.2.17 | 2010.2.17. | 제정 | 법무담당관 |

| 연번 | 법령명 | 법령종류 | 공포번호 | 공포일자 | 시행일자 | 제·개정 구분 | 소관부서 |
|-----|--|-------------|---------|------------|-------------|------------|----------------------|
| 219 | 재외공관 무관주재령 | 대통령령 | 제28298호 | 2017.9.19 | 2017.9.19. | 일부개정 | 국방 정보본부 |
| 220 | 전쟁기념사업회법 | 법률 | 제12960호 | 2015.1.6 | 2016.1.7. | 타법개정 | 정신전력 문화정책과 |
| 221 | 전쟁기념사업회법시행령 | 대통령령 | 제26858호 | 2016.1.6 | 2016.1.7. | 타법개정 | |
| 222 | 제2연평해전 전사자 보상에 관한 특별법 | 법률 | 제15346호 | 2018.1.16 | 2018.7.17. | 제정 | 규제개혁 법제담당관 |
| 223 | 제2연평해전 전사자 보상에 관한 특별법 시행령 | 대통령령 | 제29035호 | 2018.7.10 | 2018.7.17. | 제정 | |
| 224 | 주한미군기지 이전에 따른 평택시 등의 지원 등에 관한 특별법 | 법률 | 제14532호 | 2017.1.17 | 2018.1.18. | 타법개정 | 주한미군 기지이전 사업단 |
| 225 | 주한미군기지 이전에 따른 평택시 등의 지원 등에 관한 특별법 시행령 | 대통령령 | 제28806호 | 2018.4.17 | 2018.4.17. | 타법개정 | |
| 226 | 지뢰 등 특정 재래식무기 사용 및 이전의 규제에 관한 법률 | 법률 | 제12564호 | 2014.5.9 | 2014.8.10. | 일부개정 | 군비통제과 |
| 227 | 지뢰피해자 지원에 관한 특별법 | 법률 | 제14081호 | 2016.3.22 | 2016.3.22. | 일부개정 | |
| 228 | 지뢰피해자 지원에 관한 특별법 시행령 | 대통령령 | 제29194호 | 2018.9.28 | 2018.9.28. | 타법개정 | |
| 229 | 징발법 | 법률 | 제12565호 | 2014.5.9 | 2014.8.10. | 일부개정 | 자원동원과 |
| 230 | 징발법 시행령 | 대통령령 | 제28266호 | 2017.9.5 | 2017.9.5. | 타법개정 | |
| 231 | 징발법 시행규칙 | 국방부령 | 제891호 | 2016.4.11 | 2016.4.11. | 타법개정 | |
| 232 | 징발재산 정리에 관한 특별조치법 | 법률 | 제16035호 | 2018.12.24 | 2018.12.24. | 일부개정 | 국유재산과 |
| 233 | 징발재산 정리에 관한 특별조치법 시행령 | 대통령령 | 제20675호 | 2008.2.29 | 2008.2.29. | 타법개정 | |
| 234 | 탐색구조본부의 구성 및 운영 규칙 | 국방부령 | 제765호 | 2012.4.20 | 2012.4.20. | 일부개정 | 재난관리 지원과 |
| 235 | 통합방위법 | 법률 | 제14839호 | 2017.7.26 | 2017.7.26. | 타법개정 | 합참 통합방위과 |
| 236 | 통합방위법 시행령 | 대통령령 | 제29399호 | 2018.12.24 | 2018.12.24. | 일부개정 | |
| 237 | 특수임무수행자 보상에 관한 법률 | 법률 | 제13779호 | 2016.1.19 | 2016.1.19. | 일부개정 | 특수임무 수행자보상 지원단 |
| 238 | 특수임무수행자 보상에 관한 법률 시행령 | 대통령령 | 제26774호 | 2015.12.30 | 2015.12.30. | 타법개정 | |
| 239 | 포획심판령 | 대통령긴 급명령 | 제12호 | 1952.10.4 | 1952.10.4. | 제정 | 법무담당관 |
| 240 | 포획심판소 및 고등포획심판소 개 설에 관한 건 | 대통령령 | 제707호 | 1952.10.4 | 1952.10.4. | 제정 | |
| 241 | 학생군사교육단 기간부후보생규칙 | 국방부령 | 제907호 | 2016.11.29 | 2016.11.30. | 타법개정 | 교육훈련 정책과 |
| 242 | 학생군사교육실시령 | 대통령령 | 제28423호 | 2017.11.14 | 2017.11.14. | 타법개정 | |
| 243 | 학생군사교육실시령 시행규칙 | 국방부령 | 제907호 | 2016.11.29 | 2016.11.30. | 타법개정 | |
| 244 | 한국국방연구원법 | 법률 | 제12908호 | 2014.12.30 | 2015.3.31. | 일부개정 | 기본정책과 |
| 245 | 한국국방연구원법 시행령 | 대통령령 | 제24413호 | 2013.3.23 | 2013.3.23. | 타법개정 | |
| 246 | 한국형헬기개발사업단 규정 | 대통령령 | 제28266호 | 2017.9.5 | 2017.9.5. | 타법개정 | 전력정책과 |

| 연번 | 법령명 | 법령종류 | 공포번호 | 공포일자 | 시행일자 | 제·개정 구분 | 소관부서 |
|-----|------------------------------|------|---------|------------|-------------|------------|-------------|
| 247 | 합동군사대학교령 | 대통령령 | 제28475호 | 2017.12.19 | 2017.12.21. | 타법개정 | 조직관리 담당관 |
| 248 | 합동참모본부 직제 | 대통령령 | 제28266호 | 2017.9.5 | 2017.9.5. | 타법개정 | |
| 249 | 해군교육사령부령 | 대통령령 | 제28266호 | 2017.9.5 | 2017.9.5. | 타법개정 | 조직총괄 담당관 |
| 250 | 해군군수사령부령 | 대통령령 | 제28266호 | 2017.9.5 | 2017.9.5. | 타법개정 | |
| 251 | 해군본부 직제 | 대통령령 | 제28425호 | 2017.11.14 | 2017.11.14. | 일부개정 | |
| 252 | 해군작전사령부령 | 대통령령 | 제29321호 | 2018.12.4 | 2019.1.1. | 타법개정 | |
| 253 | 해군잠수함사령부령 | 대통령령 | 제29321호 | 2018.12.4 | 2019.1.1. | 타법개정 | |
| 254 | 해군함대령 | 대통령령 | 제29321호 | 2018.12.4 | 2019.1.1. | 타법개정 | |
| 255 | 해병대사령부 직제 | 대통령령 | 제28427호 | 2017.11.14 | 2017.11.14. | 일부개정 | |
| 256 | 해병사단령 | 대통령령 | 제29321호 | 2018.12.4 | 2019.1.1. | 타법개정 | |
| 257 | 헌병령 | 각령 | 제261호 | 1961.11.21 | 1961.11.21. | 타법개정 | 법무담당관 |
| 258 | 헌병무기사용령 | 대통령령 | 제4746호 | 1970.3.16 | 1970.3.16. | 전부개정 | 병영정책과 |
| 259 | 헌정질서 파괴범죄의 공소시효 등에 관한 특례법 | 법률 | 제13722호 | 2016.1.6 | 2017.7.7. | 타법개정 | 법무담당관 |

제2장 기획 분야

2-1. 정보공개 청구 및 처리 현황

작성부서 : 국방부 혁신행정담당관실 행정정보공개담당(02-748-6539)

1. 통계표

□ 청구 및 처리현황

(단위 : 건)

| 구 분 | 청구건수 | 전부공개 | 부분공개 | 비공개 | 타기관이송 | 취 하 | 민원이첩 | 기 타 |
|------|-------|-------|------|-----|-------|-----|------|-----|
| 2007 | 817 | 366 | 104 | 201 | 44 | 67 | 14 | 21 |
| 2008 | 916 | 447 | 107 | 194 | 29 | 88 | 3 | 48 |
| 2009 | 768 | 383 | 109 | 149 | 35 | 62 | 3 | 27 |
| 2010 | 949 | 394 | 132 | 229 | 68 | 92 | 7 | 27 |
| 2011 | 924 | 388 | 161 | 200 | 45 | 64 | 27 | 39 |
| 2012 | 1,046 | 446 | 149 | 161 | 44 | 79 | 60 | 107 |
| 2013 | 1,231 | 550 | 156 | 137 | 46 | 150 | 66 | 126 |
| 2014 | 1,419 | 572 | 176 | 149 | 77 | 203 | 35 | 207 |
| 2015 | 1,493 | 522 | 183 | 198 | 104 | 152 | 88 | 246 |
| 2016 | 1,785 | 529 | 184 | 215 | 207 | 134 | 222 | 294 |
| 2017 | 3,097 | 837 | 293 | 334 | 511 | 251 | 0 | 871 |
| 2018 | 2,951 | 1,004 | 333 | 386 | 379 | 232 | 0 | 617 |

□ 청구방법별 현황

(단위 : 건)

| 연도 | 청구건수 | 직접출석 | 우 편 | 팩 스 | 정보통신망 | 기 타 |
|------|-------|------|-----|-----|-------|-----|
| 2007 | 817 | 72 | 43 | 3 | 696 | 3 |
| 2008 | 916 | 77 | 51 | 6 | 781 | 1 |
| 2009 | 768 | 40 | 53 | 1 | 674 | 0 |
| 2010 | 949 | 76 | 45 | 6 | 819 | 3 |
| 2011 | 924 | 69 | 40 | 12 | 802 | 1 |
| 2012 | 1,046 | 47 | 24 | 5 | 968 | 2 |
| 2013 | 1,231 | 49 | 46 | 7 | 1,124 | 5 |
| 2014 | 1,419 | 111 | 54 | 13 | 1,241 | 0 |
| 2015 | 1,493 | 82 | 68 | 16 | 1,324 | 3 |
| 2016 | 1,785 | 51 | 55 | 9 | 1,669 | 1 |
| 2017 | 3,097 | 87 | 80 | 7 | 2,918 | 5 |
| 2018 | 2,951 | 162 | 75 | 27 | 2,687 | 0 |

2. 통계 설명자료

| 구 분 | 내 용 |
|--------------|--|
| 통계명 | 정보공개 청구 및 처리현황 |
| 작성목적 (배경) | 정보공개 청구처리현황을 조사하여 수요자 맞춤 정보공개제도 운영의 기초자료로 활용 |
| 자료출처 | 정보공개시스템 |
| 작성기준일 | 2018년 12월 31일 |
| 용어설명 | <ul style="list-style-type: none"> • 전부공개 : 요청한 문서(정보) 전체를 제공 • 부분공개 : 비공개할 내용을 분리하여 공개 가능한 부분만 제공 • 비 공 개 : 정보공개법 제9조제1항제1호 ~ 8호에 해당하는 정보 • 타기관이송 : 오프라인 이송 포함 • 민원이첩 : 정보의 공개청구가 아닌 진정, 질의, 제안 등에 대해 일반 민원으로 전환 처리하는 업무 • 기타 : 정보부존재, 종결처리, 이송불가를 포함 |
| 의미해석 | <ul style="list-style-type: none"> • 청구 및 처리현황 : 정보공개 청구건수는 지속적으로 증가하는 추세임 • 청구방법별 현황 : 정보공개 청구방법 중 정보통신망을 통한 정보 공개 청구가 약 91.1%로 가장 큰 비중을 차지하였으며, 전년도의 94.2.%에 대비하여 3.1%p 감소함 |

2-2. 정보공개청구 공개 및 비공개 현황

작성부서 : 국방부 혁신행정담당관실 행정정보공개담당(02-748-6539)

1. 통계표

□ 공개형태별 현황

(단위 : 건)

| 연 도 | 공개건수 (공개율:%) | 공개형태별 현황 | | | | | 공개 처리방법 | | | | | |
|------|-----------------|----------|-----------|----------|-----------|----|----------|-----|----|----------|-----|----|
| | | 열람 시청 | 사본 출력물 | 전자 파일 | 복제 인화물 | 기타 | 직접 방문 | 우편 | 팩스 | 전자 우편 | 온라인 | 기타 |
| 2009 | 492(64.1) | 29 | 184 | 242 | 6 | 31 | 26 | 192 | 3 | 75 | 186 | 10 |
| 2010 | 526(55.4) | 33 | 203 | 251 | 13 | 26 | 35 | 216 | 2 | 97 | 167 | 9 |
| 2011 | 549(77.3) | 26 | 221 | 273 | 7 | 22 | 35 | 193 | 10 | 63 | 236 | 12 |
| 2012 | 595(78.7) | 17 | 171 | 374 | 4 | 29 | 43 | 156 | 5 | 0 | 376 | 15 |
| 2013 | 706(83.7) | 29 | 229 | 424 | 4 | 20 | 46 | 213 | 9 | 0 | 434 | 4 |
| 2014 | 748(83.4) | 23 | 204 | 497 | 3 | 21 | 45 | 165 | 8 | 0 | 507 | 23 |
| 2015 | 705(78.1) | 27 | 214 | 438 | 9 | 17 | 34 | 206 | 9 | 0 | 448 | 8 |
| 2016 | 713(76.8) | 26 | 191 | 483 | 4 | 9 | 21 | 168 | 10 | 0 | 501 | 13 |
| 2017 | 1,130(77.2) | 34 | 238 | 831 | 12 | 15 | 32 | 231 | 15 | 0 | 842 | 10 |
| 2018 | 1,337(77.6) | 21 | 177 | 1,136 | 3 | 0 | 86 | 318 | 17 | 0 | 916 | 0 |

□ 비공개 사유별 현황

(단위 : 건)

| 연 도 | 비공개 건 수 | 법령상 비밀 비공개 (제1호) | 국방등 국 의 침 해 (제2호) | 국민의 생명등 공익침해 (제3호) | 재 판 관 련 정보등 (제4호) | 공정한 업무수행 지장등 (제5호) | 개 인 사생활 침 해 (제6호) | 법인등 영업상 비밀침해 (제7호) | 특정인의 이익· 불이익 (제8호) | 기타 (부존재 등) |
|------|------------|---------------------------|----------------------------|-----------------------------|----------------------------|-----------------------------|----------------------------|-----------------------------|-----------------------------|------------------|
| 2009 | 149 | 40 | 20 | 1 | 4 | 9 | 18 | 5 | 0 | 52 |
| 2010 | 229 | 79 | 23 | 2 | 0 | 8 | 18 | 4 | 0 | 95 |
| 2011 | 200 | 36 | 20 | 4 | 13 | 11 | 27 | 3 | 1 | 85 |
| 2012 | 161 | 43 | 40 | 0 | 17 | 19 | 30 | 9 | 3 | 0 |
| 2013 | 137 | 46 | 27 | 0 | 10 | 29 | 16 | 7 | 2 | 0 |
| 2014 | 149 | 63 | 31 | 2 | 9 | 9 | 30 | 2 | 3 | 0 |
| 2015 | 198 | 59 | 40 | 4 | 41 | 12 | 34 | 4 | 4 | 0 |
| 2016 | 215 | 94 | 39 | 1 | 19 | 24 | 32 | 6 | 0 | 0 |
| 2017 | 334 | 103 | 64 | 4 | 29 | 56 | 69 | 8 | 1 | 0 |
| 2018 | 386 | 107 | 57 | 1 | 52 | 100 | 61 | 7 | 1 | 0 |

2. 통계 설명자료

| 구 분 | 내 용 |
|--------------|--|
| 통계명 | 정보공개청구 공개 및 비공개 현황 |
| 작성목적 (배경) | 정보공개 청구처리현황을 조사하여 수요자 맞춤 정보공개제도 운영의 기초자료로 활용 |
| 자료출처 | 정보공개시스템 |
| 작성기준일 | 2018년 12월 31일 |
| 의미해석 | <ul style="list-style-type: none"> • 공개건수 및 공개율 : '18년 공개건수는 1,337건으로서 전년 대비 207건 증가하였으며, 공개율은 77.6%로 전년 대비 0.4%p 증가함 * 공개율 = (전부공개 + 부분공개)/(전부공개 + 부분공개 + 비공개) × 100 • 비공개건수 및 비공개율 : '18년도 비공개 건수는 386건으로서 전년 대비 52건 증가하였으나, 비공개율은 22.4%로 전년대비 0.4%p 감소함 • 공개형태별 현황 : '18년의 경우 정보공개시스템(전자파일)을 통한 공개형태가 85.0%(1,136건)로 가장 높았으며, 전년의 73.5%(831건)에 비해 11.5%p 감소하였음 • 비공개 사유별 현황 <ul style="list-style-type: none"> - '18년도 비공개 사유 중 제1호(법령상 비밀·비공개로 규정)가 27.7%(107건)로 가장 높은 비중을 차지하고 있음 - '18년도 비공개 건수는 전년대비 52건이 증가하였으며, 이 중 제4호(재판관련 정보 등), 제5호(공정한 업무수행 지장 등)의 사유에 의한 건수의 증가가 전체 비공개 건수 증가의 주요한 요인이 됨 |
| 유의점 | <ul style="list-style-type: none"> • 공개율은 정보공개 처리대상이 아닌 민원이첩, 취하, 타 기관 이송건은 제외한 결과임 |

2-3. 국방·군사 분야 중앙우수제안 운영 현황

작성부서 : 국방부 혁신행정담당관실 제안담당(02-748-6542)

1. 통계표

제안 접수건수 및 중앙우수제안 채택 현황

(단위 : 건, %)

| 연도 | 제안서 접수 | 우수제안으로 채택 | 우수제안 채택률 |
|------|--------|-----------|----------|
| 2008 | 70 | 36 | 51.4 |
| 2009 | 86 | 40 | 46.5 |
| 2010 | 104 | 42 | 40.4 |
| 2011 | 99 | 26 | 26.3 |
| 2012 | 90 | 30 | 33.3 |
| 2013 | 81 | 30 | 37.0 |
| 2014 | 77 | 30 | 39.0 |
| 2015 | 87 | 25 | 28.7 |
| 2016 | 86 | 25 | 29.1 |
| 2017 | 102 | 25 | 24.5 |
| 2018 | 98 | 25 | 25.5 |

국방부 채택 중앙우수제안 분야별 현황

(단위 : 건)

| 연도 | 계 | 일반행정·제도분야 | 지상장비분야 | 해상장비분야 | 항공장비분야 | 전자·통신·유도무기분야 |
|------|----|-----------|--------|--------|--------|--------------|
| 2008 | 36 | - | 12 | 7 | 10 | 7 |
| 2009 | 40 | 3 | 12 | 11 | 12 | 2 |
| 2010 | 42 | 6 | 7 | 9 | 12 | 8 |
| 2011 | 26 | 1 | 3 | 8 | 9 | 5 |
| 2012 | 30 | 1 | 11 | 8 | 8 | 2 |
| 2013 | 30 | 4 | 6 | 9 | 5 | 6 |
| 2014 | 30 | 4 | 4 | 8 | 10 | 4 |
| 2015 | 25 | 2 | 3 | 9 | 7 | 4 |
| 2016 | 25 | 2 | 2 | 5 | 7 | 9 |
| 2017 | 25 | 1 | 3 | 4 | 7 | 10 |
| 2018 | 25 | - | 4 | 8 | 4 | 9 |

국방부 채택 중앙우수제안 기관별 현황

(단위 : 건)

| 연도 | 계 | 육군본부 | 해군본부 | 공군본부 | 국직/기타기관 등 |
|------|----|------|------|------|-----------|
| 2008 | 36 | 15 | 9 | 12 | - |
| 2009 | 40 | 16 | 12 | 7 | 5 |
| 2010 | 42 | 14 | 11 | 13 | 4 |
| 2011 | 26 | 5 | 11 | 10 | - |
| 2012 | 30 | 10 | 8 | 10 | 2 |
| 2013 | 30 | 9 | 11 | 7 | 3 |
| 2014 | 30 | 8 | 10 | 9 | 3 |
| 2015 | 25 | 6 | 10 | 6 | 3 |
| 2016 | 25 | 6 | 6 | 12 | 1 |
| 2017 | 25 | 5 | 11 | 9 | - |
| 2018 | 25 | 8 | 12 | 5 | - |

2. 통계 설명자료

| 구 분 | 내 용 |
|--------------|---|
| 통계명 | 국방·군사 분야 중앙우수제안 운영 현황 |
| 작성목적 (배경) | 국방·군사 분야 제안제도 운영 현황을 분석하여 추후 제안의 정책반영 효과를 증대하고자 함 |
| 자료출처 | 국방·군사 중앙우수제안 포상자료 |
| 작성기준일 | 2018년 12월 31일 |
| 자료공개 가능여부 | 공개(평문) |
| 관련정책 | - |
| 용어설명 | <ul style="list-style-type: none"> 제안 : 행정 운영의 능률화와 경제화 및 행정 업무의 혁신을 촉진하기 위해 공무원이나 국민이 제출하는 창의적인 의견이나 고안 국방·군사제안 : 군에서 운영·유지하는 장비, 물자, 시설, 정보통신 분야에 대한 개선사항과 국방·군사 분야의 제도, 규정 등의 행정개선과 관련된 제안 국방부 채택 중앙우수제안 : 공무원제안은 행정안전부에서 중앙우수제안을 채택하여 포상하고 있으나, 국방·군사 분야는 「공무원 제안 규정」 제30조 특례조항에 따라 국방부에서 별도의 심사과정을 거쳐 포상하는 중앙우수제안 |
| 의미해석 | <ul style="list-style-type: none"> 제안서 접수건수는 감소하다가 다소 증가하고 있는 추세이며, 5개 분야 중에서는 통신·전자·유도무기 분야 중앙우수제안 채택 건수가 가장 많았음. 또한, 각급기관별 자체우수제안 중 국방부 중앙우수제안으로 채택된 건수는 해군본부가 꾸준히 증가하고 있음 |
| 유의점 | <ul style="list-style-type: none"> 본 지표는 국방·군사 분야 중앙우수제안에 국한된 자료임 각 기관별 제안 운용 현황은 제외되었음 |

2-4. 국방부 예산 결산 현황

작성부서 : 국방부 계획예산총괄담당관실 결산담당(02-748-5327)

1. 통계표

(단위 : 억 원)

| 연 도 | 세출 예산액 | 전년도 이월액 | 예비비 | 이·전용등 | 세출 예산현액 | 지출액 (집행률 %) | 차년도 이월액 | 불용액 |
|-------|-----------|------------|-------|------------------|------------|-------------------|------------|-------|
| 2007년 | 178,165 | 4,405 | 0 | ±1,931 | 182,570 | 174,999 (95.9) | 5,519 | 2,052 |
| 2008년 | 189,677 | 5,519 | 0 | ±2,721 | 195,196 | 187,689 (96.2) | 6,486 | 1,022 |
| 2009년 | 202,663 | 6,486 | 360 | ±1,628 | 209,509 | 201,233 (96.0) | 6,354 | 1,922 |
| 2010년 | 204,597 | 6,354 | 691 | ±2,597 | 211,642 | 203,404 (96.1) | 7,554 | 684 |
| 2011년 | 217,096 | 7,554 | 1,629 | ±4,816 | 226,279 | 218,457 (96.5) | 6,984 | 839 |
| 2012년 | 230,638 | 6,984 | 1,181 | ±3,840 | 238,803 | 229,710 (96.2) | 7,370 | 1,722 |
| 2013년 | 243,221 | 7,370 | 0 | ±2,923 | 250,591 | 240,742 (96.1) | 5,018 | 4,831 |
| 2014년 | 251,960 | 5,018 | 0 | ±1,960 | 256,978 | 248,357 (96.6) | 3,570 | 5,051 |
| 2015년 | 265,410 | 3,570 | 0 | ±1,455 + 4 | 268,984 | 257,264 (95.6) | 4,620 | 7,099 |
| 2016년 | 271,597 | 4,620 | 0 | ±1,249 +3,088 | 279,306 | 267,908 (95.9) | 4,937 | 6,461 |
| 2017년 | 281,377 | 4,937 | 9 | ±869 | 286,323 | 277,117 (96.8) | 5,103 | 4,103 |
| 2018년 | 296,378 | 5,103 | 22 | ±2,170 | 301,503 | 292,208 (96.9) | 4,922 | 4,373 |

* 2016회계연도에는 과목구조 개편에 따라 방위사업청 예산(3,088억원)이 국방부 소관으로
중도 이체되었음

2. 통계 설명자료

| 구 분 | 내 용 |
|--------------|--|
| 통계명 | 국방부 예산 결산 현황 |
| 작성목적 (배경) | 전년도 국방부 예산의 집행액, 이월액 및 불용액에 대한 분석을 통해 사업의 적절성·효과성을 파악하고, 차년도 국방예산 편성의 기초자료로 활용하며 국민에게 공개 |
| 자료출처 | 국방부(각 군 / 국방통합재정정보시스템) |
| 작성기준일 | 2018년 12월 31일 |
| 자료공개 가능여부 | 대국민공개 |
| 관련정책 | - |
| 용어설명 | <ul style="list-style-type: none"> • 세출예산현액 : 예산결정 후 증감액을 가감하여 실제 지출대상이 되는 한도액 • 지출액 : 회계연도 편성예산의 실제 지출된 세출액 • 이용액 : 분야(장)·부문(관)·프로그램(항) 등 입법과목 사이에 서로 조정하여 충당된 금액 • 전용액 : 단위사업(세항) 및 목 등 행정과목 사이에 서로 조정하여 충당된 금액 • 이월액 : 세출예산중 당해 회계연도내에 지출원인행위를 하고 불가피한 사유로 동 연도내에 지출하지 못한 경비 등을 다음회계 연도에 이월하여 사용하는 금액 • 불용액 : 세출예산 중 지출이 필요 없는 금액 • 집행률 : (지출액/세출예산현액)×100 |
| 의미해석 | <ul style="list-style-type: none"> • 2018회계연도 세출예산액은 29조 6,378억 원으로 2017회계연도 세출예산액 28조 1,377억 원에 비해 1조 5,001억 원이 증가(5.3%)하였음 • 2018회계연도 세출예산현액은 전년도 이월액 5,103억 원 및 예비비 22억을 합한 30조 1,503억 원으로 2017회계연도에 비해 1조 5,180억 원(5.3%) 증가하였으며, 지출액은 29조 2,208억 원으로 예산현액 대비 96.9% 집행하였음 • 이·전용액은 2018회계연도 예산현액의 0.7%인 2,170억 원으로 전년에 비해 1,301억원 증가하였으며, 주요 이·전용 사유는 현역병 건강보험 부담금 부족액 및 군소음배상금 부족액 지원임 • 이월액은 2018회계연도 예산현액의 1.7%인 4,922억 원으로 전년에 비해 181억 원 감소하였으며, 주요 사유는 장비획득 및 장비유지 등의 업체 납품기간 부족, 외자구매 지연, 시설사업의 공사기간 부족 등으로 이월하였음 • 불용액은 2018회계연도 예산현액의 1.5%인 4,373억 원으로 전년 대비 270억 원 증가하였으며, 주요 불용사유는 조달계획과 발부금액 간 차액, 집행잔액 등으로 불용하였음 |

2-5. 국방중기계획 현황

작성부서 : 국방부 전력유지예산담당관실 중기사업총괄담당(02-748-5352)

1. 통계표

□ 2016~2020 국방중기계획

(단위 : 억 원, %)

| 연도 | | 2015년도 예산 | 대상기간 | | | | | 계 |
|-------------|-----|--------------|---------|---------|---------|---------|---------|-----------|
| | | | 2016년 | 2017년 | 2018년 | 2019년 | 2020년 | |
| 계 | 금 액 | 374,560 | 403,503 | 435,979 | 465,771 | 495,449 | 524,235 | 2,324,937 |
| | 증가율 | 4.9 | 7.7 | 8.0 | 6.8 | 6.4 | 5.8 | 7.0 |
| 전력운영 분야 | 금 액 | 264,420 | 279,749 | 296,368 | 311,354 | 325,591 | 340,571 | 1,553,633 |
| | 증가율 | 4.9 | 5.8 | 5.9 | 5.1 | 4.6 | 4.6 | 5.2 |
| 방위력 개선분야 | 금 액 | 110,140 | 123,754 | 139,611 | 154,417 | 169,858 | 183,664 | 771,304 |
| | 증가율 | 4.8 | 12.4 | 12.8 | 10.6 | 10.0 | 8.1 | 10.8 |

□ 2017~2021 국방중기계획

(단위 : 억 원, %)

| 연도 | | 2016년도 예산 | 대상기간 | | | | | 계 |
|-------------|-----|--------------|---------|---------|---------|---------|---------|-----------|
| | | | 2017년 | 2018년 | 2019년 | 2020년 | 2021년 | |
| 계 | 금 액 | 387,995 | 409,834 | 431,815 | 453,894 | 474,958 | 494,518 | 2,265,019 |
| | 증가율 | 3.6 | 5.6 | 5.4 | 5.1 | 4.6 | 4.1 | 5.0 |
| 전력운영 분야 | 금 액 | 271,597 | 282,987 | 295,074 | 306,350 | 317,824 | 329,213 | 1,531,449 |
| | 증가율 | 2.7 | 4.2 | 4.3 | 3.8 | 3.7 | 3.6 | 3.9 |
| 방위력 개선분야 | 금 액 | 116,398 | 126,847 | 136,741 | 147,544 | 157,134 | 165,305 | 733,571 |
| | 증가율 | 5.7 | 9.0 | 7.8 | 7.9 | 6.5 | 5.2 | 7.3 |

□ 2018~2022 국방중기계획

(단위 : 억 원, %)

| 연도 | | 2017년도 예산 | 대상기간 | | | | | 계 |
|-------------|-----|--------------|---------|---------|---------|---------|---------|-----------|
| | | | 2018년 | 2019년 | 2020년 | 2021년 | 2022년 | |
| 계 | 금 액 | 403,347 | 429,591 | 453,236 | 476,351 | 500,304 | 522,328 | 2,381,810 |
| | 증가율 | 4.0 | 6.5 | 5.5 | 5.1 | 5.0 | 4.4 | 5.3 |
| 전력운영 분야 | 금 액 | 281,377 | 296,518 | 308,260 | 319,857 | 331,534 | 343,641 | 1,599,810 |
| | 증가율 | 3.6 | 5.4 | 4.1 | 3.8 | 3.7 | 3.7 | 4.1 |
| 방위력 개선분야 | 금 액 | 121,970 | 133,073 | 144,976 | 156,494 | 168,770 | 178,687 | 782,000 |
| | 증가율 | 4.8 | 9.1 | 8.9 | 7.9 | 7.8 | 5.9 | 7.9 |

□ 2019~2023 국방중기계획

(단위 : 억 원, %)

| 연도 | | 2018년도 예산 | 대상기간 | | | | | 계 |
|-------------|-----|--------------|---------|---------|---------|---------|---------|-----------|
| | | | 2019년 | 2020년 | 2021년 | 2022년 | 2022년 | |
| 계 | 금 액 | 431,581 | 467,029 | 503,272 | 541,017 | 578,029 | 618,223 | 2,707,570 |
| | 증가율 | 7.0 | 8.2 | 7.8 | 7.5 | 6.8 | 7.0 | 7.5 |
| 전력운영 분야 | 금 액 | 296,378 | 313,238 | 333,008 | 354,092 | 372,869 | 392,882 | 1,766,089 |
| | 증가율 | 5.3 | 5.7 | 6.3 | 6.3 | 5.3 | 5.4 | 5.8 |
| 방위력 개선분야 | 금 액 | 135,203 | 153,791 | 170,264 | 186,925 | 205,160 | 225,341 | 941,481 |
| | 증가율 | 10.8 | 13.7 | 10.8 | 9.8 | 9.8 | 9.8 | 10.8 |

2. 통계 설명자료

| 구 분 | 내 용 |
|--------------|--|
| 통계명 | 국방중기계획 현황 |
| 작성목적 (배경) | 중기계획은 현존 및 미래의 예상되는 위협과 안보환경 변화에 대응하기 위한 향후 5년간의 군사력 건설 및 유지에 대한 청사진으로서 단년도 예산편성 시 중기계획을 근거로 여건 변화, 집행률 등을 감안하여 재원규모와 사업내역 등을 조정해 편성함 |
| 자료출처 | 국방부 '19~'23 중기계획서 |
| 작성기준일 | 2018년 12월 31일 |
| 자료공개 가능여부 | 대국민공개 |
| 관련정책 | - |
| 용어설명 | <ul style="list-style-type: none"> • 국방중기계획 : 국방정책과 군사전략 구현을 위하여 제기된 5개년간의 군사력 건설과 유지 소요를 가용 국방재원 범위 내에서 구체적으로 재원을 배분하는 것 • 전력운영비 : 인건비, 급식·피복, 정보화, 군수지원, 교육훈련 등 현존 전력을 유지·운영하는 비용 • 방위력개선비 : 화력, 함정, 항공기 등 신규전력 확보를 위한 무기구입 및 연구개발비용 |
| 의미해석 | <ul style="list-style-type: none"> • 2015~2019 국방중기계획 <ul style="list-style-type: none"> - 국방비 일반회계 총액은 2015~2019 중기기간 연평균 증가율 7.2% 수준 * 전력운영비는 연평균 5.6%, 방위력개선비는 연평균 10.6% 수준 • 2016~2020 국방중기계획 <ul style="list-style-type: none"> - 국방비 일반회계 총액은 2016~2020 중기기간 연평균 증가율 7.0% 수준 * 전력운영비는 연평균 5.2%, 방위력개선비는 연평균 10.8% 수준 • 2017~2021 국방중기계획 <ul style="list-style-type: none"> - 국방비 일반회계 총액은 2017~2021 중기기간 연평균 증가율 5.0% 수준 * 전력운영비는 연평균 3.9%, 방위력개선비는 연평균 7.3% 수준 • 2018~2022 국방중기계획 <ul style="list-style-type: none"> - 국방비 일반회계 총액은 2018~2022 중기기간 연평균 증가율 5.3% 수준 * 전력운영비는 연평균 4.1%, 방위력개선비는 연평균 7.9% 수준 • 2019~2023 국방중기계획 <ul style="list-style-type: none"> - 국방비 일반회계 총액은 2019~2023 중기기간 연평균 증가율 7.5% 수준 * 전력운영비는 연평균 5.8%, 방위력개선비는 연평균 10.8% 수준 |
| 유의점 | <ul style="list-style-type: none"> • 국방중기계획은 대통령 재가로 확정 • 2015 ~ 2019 국방중기계획까지는 전력운영분야는 국방부, 방위력 개선분야는 방위사업청에서 작성 * '16 ~ '20 국방중기계획부터는 국방부에서 통합하여 작성 |

2-6. 국가별 국방비 현황

작성부서 : 국방부 인력운영예산담당관실 예산총괄담당(02-748-5333)

1. 통계표

(단위 : 억\$, %)

| 연도 | 2008 | | 2009 | | 2010 | | 2011 | | 2012 | |
|------|--------------|------------------|--------------|------------------|--------------|------------------|--------------|------------------|--------------|------------------|
| | 국방비 (억\$) | GDP 대비 (%) | 국방비 (억\$) | GDP 대비 (%) | 국방비 (억\$) | GDP 대비 (%) | 국방비 (억\$) | GDP 대비 (%) | 국방비 (억\$) | GDP 대비 (%) |
| 대한민국 | 290 | 2.4 | 223 | 2.5 | 257 | 2.3 | 273 | 2.4 | 308 | 2.39 |
| 미국 | 6,963 | 4.9 | 6,610 | 4.7 | 6,909 | 4.8 | 6,870 | 4.6 | 6,450 | 3.99 |
| 일본 | 460 | 0.9 | 511 | 1.0 | 544 | 1.0 | 598 | 1.0 | 591 | 0.99 |
| 러시아 | 405 | 2.4 | 383 | 3.1 | 419 | 4.4 | 516 | 2.8 | 588 | 2.91 |
| 중국 | 602 | 1.4 | 704 | 1.5 | 764 | 1.3 | 902 | 1.2 | 1,026 | 1.25 |
| 영국 | 608 | 2.3 | 591 | 2.7 | 603 | 2.7 | 600 | 2.5 | 613 | 2.51 |
| 프랑스 | 672 | 2.4 | 544 | 2.1 | 520 | 2.0 | 535 | 1.9 | 503 | 1.93 |
| 사우디 | 382 | 8.2 | 413 | 11.0 | 452 | 10.1 | 485 | 8.1 | 567 | 7.73 |
| 이스라엘 | 148 | 7.4 | 135 | 6.9 | 152 | 7.0 | 152 | 6.2 | 169 | 6.55 |

| 연도 | 2013 | | 2014 | | 2015 | | 2016 | | 2017 | |
|------|--------------|------------------|--------------|------------------|--------------|------------------|--------------|------------------|--------------|------------------|
| | 국방비 (억\$) | GDP 대비 (%) | 국방비 (억\$) | GDP 대비 (%) | 국방비 (억\$) | GDP 대비 (%) | 국방비 (억\$) | GDP 대비 (%) | 국방비 (억\$) | GDP 대비 (%) |
| 대한민국 | 304 | 2.42 | 347 | 2.40 | 364 | 2.40 | 340 | 2.39 | 351 | 2.33 |
| 미국 | 6,334 | 3.80 | 6,035 | 3.47 | 5,896 | 3.25 | 5,934 | 3.19 | 6,028 | 3.11 |
| 일본 | 487 | 0.99 | 461 | 1.00 | 411 | 0.94 | 465 | 0.94 | 460 | 0.94 |
| 러시아 | 661 | 3.18 | 645 | 3.17 | 522 | 3.82 | 445 | 3.47 | 456 | 3.10 |
| 중국 | 1,158 | 1.22 | 1,311 | 1.24 | 1,424 | 1.27 | 1,437 | 1.28 | 1,505 | 1.26 |
| 영국 | 580 | 2.25 | 616 | 2.05 | 582 | 2.03 | 526 | 2.00 | 507 | 1.98 |
| 프랑스 | 523 | 1.86 | 521 | 1.83 | 466 | 1.92 | 468 | 1.90 | 486 | 1.89 |
| 사우디 | 670 | 9.00 | 808 | 10.71 | 819 | 12.51 | 815 | 12.61 | 767 | 11.30 |
| 이스라엘 | 218 | 7.45 | 202 | 7.53 | 154 | 5.51 | 199 | 6.25 | 185 | 5.33 |

2. 통계 설명자료

| 구 분 | 내 용 |
|--------------|---|
| 통계명 | 국가별 국방비 현황 |
| 작성목적 (배경) | 세계 주요 국가와의 국방비 비교를 통해 우리나라 국방예산 수준을 파악하고, 국방중기계획 수립과 국방예산 편성에 기초자료로 활용 |
| 자료출처 | 英 IISS, The Military Balance 2007~2018, 한국은 국방부 통계 기준 |
| 작성기준일 | 2018년 12월 31일 |
| 자료공개 가능여부 | 대국민공개 |
| 용어설명 | <ul style="list-style-type: none"> • 국방비 : 해당연도 국방비 지출규모 • GDP 대비 : 국내 총생산(GDP) 대비 국방비의 비율 |
| 의미해석 | <ul style="list-style-type: none"> • 인근 동북아 지역 국가나, 우리나라와 분쟁의 수준이 유사한 국가와의 국방비 규모 비교 시, 우리나라의 국방비와 GDP대비 국방비는 낮은 수준임 |
| 유의점 ·기타 | <ul style="list-style-type: none"> • 한국 국방비는 편성환율 기준 환산액 • The Military Balance는 매년 3년치 자료를 제공하고 있으나, 달러 환율 차이 발생으로 종전 자료가 변동됨.(최근 발행 자료로 최신화) <ul style="list-style-type: none"> * '18년 발행 자료의 '15~'16 통계치와 '17년 발행 자료의 '15~'16년 통계치간 일부 차이 발생 |

2-7. GDP, 정부재정 대비 국방비 추이

작성부서 : 국방부 인력운영예산담당관 예산총괄담당(02-748-5333)

1. 통계표

(단위 : 억 원, 억\$, %)

| 연 도 | 2016 | | 2017 | | 2018 | 2019 |
|-------------|------------|------------|------------|------------|------------|------------|
| | 본예산 | 추경 | 본예산 | 추경 | | |
| □명목 GDP | 16,417,860 | 16,417,860 | 17,303,985 | 17,303,985 | 17,875,017 | 18,572,142 |
| □정부재정(일반회계) | 2,683,872 | 2,794,276 | 2,750,104 | 2,849,450 | 3,014,172 | 3,317,773 |
| (증가율) | (3.8) | (6.5) | (2.5) | (2.0) | (9.6) | (10.1) |
| □국방비(일반회계) | 387,995 | 388,421 | 403,347 | 403,347 | 431,581 | 466,971 |
| (억\$) | 340.3 | 340.7 | 350.7 | 350.7 | 381.9 | 424.5 |
| (증가율) | (3.6) | (3.4) | (4.0) | (3.8) | (7.0) | (8.2) |
| ※ 국방비 비중(%) | | | | | | |
| - GDP 대비 | 2.36 | 2.37 | 2.33 | 2.33 | 2.41 | 2.51 |
| - 정부재정 대비 | 14.5 | 13.9 | 14.7 | 14.2 | 14.3 | 14.1 |
| ○ 방위력개선비 | 116,398 | 116,824 | 121,970 | 121,970 | 135,203 | 153,733 |
| (증가율) | (5.7) | (6.1) | (4.8) | (4.4) | (10.8) | (13.7) |
| (구성비) | (30.0) | (30.1) | (30.2) | (30.2) | (31.3) | (32.9) |
| ○ 전력운영비 | 271,597 | 271,597 | 281,377 | 281,377 | 296,378 | 313,238 |
| (증가율) | (2.7) | (2.3) | (3.6) | (3.6) | (5.3) | (5.7) |
| (구성비) | (70.0) | (69.9) | (69.8) | (69.8) | (68.7) | (67.1) |
| ■ 병력운영 | 164,067 | 164,067 | 171,464 | 171,464 | 184,009 | 187,758 |
| (증가율) | (5.2) | (5.2) | (4.5) | (4.5) | (7.3) | (2.0) |
| (구성비) | (42.3) | (42.2) | (42.5) | (42.5) | (42.6) | (40.2) |
| ■ 전력유지 | 107,530 | 107,530 | 109,913 | 109,913 | 112,369 | 125,479 |
| (증가율) | (△0.9) | (△1.8) | (2.2) | (2.2) | (2.2) | (11.7) |
| (구성비) | (27.7) | (27.7) | (27.3) | (27.3) | (26.0) | (26.9) |

2. 통계 설명자료

| 구 분 | 내 용 |
|--------------|---|
| 통계명 | GDP, 정부재정 대비 국방비 추이 |
| 작성목적 (배경) | GDP, 정부재정 대비 국방비 추이를 파악할 수 있는 자료로 활용 |
| 자료출처 | GDP-한국은행, 정부재정-기획재정부('19년 나라살림) |
| 작성기준일 | 2018년 12월 31일 |
| 자료공개 가능여부 | 대국민공개 |
| 의미해석 | <ul style="list-style-type: none"> • 정부재정 및 국방비 증가율은 본예산 기준임 • 억\$: 국방비/연도별 편성환율 • 달러 환산 국방비는 연도별 편성환율 적용(2015년 1,030원/\$, 2016년 1,140원/\$, 2017년 1,150원/\$, 2018년 1,130원/\$, 2019년 1,100원/\$) • 2017년, 2018년, 2019년은 기획재정부 예상 명목 GDP 기준 • 연도별 GDP는 국민계정 2010년 기준으로 재산정 • '19년 정부재정 증가율은 경기둔화의 위험에 대응하고 일자리, 양극화, 저출산, 고령화와 같은 구조적인 문제에 본격적으로 대응하기 위함임 |

2-8. 군인보수 현황(간부)

작성부서 : 국방부 인력운영예산담당관실 인건비담당(02-748-5335)

1. 통계표

(단위 : 천 원)

| 계 급 | 2014 | 2015 | 2016 | 2017 | 2018 | 2019 |
|-----|---------|---------|---------|---------|---------|---------|
| 대 장 | 128,436 | 133,212 | 136,981 | 141,188 | 144,703 | 147,202 |
| 중 장 | 121,745 | 126,434 | 130,136 | 134,270 | 137,723 | 140,173 |
| 소 장 | 107,714 | 112,246 | 115,806 | 117,710 | 124,826 | 127,110 |
| 준 장 | 98,074 | 102,238 | 105,510 | 108,907 | 114,023 | 116,104 |
| 대 령 | 97,812 | 101,903 | 105,128 | 107,110 | 111,166 | 113,231 |
| 중 령 | 86,362 | 89,990 | 92,848 | 94,831 | 98,171 | 99,991 |
| 소 령 | 66,464 | 69,206 | 71,363 | 73,610 | 75,512 | 75,595 |
| 대 위 | 45,701 | 47,549 | 48,871 | 50,237 | 51,976 | 52,926 |
| 중 위 | 27,859 | 29,050 | 29,903 | 30,781 | 32,606 | 33,202 |
| 소 위 | 25,493 | 26,572 | 27,342 | 28,138 | 29,735 | 30,284 |
| 준 위 | 73,684 | 76,882 | 79,258 | 80,694 | 84,162 | 85,783 |
| 원 사 | 70,937 | 73,870 | 76,033 | 77,376 | 80,496 | 82,075 |
| 상 사 | 55,246 | 57,440 | 59,060 | 60,750 | 62,641 | 63,949 |
| 중 사 | 39,276 | 40,764 | 41,840 | 42,956 | 44,681 | 45,685 |
| 하 사 | 22,877 | 23,849 | 24,664 | 25,391 | 27,019 | 29,287 |

2. 통계 설명자료

| 구 분 | 내 용 |
|--------------|--|
| 통계명 | 군인보수 현황(간부) |
| 작성목적 (배경) | 간부들의 보수 추이를 파악할 수 있는 자료로 활용 |
| 자료출처 | 국방부('19년 예산편성내역) |
| 작성기준일 | 2018년 12월 8일('19년 예산 국회 확정일) |
| 자료공개 가능여부 | 대국민공개 |
| 용어설명 | <ul style="list-style-type: none"> • 군인보수 : 기본급, 일반수당, 특수업무수당, 복리후생비 등이 포함된 금액 |
| 의미해석 | <ul style="list-style-type: none"> • 매년 보수인상으로 인하여 군인보수는 지속적으로 증가하는 추세임 • 최근 5년간 군인 보수 증가율 평균은 2.9%임 |

2-8. 병사 1인당 인력운영비

작성부서 : 국방부 인력운영예산담당관실 인건비담당(02-748-5335)

1. 통계표

(단위 : 천 원)

| 구 분 | | 2012 | 2013 | 2014 | 2015 | 2016 | 2017 | 2018 | 2019 |
|-------------|-----|---------|---------|---------|---------|---------|---------|---------|---------|
| 계 | 병 장 | 3,873.9 | 4,355.3 | 4,780.8 | 5,233.2 | 5,622.0 | 5,863.2 | 8,368.8 | 8,492.4 |
| | 상 병 | 3,747.9 | 4,204.1 | 4,608.0 | 5,034.0 | 5,392.8 | 5,611.2 | 7,894.8 | 8,018.4 |
| | 일 병 | 3,636.3 | 4,069.7 | 4,453.2 | 4,856.4 | 5,188.8 | 5,388.0 | 7,476.0 | 7,599.6 |
| | 이 병 | 3,555.9 | 3,970.1 | 4,342.8 | 4,729.2 | 5,042.4 | 5,227.2 | 7,173.6 | 7,297.2 |
| 봉급 | 병 장 | 1,296.0 | 1,555.2 | 1,788.0 | 2,056.8 | 2,365.2 | 2,592.0 | 4,868.4 | 4,868.4 |
| | 상 병 | 1,170.0 | 1,404.0 | 1,615.2 | 1,857.6 | 2,136.0 | 2,340.0 | 4,394.4 | 4,394.4 |
| | 일 병 | 1,058.4 | 1,269.6 | 1,460.4 | 1,680.0 | 1,932.0 | 2,116.8 | 3,975.6 | 3,975.6 |
| | 이 병 | 978.0 | 1,170.0 | 1,350.0 | 1,552.8 | 1,785.6 | 1,956.0 | 3,683.2 | 3,683.2 |
| 급식비(전계급 동일) | | 2,118.6 | 2,214.5 | 2,365.2 | 2,505.6 | 2,555.8 | 2,553.6 | 2,731.2 | 2,784.0 |
| 피복비(전계급 동일) | | 459.3 | 585.6 | 627.6 | 670.8 | 701.0 | 717.6 | 769.2 | 840.0 |

2. 통계 설명자료

| 구 분 | 내 용 |
|--------------|--|
| 통계명 | 병사 1인당 인력 운영비 |
| 작성목적 (배경) | 병사들의 인력운영비를 파악할 수 있는 자료로 활용 |
| 자료출처 | 국방부('19년 예산편성내역) |
| 작성기준일 | 2018년 12월 8일 기준('19년 예산 국회 확정일) |
| 자료공개 가능여부 | 대국민공개 |
| 용어설명 | <ul style="list-style-type: none"> • 인력운영비 : 봉급, 급식비, 피복비가 포함된 금액임 |
| 의미해석 | <ul style="list-style-type: none"> • 병 봉급은 '22년까지 '17년 최저임금의 50% 수준 달성을 목표로 처우개선을 하고 있으며, '19년은 최저임금의 40% 수준 반영, • 급식비·피복비는 급식비 단가인상(7,855원→ 8,012원, 2.0%)을 반영 |

2-9. 국방자산 현황

작성부서 : 국방부 재정회계담당관실 재무결산담당(02-748-5378)

1. 통계표

(단위 : 억 원)

| 연도 | 2014 | 2015 | 2016 | 2017 | 2018 |
|------|-----------|-----------|-----------|-----------|-----------|
| 계 | 1,711,475 | 1,773,111 | 1,975,211 | 2,049,523 | 2,123,783 |
| 시설자산 | 787,459 | 807,854 | 935,519 | 941,120 | 962,489 |
| 물 품 | 810,192 | 843,572 | 902,216 | 914,635 | 1,002,072 |
| 기타자산 | 113,824 | 121,685 | 137,476 | 193,768 | 159,222 |

2. 통계 설명자료

| 구 분 | 내 용 |
|--------------|---|
| 통계명 | 국방자산 현황 |
| 작성목적 (배경) | 국방자산현황 파악을 위한 자료로 활용 |
| 자료출처 | 국방통합재정정보시스템 |
| 작성기준일 | 2018년 12월 31일 |
| 자료공개 가능여부 | 대국민공개 |
| 관련정책 | - |
| 용어설명 | <ul style="list-style-type: none"> • 시설자산 : 토지, 건물, 구축물의 장부가액(감가상각 누계액 차감) • 물 품 : 기계장치, 집기·비품·차량운반구, 전비품 장부가액(감가상각 누계액 차감) • 기타자산 : 유동자산, 투자자산, 기타 일반 유형 자산, 기타 비유동자산 등의 장부가액 |
| 의미해석 | 2018년도 국방자산은 212조 3,783억 원으로 2017년도 국방자산 204조 9,523억 원 대비 7조 4,260억 원(3.6%) 증가 |
| 유의점 | 국방부 자산(212.4조 원)은 59개 중앙관서 중 4번째 규모이며, 국가 총 자산(2,124조 원)의 약 10% 비중임 |

2-10. 국방부 계약 현황

작성부서 : 국방부 재정회계담당관실 계약관리담당(02-748-5367)

1. 통계표

(단위 : 건, 억 원)

| 연도 | | 2018년 | | | | | | | | | |
|-------|-------|--------|---------|--------|--------|--------|--------|--------|-------|--------|--------|
| 계약 유형 | 계약 방법 | 합계 | | 육군 | | 해군 | | 공군 | | 국방부·국직 | |
| | | 건수 | 금액 | 건수 | 금액 | 건수 | 금액 | 건수 | 금액 | 건수 | 금액 |
| 합계 | 계 | 61,262 | 135,870 | 28,017 | 39,621 | 10,384 | 15,226 | 11,367 | 5,519 | 11,494 | 75,504 |
| | 경쟁 계약 | 20,646 | 96,708 | 8,022 | 19,249 | 5,167 | 6,491 | 1,427 | 2,630 | 6,030 | 68,338 |
| | 수의 계약 | 40,616 | 39,162 | 19,995 | 20,372 | 5,217 | 8,735 | 9,940 | 2,889 | 5,464 | 7,166 |
| 공사 | 소계 | 15,819 | 70,929 | 9,994 | 10,147 | 1,162 | 1,764 | 1,802 | 2,133 | 2,861 | 56,885 |
| | 경쟁 계약 | 4,306 | 64,990 | 1,775 | 7,973 | 418 | 1,412 | 376 | 1,583 | 1,737 | 54,022 |
| | 수의 계약 | 11,513 | 5,939 | 8,219 | 2,174 | 744 | 352 | 1,426 | 550 | 1,124 | 2,863 |
| 물품 | 소계 | 36,301 | 44,942 | 14,581 | 27,033 | 7,888 | 6,768 | 7,875 | 2,415 | 5,957 | 8,726 |
| | 경쟁 계약 | 13,708 | 22,374 | 5,432 | 10,086 | 4,444 | 4,567 | 788 | 710 | 3,044 | 7,011 |
| | 수의 계약 | 22,593 | 22,568 | 9,149 | 16,947 | 3,444 | 2,201 | 7,087 | 1,705 | 2,913 | 1,715 |
| 용역 | 소계 | 9,142 | 19,999 | 3,442 | 2,441 | 1,334 | 6,694 | 1,690 | 971 | 2,676 | 9,893 |
| | 경쟁 계약 | 2,632 | 9,344 | 815 | 1,190 | 305 | 512 | 263 | 337 | 1,249 | 7,305 |
| | 수의 계약 | 6,510 | 10,655 | 2,627 | 1,251 | 1,029 | 6,182 | 1,427 | 634 | 1,427 | 2,588 |

2. 통계 설명자료

| 구 분 | 내 용 |
|--------------|---|
| 통계명 | 국방부 계약 현황 |
| 작성목적 (배경) | 국방부·국직(소속기관 포함) 및 각 군별 계약현황을 계약목적물(물품, 공사, 용역)과 계약방법(경쟁계약, 수의계약)으로 구분·파악하여 계약 업무에 활용하고 있음 |
| 자료출처 | 국방전자조달시스템 |
| 작성기준일 | 2018년 12월 31일 |
| 자료공개 가능여부 | 대국민공개 |
| 관련정책 | - |
| 용어설명 | <ul style="list-style-type: none"> • 경쟁계약 : 일반·제한·지명 경쟁입찰에 의한 계약 • 수의계약 : 입찰에 의하지 아니하고 특정인과 체결하는 계약 • 국방부·국직 : 국방부분부, 합참, 소속기관 및 국직부대(기관) |
| 의미해석 | <ul style="list-style-type: none"> • 2018년 계약건수는 전년대비 소폭감소(61,772→44,911건)하고, 2018년 계약금액은 전년대비 소폭상승(132,833→135,870억원)하였음 • 공사 계약건수는 전년대비 감소(16,239→15,819건)하고, 공사 계약금액은 감소(72,625→70,929억원)하였음 |
| 유의점 | <ul style="list-style-type: none"> • 계약금액은 소수점이하 반올림 값이므로 내역과 합계는 다소 다를 수 있음 |

2-11. 국방부 일반회계 수입 현황

작성부서 : 국방부 재정회계담당관실 국고담당(02-748-5364)

1. 통계표

□ 총괄

(단위 : 백만 원, %, 명목가치)

| 예 산 과 목 | 2009년 | 2010년 | 2011년 | 2012년 | 2013년 | 2014년 | 2015년 | 2016년 | 2017년 | 2018년 |
|--------------------|--------|--------|---------|---------|---------|---------|---------|---------|---------|---------|
| 합 계 | 75,337 | 96,938 | 126,464 | 178,015 | 129,722 | 224,329 | 140,338 | 155,030 | 272,663 | 313,273 |
| (증가율) | (35.6) | (28.7) | (30.5) | (40.8) | (-27.1) | (73) | (-37) | (10.5) | (75.9) | (14.9) |
| ○ 재산수입 | 7,021 | 7,690 | 7,631 | 4,872 | 7,291 | 12,393 | 6,825 | 7,947 | 10,136 | 11,998 |
| (점유율) | (9.3) | (7.9) | (6.0) | (2.7) | (4.1) | (6) | (5) | (5.1) | (3.7) | (3.8) |
| ·토지 대여료 | 4,039 | 4,523 | 4,380 | 2,234 | 3,523 | 7,767 | 3,464 | 2,994 | 3,563 | 4,752 |
| ·건물 대여료 | 800 | 1,188 | 1,126 | 803 | 1,343 | 1,056 | 1,216 | 1,573 | 1,856 | 1,480 |
| ·관유물대여료 | 994 | 537 | 755 | 680 | 690 | 2,407 | 1,163 | 748 | 3,465 | 3,006 |
| ·기타 재산수입 | 1,188 | 1,442 | 1,370 | 1,154 | 1,735 | 1,163 | 982 | 2,631 | 1,253 | 2,760 |
| ○ 경상이전수입 | 45,374 | 64,820 | 72,057 | 135,339 | 83,612 | 91,558 | 103,561 | 92,836 | 129,846 | 175,124 |
| (점유율) | (60.2) | (66.9) | (57.0) | (76.0) | (47.0) | (41) | (73.7) | (59.9) | (47.6) | (55.9) |
| ·벌금 | 2,404 | 2,613 | 2,738 | 3,470 | 4,049 | 4,266 | 4,049 | 4,414 | 4,251 | 4,077 |
| ·몰수금 | 114 | 102 | 29 | 200 | 33 | 20 | 7 | 26 | 64 | 93 |
| ·과징금 | - | - | - | - | - | - | - | - | 5 | 906 |
| ·변상금 | 1,575 | 803 | 2,436 | 1,166 | 1,656 | 1,855 | 1,792 | 1,889 | 3,148 | 2,141 |
| ·위약금 | 9,085 | 7,729 | 12,258 | 11,045 | 20,452 | 12,946 | 21,302 | 17,333 | 17,939 | 25,817 |
| ·가산금 | 16 | 39 | 10 | 24 | 236 | 24 | 338 | 0.3 | 45 | 5 |
| ·기타경상이전수입 | 32,180 | 53,534 | 54,586 | 119,435 | 57,185 | 72,447 | 76,074 | 69,174 | 104,394 | 142,085 |
| ○ 재화/용역판매수입 | 22,942 | 23,063 | 32,431 | 37,508 | 38,557 | 32,332 | 29,914 | 32,012 | 42,250 | 50,080 |
| (점유율) | (30.5) | (23.8) | (25.6) | (21.1) | (21.7) | (14) | (21.3) | (20.7) | (15.5) | (16.0) |
| ·병원 수입 | 6,887 | 7,322 | 7,150 | 8,258 | 9,062 | 9,574 | 11,229 | 10,942 | 12,611 | 11,077 |
| ·면허료 및 수수료 | 400 | 412 | 472 | 434 | 500 | 425 | 172 | 158 | 186 | 223 |
| ·수업료 | - | - | - | - | - | - | 439 | 430 | 396 | 448 |
| ·항공 항만 수입 | - | - | - | - | - | 683 | 1,006 | 2,187 | 1,283 | 5,325 |
| ·기타 잡수입 | 15,655 | 15,329 | 24,809 | 28,817 | 28,995 | 21,650 | 17,067 | 18,296 | 27,774 | 33,007 |
| ○ 관유물 매각대 | - | 1,365 | 14,345 | 296 | 261 | - | 38 | 809 | 6,197 | 1,312 |
| (점유율) | - | (1.4) | (11.3) | (0.2) | (0.1) | - | (0.02) | (0.5) | (2.3) | (0.4) |
| ○ 정부내부수입 및 기타기금전입금 | - | - | - | - | - | 88,046 | - | 21,426 | 84,234 | 74,759 |
| (점유율) | - | - | - | - | - | (39) | - | (13.8) | (30.9) | (23.9) |

□ 정부 대비 국방부 수입 비교

(단위 : 억 원)

| 연도 | 2009년 | 2010년 | 2011년 | 2012년 | 2013년 | 2014년 | 2015년 | 2016년 | 2017년 | 2018년 |
|-------|-----------|-----------|-----------|-----------|-----------|-----------|-----------|-----------|-----------|-----------|
| 정 부 | 2,049,475 | 2,052,235 | 2,148,604 | 2,237,034 | 2,323,929 | 2,392,256 | 2,619,383 | 2,816,746 | 2,929,006 | 3,162,185 |
| 국방부 | 753 | 969 | 1,265 | 1,780 | 1,297 | 2,243 | 1,403 | 1,550 | 2,727 | 3,133 |
| 비율(%) | 0.04 | 0.05 | 0.06 | 0.08 | 0.06 | 0.09 | 0.05 | 0.06 | 0.09 | 0.10 |

2. 통계 설명자료

| 구 분 | 내 용 |
|--------------|--|
| 통계명 | 국방부 일반회계 수입 현황 |
| 작성목적 (배경) | 당해 연도 국방부 일반회계수입에 대한 결과를 분석하여 다음 연도 국방부 세입 예산 편성에 반영 |
| 자료출처 | 국방부(국방부본부/각 군 및 국직기관/ 국방통합재정정보시스템) |
| 작성기준일 | 2018년 12월 31일 |
| 자료공개 가능여부 | 대국민공개 |
| 관련정책 | - |
| 용어설명 | <ul style="list-style-type: none"> • (일반회계수입) 국가의 일반적인 세출에 충당하기 위하여 공권력에 의한 조세수입 등을 주요 세입으로 충당하며 특정수입과 지출의 연계를 배제 |
| 의미해석 | <ul style="list-style-type: none"> • 국방부 일반회계 수입은 발생여부를 사전에 예측하기 어려운 세외수입으로서 세입 급증으로 인한 일시적 변동('12년, '14년)을 제외하면 2008년 이후 지속적 증가 추세를 보이고 있음 • 2018년도 정부 수입 중 국방부 점유율은 0.10% 수준이며, 국방부 수입 3,133억 원 중 경상이전수입이 1,751억 원으로 55.9%를 차지하고 있음 • 최근 5년간 국방부 수입이 증감한 내역은 아래와 같음 <ul style="list-style-type: none"> - 2014년도는 재산수입, 경상이전수입 증가와 기금전입금 발생으로 수입 증가 (946억 원) - 2015년도는 재산수입 등 수입 감소와 경상이전수입만 증가, 전체수입은 감소 (△840억 원) - 2016년도는 경상이전수입 감소, 기금전입금 등의 증가로 전체수입 증가 (147억 원) - 2017년도는 경상이전수입, 관유물매각대, 기금전입금 등의 증가로 전체수입 크게 증가(1,176억 원) - 2018년도는 관유물매각대, 기금전입금이 감소하였으나 경상이전수입 등의 증가로 전체수입 증가(406억 원) |
| 유의점 | <ul style="list-style-type: none"> • '17년 결산 대비 '18년 결산의 증액(406억 원) 주요 이유 <ul style="list-style-type: none"> - '18년 증가액 : 재산수입 19억 원, 경상이전수입 453억 원, 재화/용역 판매수입 78억 원 - '18년 감소액 : 관유물매각대 △49억 원, 기금전입금 △95억 원 |

2-12. 업무용 PC 보유 현황

작성부서 : 국방부 정보화기반체계담당관실 기반체계표준화담당(02-748-5949)

1. 통계표

(단위 : 대)

| 연도 | | 2011년 | 2012년 | 2013년 | 2014년 | 2015년 | 2016년 | 2017년 | 2018년 |
|--------|-------|---------|---------|---------|---------|---------|---------|---------|---------|
| 합 계 | 계 | 260,771 | 282,247 | 282,247 | 292,169 | 292,169 | 301,065 | 301,065 | 349,397 |
| | 사무용 | 192,356 | 206,258 | 206,258 | 208,257 | 208,257 | 218,255 | 218,255 | 240,566 |
| | 인터넷 | 12,054 | 15,106 | 15,106 | 16,250 | 16,250 | 16,751 | 16,751 | 14,887 |
| | 공 용 | 11,714 | 12,159 | 12,159 | 15,525 | 15,525 | 15,719 | 15,719 | - |
| | 정보체계용 | 15,171 | 16,525 | 16,525 | 21,123 | 21,123 | 19,389 | 19,389 | 42,869 |
| | 교육용 | 17,970 | 20,693 | 20,693 | 16,616 | 16,616 | 16,533 | 16,533 | 25,779 |
| | C4I | 11,506 | 11,506 | 11,506 | 14,398 | 14,398 | 14,398 | 14,398 | 25,296 |
| 근 육 | 소 계 | 150,720 | 157,418 | 157,418 | 161,578 | 161,578 | 164,391 | 164,391 | 206,825 |
| | 사무용 | 117,953 | 124,481 | 124,481 | 124,248 | 124,248 | 126,837 | 126,837 | 142,192 |
| | 인터넷 | 5,180 | 5,180 | 5,180 | 5,927 | 5,927 | 5,927 | 5,927 | 3,672 |
| | 공 용 | 6,673 | 6,673 | 6,673 | 9,493 | 9,493 | 9,717 | 9,717 | - |
| | 정보체계용 | 6,600 | 6,770 | 6,770 | 10,462 | 10,462 | 10,462 | 10,462 | 34,011 |
| | 교육용 | 11,152 | 11,152 | 11,152 | 7,039 | 7,039 | 7,039 | 7,039 | 15,934 |
| | C4I | 3,162 | 3,162 | 3,162 | 4,409 | 4,409 | 4,409 | 4,409 | 11,016 |
| 해 군 | 소 계 | 34,537 | 36,193 | 36,193 | 36,193 | 36,193 | 36,193 | 36,193 | 37,055 |
| | 사무용 | 26,518 | 26,518 | 26,518 | 26,518 | 26,518 | 26,518 | 26,518 | 27,988 |
| | 인터넷 | 1,585 | 3,030 | 3,030 | 3,030 | 3,030 | 3,030 | 3,030 | 2,713 |
| | 공 용 | 1,470 | 1,000 | 1,000 | 1,000 | 1,000 | 1,000 | 1,000 | - |
| | 정보체계용 | 2,066 | 1,909 | 1,909 | 1,909 | 1,909 | 1,909 | 1,909 | 1,245 |
| | 교육용 | 1,103 | 1,941 | 1,941 | 1,941 | 1,941 | 1,941 | 1,941 | 2,165 |
| | C4I | 1,795 | 1,795 | 1,795 | 1,795 | 1,795 | 1,795 | 1,795 | 2,944 |

| 연도 | | 2011년 | 2012년 | 2013년 | 2014년 | 2015년 | 2016년 | 2017년 | 2018년 |
|----------------------------|-------|--------|--------|--------|--------|--------|--------|--------|--------|
| 국 민 안 전 | 소 계 | 40,243 | 42,132 | 42,132 | 43,549 | 43,549 | 47,597 | 47,597 | 49,519 |
| | 사무용 | 27,082 | 27,726 | 27,726 | 27,726 | 27,726 | 35,685 | 35,685 | 37,667 |
| | 인터넷 | 1,574 | 2,078 | 2,078 | 2,078 | 2,078 | 2,078 | 2,078 | 2,875 |
| | 공 용 | 1,397 | 1,397 | 1,397 | 1,397 | 1,397 | 1,397 | 1,397 | - |
| | 정보체계용 | 5,499 | 5,999 | 5,999 | 6,361 | 6,361 | 2,450 | 2,450 | 2,504 |
| | 교육용 | 2,390 | 2,631 | 2,631 | 2,631 | 2,631 | 2,631 | 2,631 | 2,474 |
| | C4I | 2,301 | 2,301 | 2,301 | 3,356 | 3,356 | 3,356 | 3,356 | 3,999 |
| 해 병 대 | 소 계 | - | 7,324 | 7,324 | 8,946 | 8,946 | 9,445 | 9,445 | 10,773 |
| | 사무용 | - | 6,072 | 6,072 | 7,005 | 7,005 | 7,418 | 7,418 | 8,064 |
| | 인터넷 | - | 769 | 769 | 781 | 781 | 803 | 803 | 512 |
| | 공 용 | - | 208 | 208 | 208 | 208 | 208 | 208 | - |
| | 정보체계용 | - | 93 | 93 | 275 | 275 | 339 | 339 | 1,449 |
| | 교육용 | - | 182 | 182 | 182 | 182 | 182 | 182 | 0 |
| | C4I | - | - | - | 495 | 495 | 495 | 495 | 748 |
| 국 방 부 · 국 직 | 소 계 | 35,271 | 39,180 | 39,180 | 41,903 | 41,903 | 43,439 | 43,439 | 45,891 |
| | 사무용 | 20,803 | 21,461 | 21,461 | 22,760 | 22,760 | 21,797 | 21,797 | 24,655 |
| | 인터넷 | 3,715 | 4,049 | 4,049 | 4,434 | 4,434 | 4,913 | 4,913 | 5,115 |
| | 공 용 | 2,174 | 2,881 | 2,881 | 3,427 | 3,427 | 3,397 | 3,397 | - |
| | 정보체계용 | 1,006 | 1,754 | 1,754 | 2,116 | 2,116 | 4,229 | 4,229 | 3,660 |
| | 교육용 | 3,325 | 4,787 | 4,787 | 4,823 | 4,823 | 4,760 | 4,760 | 5,206 |
| | C4I | 4,248 | 4,248 | 4,248 | 4,343 | 4,343 | 4,343 | 4,343 | 7,255 |

2. 통계 설명자료

| 구 분 | 내 용 |
|--------------|--|
| 통계명 | 업무용 PC 보유 현황 |
| 작성목적 (배경) | 각 군/국직의 PC 인가 현황을 파악하여 교체 업무자료로 활용하고 국민에게 공개 |
| 자료출처 | 인가 소요 제출 자료 |
| 작성기준일 | 2018년 12월 31일 |
| 자료공개 가능여부 | 대국민공개 |
| 관련정책 | - |
| 용어설명 | <ul style="list-style-type: none"> • 사무용 <ul style="list-style-type: none"> - 실무자(간부, 행정/전산병 등 특수직위직) - PC 활용과 무관한 직위자 제한 - 공간제한 일부 부대(지휘통제실, 함정, 격오지 등)나 훈련용 PC는 일체형 또는 노트북 인가 • 교육용 <ul style="list-style-type: none"> - 학교기관 교육생 1인 1대 - 정보화교육장, 사관학교, 학교기관, 비행교육 등 • 인터넷용 <ul style="list-style-type: none"> - 공용에 한해 전용 PC 인가(보유 PC의 10% 이내) - 각 군 본부(정책부서) : 과(팀)당 1~2대 - 기타부서 : 처(부)당 1대, 대대급 1대 • 특정정보체계용 <ul style="list-style-type: none"> - 특정 정보체계(위병소, USB 통제, 바이러스 방역체계, 디지털전문처리, 브리핑/화상회의, 카메라, 레이더, 의료정보, 중앙통제용 등) 운영 목적으로 사무행정용과 겸용이 불가능한 정보체계용 PC • 공 용 <ul style="list-style-type: none"> - 공공용PC(보유 PC의 3% 이내) - 조회/검색, 출장 및 훈련 등 - 공동 활용(감사, TF) 목적 PC - 사무행정용과 겸용이 불가능한 업무용 PC • C4I : 각 군 및 합참, 정보본부의 C4I 일부 단말기 교체 |
| 의미해석 | <ul style="list-style-type: none"> • 군 업무가 전산화되고 정보화됨에 따라 간부 1인당 1대의 PC 보급을 목표로 인가하고 있으며, 부대 창설 및 편제 개편 등 간부 증원에 의한 인가량 증가 추세임 • 또한 특수직위직(행정/전산병 등) 병사 1인 1대 PC 보급과 병영생활 상담관 및 양성평등상담관용 PC 보급에 따라 전군 PC 인가량 증가 추세 |
| 유의점 | <ul style="list-style-type: none"> • 해병대 현황은 2011년까지 해군에 포함하여 작성하였으며, 2012년부터 해군, 해병대 분리하여 작성 • 업무용 PC 인가현황에는 사이버지식정보방 PC 대수 미포함(예산/유지관리 별도) • PC 인가량 조사는 2년 주기로 실시하므로 2년 단위로 현황 동일 |

2-13. 각 군 사이버지식정보방 구축 현황

작성부서 : 국방부 정보화기반체계담당관실 통신서비스정책담당(02-748-5957)

1. 통계표

(단위 : 개소, 대)

| 구 분 | 사이버지식정보방 | 인터넷PC | |
|------------------------------|----------|-------|--------|
| 합 계 | 계 | 5,248 | 50,709 |
| | 육 군 | 4,155 | 41,241 |
| | 해 군 | 518 | 4,300 |
| | 공 군 | 432 | 3,635 |
| | 국 직 | 143 | 1,533 |
| 2009 | 소 계 | 746 | 7,261 |
| | 육 군 | 502 | 5,894 |
| | 해 군 | 151 | 767 |
| | 공 군 | 63 | 429 |
| | 국 직 | 30 | 171 |
| 2010 | 소 계 | 1,025 | 5,890 |
| | 육 군 | 813 | 4,691 |
| | 해 군 | 155 | 722 |
| | 공 군 | 30 | 252 |
| | 국 직 | 27 | 225 |
| 2012 | 소 계 | 3,386 | 35,466 |
| | 육 군 | 2,766 | 29,527 |
| | 해 군 | 211 | 2,136 |
| | 공 군 | 324 | 2,832 |
| | 국 직 | 85 | 971 |
| 2016 (2009년 도입된 PC 교체) | 소 계 | 837 | 8,394 |
| | 육 군 | 576 | 6,420 |
| | 해 군 | 152 | 1,120 |
| | 공 군 | 78 | 500 |
| | 국 직 | 31 | 354 |
| 2017 (2010년 도입된 PC 교체) | 소 계 | 1,025 | 6,849 |
| | 육 군 | 813 | 5,294 |
| | 해 군 | 155 | 1,044 |
| | 공 군 | 30 | 303 |
| | 국 직 | 27 | 208 |

2. 통계 설명자료

| 구 분 | 내 용 |
|--------------|--|
| 통계명 | 각 군 사이버지식정보방 구축 현황 |
| 작성목적 (배경) | 각 군 및 국직부대의 사이버지식정보방 구축현황을 파악하여 사이버지식정보방 교체자료로 활용하고 국민에게 공개 |
| 자료출처 | 사이버지식정보방 설치(도입) 현황 |
| 작성기준일 | 2018년 12월 31일 |
| 자료공개 가능여부 | 대국민공개 |
| 관련정책 | 군인복지정책 |
| 용어설명 | <ul style="list-style-type: none"> • 사이버지식정보방 구축사업은 2006년 3월 민간투자(BTO)방식으로 중대급 이상 부대를 대상으로 단계적으로 추진하여 PC 35,460대(전체계획의 75%)를 설치하였음. 이후 2012년에 2006년 설치된 노후 PC 등을 교체하여 장병들의 인터넷 PC 사용 환경을 개선하였으며 2017년 1월 민간투자사업 종료 후 국가재정사업으로 전환하였음. • 2009~2010년간 국방예산을 투입하여 잔여부대(GP, GOP, 도서지역, 합정 등 격오지 부대)에 13,151대를 추가 설치하여 구축 완료하였으며, 이후 2016~2017년에 노후PC 15,243대를 교체(확대)하였음. • 합계는 누계가 아닌 PC 내용연수에 따라 교체된 후 보유 운영 현황임(2009, 2010년 수량은 교체 후 폐기되어 제외됨) |
| 의미해석 | <ul style="list-style-type: none"> • 사이버지식정보방 구축사업은 2006년 3월 민간투자(BTO)방식으로 중대급 이상 부대를 대상으로 단계적으로 추진하여 PC 35,460대(전체계획의 75%)를 설치하였음. 이후 2012년에 2006년 설치된 노후 PC 등을 교체하여 장병들의 인터넷 PC 사용 환경을 개선하였으며 2017년 1월 민간투자사업 종료 후 국가재정사업으로 전환하였음. • 2009~2010년간 국방예산을 투입하여 잔여부대(GP, GOP, 도서지역, 합정 등 격오지 부대)에 13,151대를 추가 설치하여 구축 완료하였으며, 이후 2016~2017년에 노후PC 15,243대를 교체(확대)하였음. • 합계는 누계가 아닌 PC 내용연수에 따라 교체된 후 보유 운영 현황임(2009, 2010년 수량은 교체 후 폐기되어 제외됨) |
| 유의점 | <ul style="list-style-type: none"> • 2011년과 2013~2015, 2018년은 사이버지식정보방 구축(교체)사업을 하지 않았음 * PC는 내용연수에 따라 6년 주기로 교체 |

2-14. 군 공중전화 운영 현황

작성부서 : 국방부 정보화기계체계담당관실 기반체계발전담당(02-748-5953)

1. 통계표

공중전화(음성)

(단위 : 대)

| 구 분 | 계 | KT | LGU+ | 세종텔레콤 | SK텔링크 | 엠콜 | 엠텔 |
|------------|--------|--------|-------|-------|-------|-------|-------|
| 2008~2013년 | 34,998 | 22,996 | 6,500 | 4,358 | 1,144 | - | - |
| 2014년 | 41,495 | 31,182 | 4,642 | 4,199 | 1,321 | 151 | - |
| 2015년 | 29,384 | 18,393 | 3,968 | 3,089 | 0 | 1,252 | 2,682 |
| 2016년 | 29,384 | 18,393 | 3,968 | 3,089 | 0 | 1,252 | 2,682 |
| 2017년 | 28,132 | 18,393 | 3,968 | 3,089 | 0 | 0 | 2,682 |
| 2018년 | 31,719 | 21,313 | 4,278 | 3,661 | 0 | 0 | 2,467 |

공중전화(영상)

(단위 : 대)

| 구 분 | 계 | KT | 원포유 |
|-------|-------|-------|-------|
| 2015년 | 7,957 | 3,687 | 4,270 |
| 2016년 | 7,957 | 3,687 | 4,270 |
| 2017년 | 7,957 | 3,687 | 4,270 |
| 2018년 | 8,181 | 3,791 | 4,390 |

공중전화(사이버지식정보방VoIP)

(단위 : 대)

| 구 분 | 계 | LGU+ |
|-----------|--------|--------|
| 2007 | 7,606 | 7,606 |
| 2008~2014 | 10,400 | 10,400 |
| 2015 | 11,463 | 11,463 |
| 2016 | 11,958 | 11,958 |
| 2017 | 0 | 0 |
| 2018 | 0 | 0 |

과금단위

| 구 분 | 2008년 ~ | 2014년 2/4분기 ~ | 2014년 3/4분기 ~ | 2016년 1/4분기 ~ |
|------|---------|---------------|---------------|---------------|
| 과금시간 | 3분 | 1분 | 10초 | 1초 |

2. 통계 설명자료

| 구 분 | 내 용 |
|--------------|--|
| 통계명 | 군 공중전화 운영 현황 |
| 작성목적 (배경) | 군 공중전화 운영 현황을 파악하여 업무자료로 활용하고 국민에게 공개 |
| 자료출처 | 국방부(담당자 공문서) |
| 작성기준일 | 2018년 12월 31일 |
| 자료공개 가능여부 | 대국민공개 |
| 관련정책 | - |
| 용어설명 | <ul style="list-style-type: none"> • 군 공중전화 : 사회 일반지역에서 사용하는 공중전화와 각 통신사별 자사 지능망에 접속하여 사용하는 전용전화를 포함한 군 내 설치한 공중전화 • 음성 공중전화 : 음성으로 상호간 통화가 가능한 공중전화 • 영상 공중전화 : 음성, 영상 통화 및 문자 송수신이 가능한 공중전화 • VoIP전화 : 2007년 사이버식정보방 손익 보전을 위해 군인공제회와 LGU+에서 협약을 통해 설치한 공중전화 • 과금단위 : 통화 요금을 부과하는 단위, 과금단위가 장시간일수록 사용자의 요금 낭비가 많음 예) 3분 과금단위시 1초만 통화해도 3분의 통화요금이 부과됨. |
| 의미해석 | <ul style="list-style-type: none"> • 운용초기 군 부대 내 공중전화는 보안업무세부시행규칙(군사보안업무훈령 이전 규정)에 따라 영관급 부대장의 승인하 부대별 설치함 ↳ Chief Information Officer : 정보화책임관 • 2015년도 국방CIO협의회에 상정하여 작전사급 부대에서 복수사업자를 선정하여 운용하도록 하여, '15년 말까지 계약체결을 완료하였으며, 과금단위를 1초로 조정하였고, 요금도 기존('15년)대비 37% 절감하여 병사들 개인당 연간 약 5만원을 절감하는 효과를 가져옴. • 병영문화혁신의 일환으로 영상공중전화를 신규로 도입하여, 병사들의 고립감을 해소 등 병사 복지가 향상됨. |
| 유의점 | <ul style="list-style-type: none"> • 2015년도 현황은 신규계약 체결된 현황이며, 기존 계약체결에 따라 유지되는 일부 수량은 제외된 수량임 • 2015년도 현황은 3년간 계약으로 2018년도까지 공중전화 현황 동일 • 2017년 하반기 음성공중전화 업체(엠콜)가 영업정지로 인하여 사용이 불가, 철수된 수량임 • 2018년 9월 차기사업을 위한 공중전화 전수조사 결과 확인된 수량임 |

2-15. 병영시설 내 IPTV 운영현황

작성부서 : 국방부 정보화기반체계담당관실 통신서비스정책담당(02-748-5957)

1. 통계표

(단위 : 대)

| 구 분 | '10년 | '13년 | '14년 | '15년 | '16년 | '17년 | '18년 |
|-----|--------|--------|--------|--------|--------|--------|--------|
| 계 | 29,397 | 58,218 | 59,091 | 58,064 | 56,824 | 57,712 | 57,477 |
| 육 군 | 26,717 | 44,606 | 45,479 | 44,455 | 43,330 | 43,176 | 42,445 |
| 해 군 | 284 | 1,450 | 1,450 | 1,450 | 1,445 | 1,755 | 1,955 |
| 해병대 | 1,103 | 3,144 | 3,144 | 3,144 | 3,118 | 3,278 | 3,278 |
| 공 군 | 1,293 | 5,879 | 5,879 | 5,879 | 5,860 | 6,177 | 6,434 |
| 국 직 | 0 | 3,139 | 3,139 | 3,136 | 3,071 | 3,326 | 3,365 |

2. 통계 설명자료

| 구 분 | 내 용 |
|--------------|--|
| 통계명 | 병영시설 내 IPTV 구축 현황 |
| 작성목적 (배경) | 각 군 및 국직부대 병영시설 내 IPTV 운영현황을 파악하여 군 복무 중인 병사들의 병영정보화 여건 등을 국민에게 공개 |
| 자료출처 | IPTV 설치현황(예산각목 명세서) |
| 작성기준일 | 2018년 12월 31일 |
| 공개여부 | 대국민공개 |
| 관련정책 | - |
| 용어설명 | <ul style="list-style-type: none"> • IPTV(Internet Protocol TeleVision) : 양방향성을 가진 인터넷 통신규약 방식으로 일정한 서비스 품질이 보장되는 TV수상기 등을 통하여 이용자에게 실시간 방송프로그램을 포함한 데이터, 영상 등 콘텐츠를 제공하는 방송통신 융합서비스 |
| 의미해석 | <ul style="list-style-type: none"> • 국방 IPTV는 설치는 2008. 12월 대통령 업무보고 시 지시사항으로 '09년 방통위/KT 출연으로 병영생활관에 시범 설치(230대)하였으며, • 2010.4 ~ 12월에 국방예산을 투입하여 29,300여대 IPTV를 설치하여 실시간 방송, 영화, 교육, 채널 등 서비스 제공하고 있음 • 2013.9 ~ 12월에 회선통합 사업으로 IPTV 28,800여 대를 추가로 설치 완료하였음 |
| 유의점 | <ul style="list-style-type: none"> • IPTV설치기준은 병영생활관당 각 1대이며, 병사/간부교육용으로 대대급 이상 각 1대씩 설치 • '16년 IPTV 수량이 줄어든 이유는 예산 축소, 육군 병영시설 통합 등으로 수량 감소 |

제3장 정책 분야

3-1. 국방 교류협력 현황

작성부서 : 국방부 국제정책과 국제정책총괄담당(02-748-6311)

1. 통계표

(단위 : 회)

| 구 분 | 2011 | 2012 | 2013 | 2014 | 2015 | 2016 | 2017 | 2018 |
|--------------------|------|------|------|------|------|------|------|------|
| 장관 국방외교활동 | 17 | 12 | 18 | 26 | 27 | 22 | 54 | 49 |
| 군 지도급 상호방문 | 24 | 28 | 29 | 23 | 43 | 41 | 62 | 51 |
| 국방정례회의 | 14 | 13 | 25 | 28 | 10 | 16 | 10 | 33 |
| 외국군 대표단 국방정책설명회 | 5 | 5 | 11 | 11 | 9 | 14 | 15 | 17 |

2. 통계 설명자료

| 구 분 | 내 용 |
|--------------|--|
| 통계명 | 국방 교류협력 현황 |
| 작성목적 (배경) | 연도별 국방 교류협력 현황을 파악 유지하여 국방외교 추세를 파악할 수 있는 자료 및 국방외교활동계획 수립의 기초자료로 활용하고 국민에게 공개 |
| 자료출처 | 국방부(각 군 / 기관 국방 교류협력 현황) |
| 작성기준 일 | 2018년 12월 31일 |
| 자료공개 가능여부 | 대국민공개 |
| 관련정책 | - |
| 용어설명 | <ul style="list-style-type: none"> • 장관 국방외교활동 : 연간 장관이 우리나라를 방한한 주요인사 또는 상대국 방문 시 주요 인사와의 대담 횟수 기록 (다자협력회의 포함) • 군지도급 상호방문 : 장관 국방외교활동을 제외한 군지도급 인사의 상호 교류현황 횟수 기록 * 군 지도급 인사 : 장관, 차관, 합참의장, 각 군 참모총장, 연합사부사령관, 해병대 사령관 • 국방정례회의 : 실장 및 국장급 정례회의 * 국제정책관실 : 차관보급 전략대화(실장), 국방정책실무회의(국장) * 정보화기획관실 : 정보통신기술(ICT) 회의(실·국장급) • 외국군 대표단 국방정책설명회의 : 방한하는 외국군 대표단에 대한 정책설명회 실시 횟수 기록 |
| 의미해석 | <ul style="list-style-type: none"> • 신남방정책 및 신북방정책을 국방분야에서 지원하기 위해 국방교류협력의 외연을 확대하고 있으며, 이에 따라 전반적으로 국방 교류협력은 증가하는 추세임. |

3-2. 국방관련 조약·약정 체결 현황

작성부서 : 국방부 국제정책과 군사조약담당(02-748-6314)

1. 통계표

(단위 : 건수)

| 정 부 | 계 | 미국 | 아시아 및 중동 | 서유럽 | 동유럽 | 기타 |
|------------------------|-----|-----|-------------|-----|-----|----|
| 제1,2공화국 (1948-1961) | 3 | 3 | - | - | - | - |
| 제3,4공화국 (1962-1979) | 96 | 87 | 3 | 6 | - | - |
| 제5공화국 (1980-1987) | 154 | 141 | 7 | 5 | - | 1 |
| 제6공화국 (1988-1992) | 270 | 242 | 5 | 19 | 4 | - |
| 문민정부 (1993-1997) | 311 | 263 | 19 | 12 | 13 | 4 |
| 국민의 정부 (1998-2002) | 151 | 113 | 13 | 11 | 5 | 9 |
| 참여 정부 (2003-2007) | 160 | 102 | 30 | 14 | 3 | 11 |
| 이명박 정부 (2008-2012) | 238 | 108 | 51 | 29 | 16 | 34 |
| 박근혜 정부 (2013-2016) | 175 | 85 | 36 | 17 | 15 | 22 |
| 문재인 정부 (2017-2018) | 86 | 44 | 21 | 8 | 4 | 9 |

2. 통계 설명자료

| 구 분 | 내 용 |
|--------------|--|
| 통계명 | 국방관련 조약·약정 체결 현황 |
| 작성목적 (배경) | 국방부 및 방위사업청이 업무소관기관이 되거나 국방부, 합참 및 각 군, 방위사업청이 체결주체가 된 국방관련 조약 및 기관 간 약정의 체결현황을 공개하여 국방 조약 및 약정 업무 및 각종 대외협력 업무 간 자료로 활용 |
| 자료출처 | 국방부 및 각 군, 방위사업청 보고자료 |
| 작성기준일 | 2018년 12월 31일 |
| 자료공개 가능여부 | 대국민공개 |
| 관련정책 | - |
| 용어설명 | <ul style="list-style-type: none"> • 조약 : 국가(정부) 간에 서면 형식으로 체결하는 문서로서 국제법에 의해 규율되며 국내법과 같은 효력을 가짐 • 기관 간 약정 : 정부기관이 소관업무 또는 권한범위 내에서 외국 정부기관과 업무에 관한 상호 이해나 협의를 기록한 것으로 국제법적 구속력을 갖지 않음 |
| 의미해석 | <ul style="list-style-type: none"> • 5월 출범한 문재인 정부는 20대 국정과제 중의 하나로 선정한 '국제 협력을 주도하는 당당한 외교' 기치 아래 미래지향적이고 적극적이며 다각적 외교활동을 전개하고 있음 • 이에 따라 국방 분야에서도 국방협력의 기반이 되는 국방협력협정 및 국방부 주관 국정과제 중 하나인 '4차 산업혁명에 걸맞은 방위산업 육성'에 따라 방산산업진흥의 기반이 되는 방산협력협정 체결 건수가 지난 정부들에 비해 상대적으로 높은 것으로 나타남. |
| 유의점 | <ul style="list-style-type: none"> • 문재인 정부 출범 전까지의 기간(17. 1. 1.~ 5. 10. 전)도 2017년 통계지표에 포함되었음 |

3-3. 주한미군 방위비 분담금 현황

작성부서 : 국방부 미국정책과 한미안보협력담당(02-748-6343)

1. 통계표

(단위 : 달러, 억 원)

| | | | | | | | | | | |
|------------|--------------------|--------------------|--------------------|--------------------|--------|--------|---------|-------------------|-------------------|-------------------|
| 연도 | 1991 | 1992 | 1993 | 1994 | 1995 | 1996 | 1997 | 1998 | 1999 | 2000 |
| 분담금 합의액 | 1.5억\$ | 1.8억\$ | 2.2억\$ | 2.6억\$ | 3.0억\$ | 3.3억\$ | 3.63억\$ | 135억\$+ 2456억원 | 141억\$+ 2575억원 | 155억\$+ 2825억원 |
| 연도 | 2001 | 2002 | 2003 | 2004 | 2005 | 2006 | 2007 | 2008 | 2009 | 2010 |
| 분담금 합의액 | 1.67억\$+ 3045억원 | 0.59억\$+ 5368억원 | 0.65억\$+ 5910억원 | 0.72억\$+ 6601억원 | 6,804 | 6,804 | 7,255 | 7,415 | 7,600 | 7,904 |
| 연도 | 2011 | 2012 | 2013 | 2014 | 2015 | 2016 | 2017 | 2018 | | |
| 분담금 합의액 | 8,125 | 8,361 | 8,695 | 9,200 | 9,320 | 9,441 | 9,507 | 9,602 | | |

2. 통계 설명자료

| 구 분 | 내 용 |
|--------------|---|
| 통계명 | 주한미군 방위비 분담금 현황 |
| 작성목적 (배경) | 한·미 동맹의 핵심 요소인 주한미군 방위비분담금 현황을 파악하여 관련 업무 자료로 활용하고 대국민 공개 |
| 자료출처 | 국방부 (국방백서, 방위비분담특별협정) |
| 작성기준일 | 2018년 12월 31일 |
| 자료공개 가능여부 | 대국민공개 |
| 관련정책 | - |
| 용어설명 | <ul style="list-style-type: none"> 방위비분담금 : 한반도 방위의 핵심인 주한미군의 주둔에 필요한 총비용 중 일부에 대한 우리 정부의 분담 합의액 : 한·미간 방위비분담 협상을 통하여 결정된 금액으로서 방위비 분담특별협정에 명시된 합의 금액 |
| 의미해석 | <ul style="list-style-type: none"> '91 ~ '95 (제1,2차 협정) : '91년 1.5억\$ 로 하고 '95년 3억\$ 을 목표로 매년 분담금 협상 '96 ~ '98 (제3차 협정) : 전년도 대비 10% 증액 '99 ~ '01 (제4차 협정) : 전년도 분담금 × [실질경제성장률 + 소비자물가상승률] '02 ~ '04 (제5차 협정) : 기간내 인상율 (전년도 분담금의 8.8% + 전전년도 GDP Def. 상승률) '05 ~ '06년 (제6차 협정) : '05년 총액 6,804억 원에 합의, 기간 내 인상률 동결, '05년부터 방위비분담금을 전액 원화로 지급 |

| 구 분 | 내 용 |
|--------------------|---|
| <p>의미해석</p> | <ul style="list-style-type: none"> • '07~'08년 (제7차 협정) : '07년 총액 7,255억 원에 합의, '08년 분담금 총액은 '07년도 분담금에 '06년도 물가상승률 2.2%를 반영하여 결정 • '09~'13년 (제8차 협정) : '09년 총액 7,600억원에 합의, '10년 이후의 연도별 분담금은 전년도 총액에 전전년도 소비자 물가지수를 반영 (인상률 상한선 4% 적용) 하여 결정 • '14~'18년 (제9차 협정) : '14년 총액 9,200억원에 합의, '15년 이후의 연도별 분담금은 전년도 총액에 전전년도 소비자 물가지수를 반영 (인상률 상한선 4% 적용) 하여 결정 |
| <p>유의점 ·기타</p> | <ul style="list-style-type: none"> • '91년 이전까지 미국은 한국의 경제사정을 고려하여 SOFA에 의한 미군 주둔비용 뿐만 아니라, 한국이 제공해야 할 대부분의 시설까지 자국 부담으로 건설하였음 <div style="border: 1px dashed black; padding: 5px; margin: 10px 0;"> <p>SOFA 제5조 (시설과 구역-경비와 유지)</p> <ul style="list-style-type: none"> ▪ 제1항 : 미국은 한국에게 부담을 과하지 아니하고, 주한미군 유지에 따른 경비를 부담한다. ▪ 제2항 : 한국은 미국에 부담을 과하지 아니하고, 시설과 구역을 제공한다. </div> <ul style="list-style-type: none"> • '91년 이후 주한미군의 안보상 중요성과 가치, 우리나라의 경제적 능력 향상에 따른 역할 확대 필요성 등을 고려하여 SOFA 제5조에 대한 특별 조치협정 (SMA: Special Measures Agreement) 을 체결, 주한미군 주둔 비용의 일부를 분담해 오고 있음 • 현재 방위비분담금은 인건비 (주한미군 사령부 한국인 근로자 임금), 군사건설비 (막사 등 주한미군 시설 건설), 군수지원비 (탄약저장, 항공기 정비, 수송지원 등 용역 및 물자지원 등) 의 세 가지 항목으로 구성되어 집행되고 있음 |

3-4. 해외파병 현황

작성부서 : 합참 해외파병과 다국적군지원담당(02-748-3948)

1. 통계표

(단위 : 명)

| 연도 | | 2009년 | 2010년 | 2011년 | 2012년 | 2013년 |
|----------------|----|-------|-------|-------|-------|-------|
| 합계 | 계 | 1,667 | 2,621 | 1,448 | 904 | 1,692 |
| | 개인 | 67 | 75 | 47 | 40 | 39 |
| | 부대 | 1,600 | 2,546 | 1,401 | 864 | 1,653 |
| UN PKO | 소계 | 741 | 1,227 | 631 | 379 | 630 |
| | 개인 | 41 | 41 | 32 | 31 | 30 |
| | 부대 | 700 | 1,186 | 599 | 348 | 600 |
| 다국 적군 | 소계 | 926 | 1,394 | 667 | 375 | 383 |
| | 개인 | 26 | 34 | 15 | 9 | 9 |
| | 부대 | 900 | 1,360 | 652 | 366 | 374 |
| 국방 교류 협력 | 소계 | - | - | 150 | 150 | 679 |
| | 개인 | - | - | 0 | 0 | 0 |
| | 부대 | - | - | 150 | 150 | 679 |

(단위 : 명)

| 구 분 | | 2014년 | 2015년 | 2016년 | 2017년 | 2018년 |
|----------------|----|-------|-------|-------|-------|-------|
| 합계 | 계 | 1,094 | 1,108 | 1,351 | 1,096 | 1,403 |
| | 개인 | 41 | 35 | 26 | 33 | 32 |
| | 부대 | 1,053 | 1,073 | 1,325 | 1,063 | 1,371 |
| UN PKO | 소계 | 634 | 649 | 906 | 647 | 642 |
| | 개인 | 28 | 28 | 20 | 24 | 24 |
| | 부대 | 606 | 621 | 886 | 623 | 618 |
| 다국 적군 | 소계 | 307 | 309 | 316 | 311 | 612 |
| | 개인 | 8 | 7 | 6 | 9 | 8 |
| | 부대 | 299 | 302 | 310 | 302 | 604 |
| 국방 교류 협력 | 소계 | 153 | 150 | 129 | 138 | 149 |
| | 개인 | 5 | 0 | 0 | 0 | 0 |
| | 부대 | 148 | 150 | 129 | 138 | 149 |

2. 통계 설명자료

| 구 분 | 내 용 |
|--------------|--|
| 통계명 | 해외파병 현황 |
| 작성목적 (배경) | 연도별 우리 군의 해외파병 현황을 파악하여 관련 업무에 활용하고 국민에게 공개 |
| 자료출처 | 합참 해외파병과 해외파병 현황 자료 |
| 작성기준일 | 2018년 12월 31일 |
| 자료공개 가능여부 | 대국민공개 |
| 관련정책 | - |
| 용어설명 | <ul style="list-style-type: none"> • UN PKO(United Nation Peace Keeping Operation : 유엔 평화유지활동) : 유엔 안보리 결의안에 의해 권한을 위임받아서 분쟁지역에서 정전 감시, 선거지원 등 분쟁 확산방지와 평화정착을 돕기 위한 활동 • 다국적군 : 특정목적을 위하여 동맹이나 연합형태로 2개 국가 이상의 군으로 결성되어 평화유지를 추진하는 활동 • 국방협력 : 국가 간 협력과 우호증진, 재난구호 등의 목적을 가진 활동 |
| 의미해석 | <ul style="list-style-type: none"> • 2018년 해외파병 규모는 전년도 대비 개인·부대 파병인원에 대한 편제조정은 없었으나, 부대 교체, 파병인원 조정 등의 이유로 307명의 인원 변동이 있었음. |
| 유의점 | <ul style="list-style-type: none"> • 위 자료는 '18년 12월 31일 현재원을 기준으로 작성하였으므로, 현재 해외파병 인원과 다를 수 있음. |

3-5. 남북군사회담 개최 및 합의서 체결 현황

작성부서 : 국방부 북한정책과 군사회담기획담당(02-748-6714)

1. 통계표

□ 남북군사회담 개최 현황

(단위 : 회)

| 연도 | 2004 | 2005 | 2006 | 2007 | 2008 | 2009 | 2010 | 2011 | 2012~ 2013 | 2014 | 2015~ 2017 | 2018 |
|---------|------|------|------|------|------|------|------|------|---------------|------|---------------|------|
| 계 | 5 | 3 | 4 | 11 | 2 | - | 1 | 1 | - | 1 | - | 4 |
| 국방장관회담 | - | - | - | 1 | - | - | - | - | - | - | - | - |
| 고위급군사회담 | - | - | - | - | - | - | - | - | - | 1 | - | - |
| 장성급군사회담 | 2 | - | 2 | 3 | - | - | - | - | - | - | - | 3 |
| 군사실무회담 | 3 | 3 | 2 | 7 | 2 | - | 1 | 1 | - | - | - | 1 |

□ 남북군사회담 합의서 체결 현황

(단위 : 건)

| 연도 | 2004 | 2005 | 2006 | 2007 | 2008 | 2009 | 2010 | 2011 | 2012 | 2013 | 2014~ 2017 | 2018 |
|-------|------|------|------|------|------|------|------|------|------|------|---------------|------|
| 합의서 수 | 2 | - | - | 5 | - | - | - | - | - | - | - | 1 |

2. 통계 설명자료

| 구 분 | 내 용 |
|--------------|--|
| 통 계 명 | 남북군사회담 개최 및 합의서 체결 현황 |
| 작성목적 (배경) | 남북군사회담 개최 및 합의서 체결 현황을 제공함으로써 남북군사회담 관련 정책 수립의 기초 자료로 활용하는데 기여 |
| 자료출처 | 「남북군사회담 자료집」(17. 11), 「정치·군사분야 남북합의서」(18. 2, 통일부) |
| 작성기준일 | 2018년 12월 31일 |
| 자료공개 가능여부 | 대국민공개 |
| 관련정책 | 남북군사회담 대책·계획 수립 시 활용 |

| 구 분 | 내 용 |
|------|--|
| 용어설명 | <ul style="list-style-type: none"> • 국방장관 회담 : 최고위급 군사회담으로 회담 추진원칙·방향 등 기본틀 제시 • 고위급군사회담: '14년 우리 국방부 국방정책실장과 북한 정찰총국장 간에 실시된 회담 • 장성급군사회담 : 서해상 우발 충돌방지 문제 등 군사적 긴장완화·신뢰구축 관련사항 협의 • 군사실무 회담 : 남북한 교류협력사업의 군사적 지원·보장조치 관련 협의 |
| 의미해석 | <p><2004년 이후 남북군사회담 총 28회 개최></p> <ul style="list-style-type: none"> • 2004~2007년(23) : 「6.4 합의」(서해상 우발적 충돌방지 및 군사분계선 지역에서 선전 활동 중지 및 선전수단 제거) 이행 관련 남북군사회담 (장성급, 대령급) 다수 개최 • 2008~2014년(5) : 금강산 관광객 피격사건, 천안함·연평도 도발 관련 군사실무회담 (대령급) 개최를 통해 쌍방입장 교환 <p><2004년 이후 2013년까지 개최된 군사회담에서 총 8건의 합의서 체결></p> <ul style="list-style-type: none"> • 2004년에는 「서해상 우발적 충돌방지 및 군사분계선 지역에서의 선전활동 중지 및 선전수단 제거」 관련 합의서 체결 (2건) • 2007년에는 「10.4 선언 이행을 위한 국방장관회담 합의서」, 「남북열차 시험운행 및 문산-봉동 간 철도화물 수송의 군사적 보장합의서」, 「남북관리구역 통행·통신·통관의 군사적 보장합의서」 등 체결 (5건) • 2018년에는 「관문점선언 이행을 위한 군사분야 합의서」 체결 (1건) |

3-6. 국군포로 송환 현황

작성부서 : 국방부 군비통제과 국군포로정책담당(02-748-6286)

1. 통계표

(단위: 명)

| 계 | 1994 | 1997 | 1998 | 1999 | 2000 | 2001 | 2002 | 2003 | 2004 | 2005 | 2006 | 2007 | 2008 | 2009 | 2010 | 2011~2018 |
|----|------|------|------|------|------|------|------|------|------|------|------|------|------|------|------|-----------|
| 80 | 1 | 1 | 4 | 2 | 9 | 6 | 6 | 5 | 14 | 11 | 7 | 4 | 6 | 3 | 1 | 없음 |

2. 통계 설명자료

| 구 분 | 내 용 |
|--------------|---|
| 통 계 명 | 국군포로 송환 현황 |
| 작성목적 (배경) | 국방부는 국군포로의 송환을 기본책무로 인식하고 있으며, 이들이 안전하게 국내로 송환될 수 있도록 노력하고 있음을 국민들에게 알리고, 아울러 국군포로 송환 정책에도 활용 |
| 자료출처 | 국군포로 송환 현황 보고 |
| 작성기준일 | 2018년 12월 31일 |
| 자료공개 가능여부 | 대국민공개 |
| 관련정책 | 국군포로 송환 정책 |
| 용어설명 | <ul style="list-style-type: none"> • 국군포로 : 대한민국 군인으로서 참전이나 임무수행 중 적국, 억류국 등에 의해 억류 중인 사람 또는 억류지를 벗어난 사람으로서 대한민국으로 귀환하지 아니한 사람 |
| 의미해석 | <ul style="list-style-type: none"> • 1994년부터 2018까지 귀환한 국군포로는 80명임 • 국군포로 송환은 1994년 이후 증가하는 경향을 보이다가 2004년 14명을 기점으로 감소하고 있음 • 특히 2011년 이후 부터는 국군포로의 고령화, 북한의 탈북 감시 강화 등으로 국군포로의 송환이 이루어지지 않고 있음 |

3-7. 대국민 화생방 교육지원 현황

작성부서 : 국군화생방방호사령부 교육훈련과 민방위교육지원장교(02-2008-6333)

1. 통계표

(단위 : 명, 회)

| 구 분 | 2012년 | | 2013년 | | 2014년 | | 2015년 | | 2016년 | | 2017년 | | 2018년 | |
|-----------|-------|----|-------|----|-------|----|-------|----|-------|----|-------|----|-------|----|
| | 인원 | 회수 | 인원 | 회수 | 인원 | 회수 | 인원 | 회수 | 인원 | 회수 | 인원 | 회수 | 인원 | 회수 |
| 계 | 1,632 | 15 | 6,164 | 35 | 3,290 | 15 | 9,141 | 18 | 7,367 | 52 | 5,390 | 47 | 349 | 13 |
| 재난안전교육원 | 28 | 1 | - | - | - | - | 31 | 1 | 60 | 2 | 180 | 6 | - | - |
| 중앙119구조단 | 20 | 1 | - | - | 140 | 1 | - | - | - | - | - | - | - | - |
| 국민안전처 | - | - | - | - | - | - | - | - | 1,750 | 7 | - | - | - | - |
| 서울 교통공사 | - | - | 750 | 3 | - | - | 600 | 3 | 1,550 | 8 | 800 | 8 | - | - |
| 서울시청 | - | - | - | - | - | - | - | - | 300 | 1 | - | - | - | - |
| 경찰교육원 | 204 | 4 | 360 | 8 | 215 | 1 | 62 | 2 | - | - | - | - | 113 | 7 |
| 성남시청 | - | - | - | - | - | - | - | - | - | - | - | - | - | - |
| 서초구청 | - | - | - | - | - | - | 600 | 1 | 200 | 1 | - | - | - | - |
| 수원시청 | 1,100 | 6 | 2,891 | 12 | - | - | - | - | - | - | - | - | - | - |
| 안산시청 | - | - | - | - | 1,261 | 6 | - | - | - | - | - | - | - | - |
| 환경부 | - | - | - | - | - | - | - | - | - | - | - | - | - | - |
| 농수산식품부 | 220 | 1 | - | - | - | - | - | - | - | - | - | - | - | - |
| 서울지방경찰청 | 60 | 2 | - | - | 120 | 1 | - | - | 487 | 6 | 542 | 6 | - | - |
| 경기도청 | - | - | 1,040 | 8 | 373 | 3 | - | - | 300 | 1 | 300 | 1 | - | - |
| 청양군청 | - | - | 500 | 2 | - | - | - | - | - | - | - | - | - | - |
| 국방부(직할포함) | - | - | 500 | 1 | 121 | 1 | - | - | - | - | 290 | 5 | - | - |
| 국정원 | - | - | 123 | 1 | 60 | 1 | 23 | 1 | 142 | 5 | 218 | 4 | 76 | 2 |
| 서울시어린이병원 | - | - | - | - | 1,000 | 1 | - | - | - | - | - | - | - | - |
| 국 회 | - | - | - | - | - | - | 400 | 1 | - | - | 300 | 2 | - | - |
| 북부지방법원 | - | - | - | - | - | - | 200 | 1 | 100 | 2 | 400 | 1 | - | - |
| 동부지방법원 | - | - | - | - | - | - | - | - | - | - | 300 | 1 | - | - |
| 보건복지부 | - | - | - | - | - | - | 25 | 1 | 160 | 4 | 150 | 1 | 160 | 4 |
| 도봉구청 | - | - | - | - | - | - | 200 | 1 | - | - | - | - | - | - |
| 강남구청 | - | - | - | - | - | - | 500 | 1 | - | - | - | - | - | - |
| 강동구청 | - | - | - | - | - | - | 300 | 1 | 110 | 1 | - | - | - | - |
| 안양시청 | - | - | - | - | - | - | 5,400 | 2 | - | - | - | - | - | - |
| 예금보험공사 | - | - | - | - | - | - | 400 | 1 | - | - | - | - | - | - |
| 경북교육청 | - | - | - | - | - | - | - | - | 390 | 1 | 390 | 1 | - | - |
| 감사원 | - | - | - | - | - | - | - | - | 100 | 1 | 100 | 1 | - | - |
| 한국국방연구원 | - | - | - | - | - | - | - | - | 200 | 1 | 230 | 2 | - | - |
| 중앙전파관리소 | - | - | - | - | - | - | - | - | 100 | 1 | 200 | 1 | - | - |
| 경기소방학교 | - | - | - | - | - | - | - | - | 430 | 2 | 400 | 2 | - | - |
| 산업통상자원부 | - | - | - | - | - | - | - | - | 250 | 1 | - | - | - | - |
| 송파구청 | - | - | - | - | - | - | - | - | 120 | 1 | - | - | - | - |
| 몽골 ASEM | - | - | - | - | - | - | - | - | 200 | 2 | - | - | - | - |
| KINS | - | - | - | - | - | - | - | - | 200 | 2 | - | - | - | - |
| 교육부 | - | - | - | - | - | - | - | - | 18 | 1 | - | - | - | - |
| 과학기술정보통신부 | - | - | - | - | - | - | 400 | 1 | 200 | 1 | 300 | 1 | - | - |
| 방재시험연구원 | - | - | - | - | - | - | - | - | - | - | 60 | 1 | - | - |
| 한국공항공사 | - | - | - | - | - | - | - | - | - | - | 120 | 1 | - | - |
| 군 특수전사령부 | - | - | - | - | - | - | - | - | - | - | 110 | 2 | - | - |

2. 통계 설명자료

| 구 분 | 내 용 |
|--------------|---|
| 통계명 | 대국민 화생방 교육지원 현황 |
| 작성목적 (배경) | 화생방 위협에 대하여 경각심 고취와 관심을 제고시키고, 정부 및 유관 기관의 화생방 대응능력 향상업무에 활용하고 대국민 공개 |
| 자료출처 | '18년 국방기관 성과평가서 보고('19. 1월) |
| 작성기준일 | 2018년 12월 31일 |
| 자료공개 가능여부 | 대국민공개 |
| 관련정책 | - |
| 용어설명 | <p>대국민 화생방 교육</p> <ul style="list-style-type: none"> • 주로 정부기관 공무원, 화생방 테러관련 전문요원을 대상으로 화생방 상황에서의 대응 및 조치요령을 교육 하는 것과 • 기타 국민을 대상으로 신청을 받거나 협조하여 기회교육으로 지원 |
| 의미해석 | <ul style="list-style-type: none"> • '08~'10년까지는 제한된 기관 위주 교육지원 및 협조체계 유지 • '11년은 일본 후쿠시마 원전사고 등 화생방 관련 이슈화에 따른 교육 협조가 활발하게 이루어져서 평년의 약 2배 수준으로 증가 • '12년은 지원횟수는 감소하였으나 일부 정부기관 교육대상 추가 • '13년은 지방자치단체도 일부 포함하여 교육지원 • '14년은 어린이를 대상으로 교육을 최초로 실시하였으며, '세월호 사건'을 계기로 교육기회가 감소되었음 • '15년은 북한의 도발, 테러위협 증가 등 자치단체의 관심증대로 교육기회 대폭 확대 • '16년은 소방, 경찰, 정부기관의 교육지원 증가와 11개 기관에 대한 신규 교육지원 등 예년 대비 화생방 위협 및 방호에 대한 관심도 증가 • '17년은 국방부 직할 3개 기관 및 특수전사령부 포함, 정부기관은 과학 기술정보통신부 등 3개 기관 추가하였으나 참석인원수 소폭 감소 • '18년은 남북 정상회담, 북미 정상회담 등으로 인해 한미 연합훈련인 UFG연습이 취소되면서 정부기관 및 지자체의 교육지원 소요가 감소 하였음 • 기관별 교육대상자 및 현황 <ul style="list-style-type: none"> - 재난안전교육원 : 전국 시도 민방위 담당공무원 교육, 연 1회 - 중앙119구조단 : 중앙119구조대원 교육, 연 1회 - 경찰청·경찰교육원 : 경찰 초급지휘관 및 대테러 전문요원 교육, 수시 - 각 시·군·구청 : 공무원 및 국민, 수시 - 환경부 등 정부 부처 : 공무원(직원) 교육, 연 1회 - 서울지방경찰청 : 경찰 공무원 교육, 연 1 ~ 2회 - 서울교통공사 등 공공기업 : 직원 교육, 수시 - 국회 및 법원, 기타 공공기관 : 안보상황 관련 특별 교육, 수시 - 국방부 직할기관 및 부대 : 화생방방호 관련 기초 교육, 수시 |
| 유의점 | 이 교육은 관련기관이나 단체의 문제점을 보완하고자 하는 교육이 아니며, 국민과 관련 정부기관, 공무원 등에게 화생방 상황에서의 방호요령을 알려주고 경각심을 고취시키는 목적의 교육 프로그램임 |

3-8. OPCW 국제화학 방호교육 현황

작성부서 : 국군화생방방호사령부 기술정보과 기술분석장교(02-2008-6221)

1. 통계표

□ 참가자 직무별 현황

(단위 : 명)

| 연도 | 계 | 2006 | 2007 | 2008 | 2009 | 2010 | 2011 | 2012 | 2013 | 2014 | 2015 | 2016 | 2017 | 2018 |
|----------|-----|------|------|------|------|------|------|------|------|------|-------|------|------|------|
| 계 | 275 | 22 | 21 | 28 | 26 | 26 | 27 | 19 | 20 | 25 | (미실시) | 24 | 15 | 22 |
| 장·차관(급) | 2 | 0 | 0 | 0 | 1 | 1 | 0 | 0 | 0 | 0 | - | 0 | 0 | 0 |
| 의료분야 전문가 | 8 | 0 | 2 | 0 | 0 | 3 | 2 | 1 | 0 | 0 | - | 0 | 0 | 0 |
| 산업분야 전문가 | 10 | 0 | 1 | 0 | 2 | 2 | 1 | 1 | 0 | 1 | - | 0 | 1 | 1 |
| 소방관련 전문가 | 30 | 4 | 1 | 4 | 0 | 1 | 3 | 4 | 0 | 4 | - | 4 | 2 | 3 |
| 정부행정 전문가 | 48 | 10 | 7 | 0 | 9 | 1 | 6 | 2 | 6 | 4 | - | 2 | 0 | 1 |
| 경찰분야 전문가 | 31 | 4 | 0 | 8 | 1 | 1 | 0 | 0 | 3 | 2 | - | 8 | 1 | 3 |
| 재난분야 전문가 | 19 | 0 | 1 | 4 | 2 | 4 | 1 | 1 | 0 | 2 | - | 0 | 0 | 4 |
| 교육분야 전문가 | 4 | 0 | 1 | 0 | 2 | 1 | 0 | 0 | 0 | 0 | - | 0 | 0 | 0 |
| 국제협력 전문가 | 31 | 0 | 1 | 5 | 2 | 6 | 1 | 3 | 5 | 2 | - | 0 | 4 | 2 |
| 군화생방 전문가 | 57 | 4 | 5 | 7 | 4 | 1 | 7 | 3 | 5 | 4 | - | 8 | 2 | 7 |
| 관련연구 전문가 | 23 | 0 | 2 | 0 | 3 | 3 | 6 | 2 | 0 | 4 | - | 0 | 2 | 1 |
| 기타분야 전문가 | 12 | 0 | 0 | 0 | 0 | 2 | 0 | 2 | 1 | 2 | - | 2 | 3 | 0 |

□ 참가 국가별 현황

(단위 : 명)

| 연도 | 계 | 2006 | 2007 | 2008 | 2009 | 2010 | 2011 | 2012 | 2013 | 2014 | 2015 | 2016 | 2017 | 2018 |
|------------|----|------------|------------|------------|------------|------------|------------|------------|------------|------------|-------|------------|------------|------------|
| 참가 인원(참가국) | 35 | 22 (16) | 21 (11) | 28 (22) | 26 (17) | 26 (18) | 27 (20) | 19 (17) | 20 (13) | 25 (19) | (미실시) | 24 (11) | 15 (12) | 22 (13) |
| 1 그루지아 | 1 | - | 1 | - | - | - | - | - | - | - | - | - | - | - |
| 2 네팔 | 4 | - | - | 1 | - | - | - | - | - | - | - | 1 | - | 2 |
| 3 라오스 | 1 | - | - | - | - | - | - | 1 | - | - | - | - | - | - |
| 4 러시아 | 1 | - | - | 1 | - | - | - | - | - | - | - | - | - | - |
| 5 레바논 | 5 | - | - | - | - | - | 2 | 2 | - | 1 | - | - | - | - |
| 6 말레이시아 | 13 | 1 | 1 | 2 | 1 | 1 | - | - | - | 1 | - | 3 | 3 | - |
| 7 몽골리아 | 10 | 1 | 3 | 1 | 1 | 2 | - | - | 2 | - | - | - | - | - |

| 구 분 | 계 | 2006 | 2007 | 2008 | 2009 | 2010 | 2011 | 2012 | 2013 | 2014 | 2015 | 2016 | 2017 | 2018 | |
|-----|---------|------|------|------|------|------|------|------|------|------|------|------|------|------|---|
| 8 | 몰디브 | 1 | - | - | 1 | - | - | - | - | - | - | - | - | - | |
| 9 | 마셜제도 | 1 | - | - | - | - | - | - | - | - | - | 1 | - | - | |
| 10 | 미국 | 1 | - | - | 1 | - | - | - | - | - | - | - | - | - | |
| 11 | 미얀마 | 3 | - | - | 2 | - | - | - | - | - | - | - | 1 | - | |
| 12 | 바레인 | 2 | - | - | - | - | 1 | 1 | - | - | - | - | - | - | |
| 13 | 방글라데시 | 11 | 1 | 1 | 1 | - | 1 | 1 | 1 | - | 1 | - | 1 | 1 | 2 |
| 14 | 베트남 | 7 | - | - | 1 | - | 1 | 1 | 1 | - | 1 | - | 2 | - | - |
| 15 | 부탄 | 3 | 1 | - | - | - | - | - | - | - | - | 1 | 1 | - | |
| 16 | 브루나이 | 2 | 2 | - | - | - | - | - | - | - | - | - | - | - | |
| 17 | 사모아 | 2 | - | - | 1 | - | 1 | - | - | - | - | - | - | - | |
| 18 | 사우디아라비아 | 3 | 1 | - | - | - | - | 1 | 1 | - | - | - | - | - | |
| 19 | 스리랑카 | 12 | - | - | 1 | 2 | 1 | 2 | 1 | - | 1 | - | 1 | 1 | 2 |
| 20 | 싱가폴 | 4 | - | 2 | - | - | 1 | 1 | - | - | - | - | - | - | |
| 21 | 아르메니아 | 2 | - | 1 | - | - | - | - | - | - | - | - | - | 1 | |
| 22 | 아랍에미리트 | 0 | - | - | - | - | - | - | - | - | - | - | - | - | |
| 23 | 아제르바이잔 | 2 | - | - | 2 | - | - | - | - | - | - | - | - | - | |
| 24 | 아프카니스탄 | 3 | - | - | - | - | - | - | 2 | 1 | - | - | - | - | |
| 25 | 예멘 | 5 | - | - | - | 1 | 1 | 1 | - | 1 | 1 | - | - | - | |
| 26 | 오만 | 4 | 1 | - | - | - | - | 1 | - | 1 | 1 | - | - | - | |
| 27 | 요르단 | 9 | 1 | - | 1 | 1 | 1 | 1 | 1 | 1 | 1 | - | - | - | 1 |
| 28 | 우즈베키스탄 | 9 | 1 | 3 | - | 2 | 2 | - | - | 1 | - | - | - | - | |
| 29 | 우크라이나 | 2 | - | - | - | 1 | - | 1 | - | - | - | - | - | - | |
| 30 | 이라크 | 5 | - | - | - | - | - | 1 | 1 | 1 | 1 | - | - | 1 | - |
| 31 | 이란 | 9 | 1 | 1 | 1 | 2 | 2 | - | - | 1 | - | - | - | 1 | - |
| 32 | 인도 | 8 | 1 | 1 | 1 | - | - | 1 | 1 | - | 1 | - | 1 | - | 1 |
| 33 | 인도네시아 | 10 | 1 | 2 | - | 1 | 1 | - | - | 2 | - | - | - | 1 | 2 |
| 34 | 중국 | 10 | 1 | - | 1 | 1 | 1 | 1 | 2 | - | 1 | - | 1 | - | 1 |
| 35 | 체코 | 1 | - | - | - | - | - | - | - | - | 1 | - | - | - | - |
| 36 | 카자흐스탄 | 4 | - | - | - | 1 | - | - | - | - | 1 | - | - | 1 | 1 |
| 37 | 카타르 | 5 | - | - | 1 | - | 1 | 1 | 1 | - | 1 | - | - | - | - |
| 38 | 캄보디아 | 8 | - | - | - | 1 | - | 2 | 2 | - | 2 | - | - | - | 1 |
| 39 | 코티디부아르 | 1 | - | - | - | - | - | - | - | - | - | - | - | - | 1 |
| 40 | 쿡아일랜드 | 1 | - | - | 1 | - | - | - | - | - | - | - | - | - | - |
| 41 | 키리바시 | 1 | - | - | - | - | 1 | - | - | - | - | - | - | - | - |
| 42 | 키르기스스탄 | 0 | - | - | - | - | - | - | - | - | - | - | - | - | - |
| 43 | 타지키스탄 | 2 | - | - | - | - | 1 | 1 | - | - | - | - | - | - | - |
| 44 | 터키 | 1 | - | - | - | 1 | - | - | - | - | - | - | - | - | - |
| 45 | 태국 | 0 | - | - | - | - | - | - | - | - | - | - | - | - | - |
| 46 | 파키스탄 | 10 | 1 | - | - | 1 | - | 1 | 1 | 1 | 1 | - | - | 1 | 3 |
| 47 | 팔라우 | 1 | - | - | 1 | - | - | - | - | - | - | - | - | - | - |
| 48 | 피지 | 8 | - | - | - | 2 | 1 | 1 | 1 | 1 | 1 | - | - | 1 | - |
| 49 | 필리핀 | 10 | 2 | - | 1 | - | 1 | - | - | 2 | 2 | - | 2 | - | - |
| 50 | 코르티부아르 | 1 | - | - | - | - | - | - | - | - | - | - | - | - | 1 |
| 51 | 대한민국 | 57 | 5 | 5 | 5 | 7 | 5 | 5 | 1 | 4 | 4 | - | 10 | 2 | 4 |

2. 통계 설명자료

| 구 분 | 내 용 |
|--------------|--|
| 통계명 | OPCW 국제화학 방호교육 현황 |
| 작성목적 (배경) | OPCW 국제화학 방호교육 현황을 활용하여 국제협약 이행과 군사·외교적 성과를 국민에게 알리고, 관련 교육계획 수립 및 분석평가 시 활용 |
| 자료출처 | 2006년 ~ 2018년, 매년 OPCW 교육계획 및 결과 보고 |
| 작성기준일 | 2018년 12월 31일 |
| 자료공개 가능여부 | 대국민 공개 |
| 관련정책 | - |
| 용어설명 | <ul style="list-style-type: none"> • OPCW : Organization for the Prohibition of Chemical Weapons의 약자로 '화학무기금지기구'를 의미하며 우리나라도 회원국으로 가입한 국제기구임 • 국제화학방호교육 : 화학무기금지협약(CWC)에 의거 국군화생방사가 화학전 방호와 화학테러 대응에 관련된 교육 프로그램을 개발하여 아시아·중동지역 회원국 전문가를 대상으로 5일간(약 40H) 교육과 관련 실습을 통해 우호 협력을 증진시키는 교육임 |
| 의미해석 | <ul style="list-style-type: none"> • OPCW와 협조하여 국방부 군비통제과가 지원하고 국군화생방사가 연1회 개최하는 교육으로 국가 외교적 협력관계 유지에 기여하고 있음 • 참가자 직무별 현황 표를 보면 대상자 신분은 군화생방 전문가, 재난 전문가, 소방관련 전문가 순으로 참여자가 많으며, 다양한 직종에서 참여하였음 • 참가국가별 현황 표를 보면 연도별 참가국이 11개국 ~ 22개국이고, 내국인 포함 15 ~ 28명 정도가 지속적으로 참여하고 있음을 나타냄 <ul style="list-style-type: none"> * 참가국 참여 빈도로는 말레이시아, 방글라데시 각각 9회로 가장 많았으며, 스리랑카, 방글라데시, 요르단, 인도, 중국 국가가 각각 8회로 적극적 참여를 하고 있음 • '06년 이후 총 47개 국가가 참가하였으며, 과거 통계 현황에 대한 참고를 위해 '08년 이전(10년 경과) 현황을 포함하여 작성함 <ul style="list-style-type: none"> * '05년(14개국, 24명), '06년(16개국 22명), '07년(11개국 21명), '08년(22개국 28명) |
| 유의점 | <ul style="list-style-type: none"> • 2015년도에는 교육 미 실시 <ul style="list-style-type: none"> * 국내 메르스 사태로 인하여 감염 확산 및 오염이 우려되어 OPCW 측과 협의하여 취소하였음 |

3-9. 사관학교 모집 경쟁률

작성부서 : 국방부 교육훈련정책과 양성교육담당(02-748-6244)

1. 통계표

육군사관학교

| 연 도 | 전체 경쟁률 | 남자 경쟁률 | 여자 경쟁률 |
|------|----------|----------|----------|
| 2009 | 20.2 : 1 | 18.3 : 1 | 37.5 : 1 |
| 2010 | 23.8 : 1 | 21.9 : 1 | 40.4 : 1 |
| 2011 | 21.9 : 1 | 20.2 : 1 | 37.1 : 1 |
| 2012 | 22.1 : 1 | 20.4 : 1 | 37.8 : 1 |
| 2013 | 20.6 : 1 | 18.1 : 1 | 43.3 : 1 |
| 2014 | 18.6 : 1 | 16.2 : 1 | 40.4 : 1 |
| 2015 | 22.0 : 1 | 19.1 : 1 | 49.5 : 1 |
| 2016 | 31.2 : 1 | 26.7 : 1 | 72.5 : 1 |
| 2017 | 32.8 : 1 | 27.1 : 1 | 85.3 : 1 |
| 2018 | 34.2 : 1 | 28.1 : 1 | 78.1 : 1 |

해군사관학교

| 연 도 | 전체 경쟁률 | 남자 경쟁률 | 여자 경쟁률 |
|------|----------|----------|----------|
| 2009 | 25.8 : 1 | 23.2 : 1 | 48.4 : 1 |
| 2010 | 27.7 : 1 | 24.4 : 1 | 58.0 : 1 |
| 2011 | 26.1 : 1 | 23.4 : 1 | 50.3 : 1 |
| 2012 | 27.2 : 1 | 24.4 : 1 | 52.2 : 1 |
| 2013 | 30.5 : 1 | 26.6 : 1 | 65.3 : 1 |
| 2014 | 23.1 : 1 | 20.5 : 1 | 46.2 : 1 |
| 2015 | 25.1 : 1 | 21.3 : 1 | 59.9 : 1 |
| 2016 | 29.4 : 1 | 25.4 : 1 | 65.5 : 1 |
| 2017 | 39.0 : 1 | 33.6 : 1 | 87.7 : 1 |
| 2018 | 38.5 : 1 | 33.5 : 1 | 75.4 : 1 |

공군사관학교

| 연 도 | 전체 경쟁률 | 남자 경쟁률 | 여자 경쟁률 |
|------|----------|----------|----------|
| 2009 | 23.2 : 1 | 21.0 : 1 | 45.4 : 1 |
| 2010 | 23.4 : 1 | 21.0 : 1 | 47.6 : 1 |
| 2011 | 26.1 : 1 | 23.8 : 1 | 49.8 : 1 |
| 2012 | 25.7 : 1 | 23.1 : 1 | 51.4 : 1 |
| 2013 | 36.8 : 1 | 33.2 : 1 | 72.1 : 1 |
| 2014 | 25.6 : 1 | 23.5 : 1 | 44.6 : 1 |
| 2015 | 32.0 : 1 | 28.0 : 1 | 69.2 : 1 |
| 2016 | 39.0 : 1 | 34.2 : 1 | 83.6 : 1 |
| 2017 | 38.6 : 1 | 33.0 : 1 | 90.4 : 1 |
| 2018 | 39.4 : 1 | 33.3 : 1 | 92.5 : 1 |

□ 간호사관학교

| 연 도 | 전체 경쟁률 | 여자 경쟁률 | 남자 경쟁률 |
|------|----------|----------|----------|
| 2009 | 29.0 : 1 | 29.0 : 1 | - |
| 2010 | 30.7 : 1 | 30.7 : 1 | - |
| 2011 | 42.6 : 1 | 37.2 : 1 | 94.3 : 1 |
| 2012 | 38.3 : 1 | 36.9 : 1 | 51.0 : 1 |
| 2013 | 34.1 : 1 | 33.7 : 1 | 37.8 : 1 |
| 2014 | 36.4 : 1 | 35.0 : 1 | 49.5 : 1 |
| 2015 | 35.6 : 1 | 34.5 : 1 | 45.5 : 1 |
| 2016 | 51.7 : 1 | 58.2 : 1 | 52.9 : 1 |
| 2017 | 50.0 : 1 | 48.8 : 1 | 62.1 : 1 |
| 2018 | 47.7 : 1 | 46.1 : 1 | 62.1 : 1 |

□ 육군 3사관학교

| 연 도 | 전체 경쟁률 | 남자 경쟁률 | 여자 경쟁률 |
|------|---------|---------|----------|
| 2009 | 3.1 : 1 | 3.1 : 1 | - |
| 2010 | 2.8 : 1 | 2.8 : 1 | - |
| 2011 | 3.4 : 1 | 3.4 : 1 | - |
| 2012 | 3.9 : 1 | 3.9 : 1 | - |
| 2013 | 4.6 : 1 | 4.6 : 1 | - |
| 2014 | 7.3 : 1 | 5.8 : 1 | 48.1 : 1 |
| 2015 | 4.5 : 1 | 3.4 : 1 | 25.6 : 1 |
| 2016 | 5.2 : 1 | 3.9 : 1 | 34.8 : 1 |
| 2017 | 6.7 : 1 | 5.0 : 1 | 43.4 : 1 |
| 2018 | 6.1 : 1 | 4.3 : 1 | 14.3 : 1 |

2. 통계 설명자료

| 구 분 | 내 용 |
|----------|--|
| 통 계 명 | 사관학교 모집 경쟁률 |
| 작성목적(배경) | 사관학교 지원과 경쟁률 등에 관심 있는 국민에게 공개하고, 학교교육의 기초자료로 활용하기 위함 |
| 자료출처 | 국방부(각 군 사관학교 종합) |
| 작성기준일 | 2018년 12월 31일 |
| 의미해석 | <ul style="list-style-type: none"> • 통계연보의 2018년 경쟁률은 2018년에 모집하여 2019년에 입학한 생도를 의미함 • 사관학교 모집인원은 매년 변동이 있으며, 여자생도는 모집인원의 10%(간호사관학교는 남자생도 10%)를 선발하고 있음 예) 300명 모집 시 남생도 270명, 여생도 30명으로 구분하여 선발 • 간호사관학교, 3사관학교의 경쟁률이 없는 부분은 모집이 없었던 해임 |

3-10. 보수교육 과정별 교육인원 현황

작성부서 : 국방부 교육훈련정책과 교육훈련정책담당(02-748-6245)

1. 통계표

□ 육 군

(단위 : 명)

| 구 분 | 2009 | 2010 | 2011 | 2012 | 2013 | 2014 | 2015 | 2016 | 2017 | 2018 | |
|--------|--------|--------|--------|--------|--------|---------|---------|---------|---------|---------|-------|
| 계 | 86,749 | 88,599 | 93,672 | 99,352 | 94,479 | 112,898 | 106,949 | 114,090 | 109,245 | 105,949 | |
| 보병학교 | 소계 | 3,024 | 3,201 | 3,109 | 3,022 | 4,155 | 3,886 | 4,245 | 4,333 | 4,475 | 4,280 |
| | 고군정과정 | 839 | 890 | 754 | 798 | 879 | 779 | 793 | 905 | 826 | 820 |
| | 초군정과정 | 2,185 | 2,311 | 2,355 | 2,224 | 2,376 | 2,112 | 2,474 | 2,248 | 1,929 | 2,012 |
| | 부사관과정 | - | - | - | - | 900 | 995 | 978 | 1,180 | 1,720 | 1,448 |
| 포병학교 | 소계 | 4,003 | 3,851 | 5,196 | 4,710 | 4,342 | 4,745 | 5,475 | 5,530 | 5,813 | 4,921 |
| | 고군정과정 | 267 | 281 | 267 | 152 | 262 | 260 | 260 | 280 | 275 | 265 |
| | 초군정과정 | 1,222 | 1,054 | 1,172 | 1,222 | 1,245 | 1,454 | 1,268 | 1,154 | 1,028 | 1,018 |
| | 부사관과정 | 892 | 894 | 1,901 | 1,466 | 1,339 | 1,170 | 1,359 | 1,550 | 1,989 | 1,176 |
| | 병과정 | 1,622 | 1,622 | 1,856 | 1,870 | 1,496 | 1,861 | 2,588 | 2,546 | 2,521 | 2,462 |
| 기계화학교 | 소계 | 8,329 | 8,779 | 9,650 | 10,596 | 10,269 | 8,397 | 7,805 | 9,776 | 7,983 | 8,707 |
| | 고군정과정 | 121 | 127 | 139 | 120 | 127 | 141 | 123 | 130 | 143 | 133 |
| | 초군정과정 | 486 | 528 | 455 | 577 | 568 | 540 | 512 | 540 | 482 | 438 |
| | 부사관과정 | 1,119 | 1,374 | 1,563 | 2,024 | 1,963 | 1,253 | 1,106 | 1,273 | 1,015 | 1,543 |
| | 병과정 | 6,603 | 6,750 | 7,493 | 7,875 | 7,611 | 6,463 | 6,064 | 7,833 | 6,343 | 6,593 |
| 근면학교 | 소계 | 5,768 | 5,275 | 6,384 | 7,188 | 6,156 | 6,473 | 7,005 | 6,776 | 6,774 | 7,320 |
| | 고군정과정 | 129 | 127 | 127 | 127 | 154 | 136 | 134 | 111 | 109 | 139 |
| | 초군정과정 | 474 | 482 | 482 | 474 | 364 | 361 | 460 | 354 | 385 | 367 |
| | 부사관과정 | 447 | 618 | 564 | 640 | 580 | 616 | 572 | 575 | 513 | 399 |
| | 병과정 | 4,718 | 4,048 | 5,211 | 5,947 | 5,058 | 5,360 | 5,839 | 5,736 | 5,767 | 6,415 |
| 정보통신학교 | 소계 | 6,620 | 7,317 | 6,857 | 8,484 | 7,514 | 7,285 | 7,808 | 6,928 | 7,770 | 7,668 |
| | 고군정과정 | 152 | 134 | 143 | 169 | 168 | 146 | 119 | 158 | 137 | 150 |
| | 초군정과정 | 777 | 584 | 629 | 722 | 649 | 663 | 697 | 673 | 531 | 502 |
| | 부사관과정 | 761 | 1,324 | 951 | 1,426 | 1,153 | 763 | 869 | 1,112 | 1,131 | 1,232 |
| | 병과정 | 4,930 | 5,275 | 5,134 | 6,167 | 5,544 | 5,713 | 6,123 | 4,985 | 5,971 | 5,784 |

| 연도 | | 2009 | 2010 | 2011 | 2012 | 2013 | 2014 | 2015 | 2016 | 2017 | 2018 |
|---------|-------|--------|--------|--------|--------|--------|--------|--------|--------|--------|--------|
| 화재화학연구 | 소계 | 940 | 1,241 | 1,062 | 1,069 | 899 | 960 | 1,025 | 1,057 | 1,123 | 921 |
| | 고군과정 | 66 | 67 | 65 | 58 | 66 | 58 | 64 | 68 | 64 | 69 |
| | 초군과정 | 73 | 88 | 94 | 93 | 90 | 98 | 108 | 105 | 105 | 139 |
| | 부서관과정 | 158 | 252 | 178 | 181 | 185 | 213 | 123 | 145 | 170 | 200 |
| | 병과정 | 643 | 834 | 725 | 737 | 558 | 591 | 730 | 739 | 784 | 513 |
| 정보화학연구 | 소계 | 1,298 | 1,604 | 1,671 | 1,866 | 1,979 | 1,753 | 2,116 | 2,980 | 5,044 | 2,175 |
| | 고군과정 | 100 | 110 | 120 | 120 | 144 | 84 | 69 | 94 | 122 | 115 |
| | 초군과정 | 110 | 100 | 132 | 120 | 114 | 118 | 107 | 123 | 140 | 122 |
| | 부서관과정 | 301 | 462 | 387 | 470 | 522 | 455 | 863 | 594 | 658 | 554 |
| | 병과정 | 787 | 932 | 1,032 | 1,156 | 1,199 | 1,096 | 1,077 | 2,169 | 4,124 | 1,384 |
| 화생방화학연구 | 소계 | 3,010 | 2,319 | 2,353 | 1,549 | 2,340 | 2,931 | 3,307 | 3,123 | 3,333 | 2,830 |
| | 고군과정 | 25 | 23 | 26 | 31 | 28 | 25 | 26 | 25 | 26 | 27 |
| | 초군과정 | 140 | 138 | 115 | 145 | 146 | 139 | 146 | 154 | 141 | 128 |
| | 부서관과정 | 245 | 207 | 281 | 249 | 198 | 194 | 196 | 230 | 161 | 170 |
| | 병과정 | 2,600 | 1,951 | 1,931 | 1,124 | 1,968 | 2,573 | 2,939 | 2,714 | 3,005 | 2,505 |
| 화재화학연구 | 소계 | 3,017 | 2,868 | 2,890 | 3,284 | 3,219 | 2,887 | 3,228 | 3,444 | 3,079 | 3,387 |
| | 고군과정 | 27 | 29 | 25 | 32 | 24 | 26 | 25 | 31 | 24 | 30 |
| | 초군과정 | 165 | 115 | 179 | 188 | 205 | 202 | 171 | 181 | 165 | 158 |
| | 부서관과정 | 187 | 326 | 424 | 456 | 404 | 275 | 256 | 238 | 159 | 247 |
| | 병과정 | 2,638 | 2,398 | 2,262 | 2,608 | 2,586 | 2,384 | 2,776 | 2,994 | 2,731 | 2,952 |
| 종합기술학교 | 소계 | 22,290 | 20,792 | 18,380 | 19,009 | 18,340 | 20,808 | 18,675 | 18,904 | 17,532 | 18,972 |
| | 고군과정 | 78 | 122 | 97 | 87 | 94 | 96 | 96 | 88 | 104 | 97 |
| | 초군과정 | 433 | 454 | 455 | 515 | 498 | 505 | 312 | 348 | 268 | 292 |
| | 부서관과정 | 1,827 | 2,520 | 1,870 | 2,002 | 1,884 | 2,199 | 2,048 | 1,454 | 1,460 | 1,361 |
| | 병과정 | 19,952 | 17,696 | 15,958 | 16,405 | 15,864 | 18,008 | 16,219 | 17,014 | 15,700 | 17,222 |

| 연도 | | 2009 | 2010 | 2011 | 2012 | 2013 | 2014 | 2015 | 2016 | 2017 | 2018 |
|-----------|-------|--------|--------|--------|--------|--------|--------|--------|--------|--------|--------|
| 중·고등학교 | 소 계 | 2,539 | 4,161 | 3,691 | 3,676 | 3,852 | 4,109 | 4,700 | 5,160 | 4,887 | 4,353 |
| | 고군과정 | 39 | 89 | 82 | 72 | 79 | 104 | 165 | 145 | 115 | 106 |
| | 초군과정 | 285 | 231 | 283 | 449 | 334 | 372 | 408 | 371 | 355 | 369 |
| | 부사관과정 | 129 | 681 | 565 | 382 | 373 | 542 | 497 | 472 | 490 | 425 |
| | 병과정 | 2,086 | 3,160 | 2,761 | 2,773 | 3,066 | 3,091 | 3,630 | 4,172 | 3,927 | 3,453 |
| 기무학교 | 소 계 | 4,838 | 5,599 | 6,364 | 6,716 | 5,473 | 6,218 | 5,629 | 6,625 | 6,140 | 5,063 |
| | 고군과정 | 37 | 43 | 51 | 38 | 33 | 43 | 61 | 61 | 51 | 63 |
| | 초군과정 | 104 | 89 | 133 | 192 | 162 | 179 | 208 | 208 | 196 | 205 |
| | 부사관과정 | 238 | 359 | 489 | 311 | 481 | 270 | 344 | 365 | 514 | 290 |
| | 병과정 | 4,459 | 5,108 | 5,691 | 6,175 | 4,797 | 5,726 | 5,016 | 5,991 | 5,379 | 4,505 |
| 부사관학교 | 소 계 | 2,460 | 3,112 | 3,904 | 4,503 | 3,480 | 3,267 | 2,465 | 3,310 | 2,927 | 3,087 |
| | 부사관과정 | 2,460 | 3,112 | 3,904 | 4,503 | 3,480 | 3,267 | 2,465 | 3,310 | 2,927 | 3,087 |
| 수송교육단 병과정 | | 17,648 | 16,615 | 19,909 | 20,610 | 19,424 | 36,807 | 30,112 | 31,891 | 28,112 | 28,520 |
| 특수전학교 | 소 계 | 965 | 1,865 | 2,252 | 3,070 | 3,037 | 2,372 | 3,354 | 4,253 | 4,253 | 3,745 |
| | 부사관과정 | 928 | 1,834 | 2,213 | 2,423 | 2,487 | 1,972 | 1,630 | 2,655 | 2,655 | 2,584 |
| | 병과정 | 37 | 31 | 39 | 647 | 550 | 400 | 1,724 | 1,598 | 1,598 | 1,161 |

□ 해 군

(단위 : 명)

| 연도 | 2009 | 2010 | 2011 | 2012 | 2013 | 2014 | 2015 | 2016 | 2017 | 2018 | |
|--------|-------|-------|--------|--------|--------|--------|--------|--------|--------|--------|-------|
| 계 | 8,114 | 9,987 | 12,922 | 11,978 | 13,123 | 14,404 | 15,378 | 11,402 | 10,334 | 12,064 | |
| 전투병과학교 | 소 계 | 3,204 | 3,373 | 3,282 | 3,646 | 3,835 | 4,898 | 5,862 | 4,946 | 3,562 | 4,393 |
| | 고군과정 | - | - | - | - | 61 | 192 | 214 | 111 | 162 | 160 |
| | 초군과정 | 199 | 219 | 159 | 292 | 339 | 644 | 426 | 582 | 357 | 340 |
| | 부사관과정 | 677 | 440 | 559 | 531 | 651 | 682 | 2,037 | 869 | 689 | 834 |
| | 병과정 | 2,328 | 2,714 | 2,564 | 2,823 | 2,784 | 3,380 | 3,185 | 3,384 | 2,354 | 3,059 |
| 정보통신학교 | 소 계 | 1,057 | 1,064 | 1,298 | 1,124 | 1,421 | 1,735 | 2,403 | 1,165 | 1,172 | 1,096 |
| | 초군과정 | 54 | 56 | 38 | 48 | 53 | 6 | 40 | 43 | 30 | 26 |
| | 부사관과정 | 311 | 325 | 328 | 309 | 526 | 737 | 1,219 | 405 | 386 | 444 |
| | 병과정 | 692 | 683 | 932 | 767 | 842 | 992 | 1,144 | 717 | 756 | 626 |
| 기술행정학교 | 소 계 | 3,117 | 3,804 | 6,515 | 5,409 | 5,931 | 5,833 | 6,537 | 4,604 | 4,391 | 5,423 |
| | 고군과정 | - | - | - | - | - | 15 | 36 | 22 | 34 | 30 |
| | 초군과정 | 162 | 117 | 171 | 237 | 121 | 87 | 82 | 83 | 62 | 67 |
| | 부사관과정 | 1,261 | 1,044 | 1,132 | 678 | 971 | 1,219 | 1,679 | 623 | 571 | 1,538 |
| | 병과정 | 1,694 | 2,643 | 5,212 | 4,494 | 4,839 | 4,512 | 4,740 | 3,876 | 3,724 | 3,788 |
| 전투체계학교 | 소 계 | - | 815 | 781 | 778 | 1,038 | 1,021 | - | - | - | - |
| | 초군과정 | - | 13 | 13 | 17 | 25 | 16 | - | - | - | - |
| | 부사관과정 | - | 319 | 321 | 392 | 575 | 570 | - | - | - | - |
| | 병과정 | - | 483 | 447 | 369 | 438 | 435 | - | - | - | - |
| 작전사령부 | 소 계 | 736 | 931 | 1,046 | 1,021 | 898 | 917 | 576 | 687 | 1,209 | 1,152 |
| | 장교과정 | 268 | 273 | 358 | 403 | 345 | 344 | 205 | 110 | 617 | 493 |
| | 부사관과정 | 279 | 425 | 447 | 354 | 340 | 357 | 203 | 341 | 472 | 604 |
| | 병과정 | 189 | 233 | 241 | 264 | 213 | 216 | 168 | 236 | 120 | 55 |

□ 공 균

(단위 : 명)

| 연도 | | 2009 | 2010 | 2011 | 2012 | 2013 | 2014 | 2015 | 2016 | 2017 | 2018 |
|---------|-------|--------|--------|--------|--------|--------|--------|--------|--------|--------|--------|
| 계 | | 24,272 | 23,397 | 26,659 | 24,459 | 25,285 | 25,543 | 27,364 | 24,847 | 24,136 | 24,813 |
| 정보통신학교 | 소 계 | 3,306 | 3,686 | 4,093 | 3,156 | 3,278 | 3,471 | 3,908 | 3,151 | 3,186 | 3,299 |
| | 초군과정 | 220 | 297 | 350 | 573 | 444 | 708 | 794 | 195 | 151 | 131 |
| | 부사관과정 | 677 | 1,067 | 1,583 | 510 | 682 | 573 | 592 | 549 | 574 | 963 |
| | 병과정 | 2,409 | 2,322 | 2,160 | 2,073 | 2,152 | 2,190 | 2,522 | 2,407 | 2,461 | 2,205 |
| 군수 1 학교 | 소 계 | 4,467 | 3,932 | 4,222 | 4,486 | 4,291 | 4,476 | 4,667 | 4,635 | 3,885 | 4,080 |
| | 초군과정 | 93 | 88 | 91 | 227 | 295 | 247 | 295 | 74 | 61 | 150 |
| | 부사관과정 | 1,404 | 1,114 | 1,286 | 1,167 | 962 | 1,105 | 1,109 | 1,110 | 952 | 1,117 |
| | 병과정 | 2,970 | 2,730 | 2,845 | 3,092 | 3,034 | 3,124 | 3,263 | 3,451 | 2,872 | 2,813 |
| 군수 2 학교 | 소 계 | 7,401 | 6,900 | 7,639 | 6,767 | 7,732 | 7,221 | 8,174 | 7,854 | 7,472 | 7,504 |
| | 초군과정 | 111 | 164 | 153 | 188 | 250 | 393 | 252 | 108 | 107 | 138 |
| | 부사관과정 | 691 | 601 | 765 | 660 | 520 | 508 | 627 | 679 | 616 | 627 |
| | 병과정 | 6,599 | 6,135 | 6,721 | 5,919 | 6,962 | 6,320 | 7,295 | 7,067 | 6,749 | 6,739 |
| 방공포병학교 | 소 계 | 1,946 | 1,834 | 2,137 | 1,491 | 1,780 | 2,291 | 1,765 | 1,951 | 1,443 | 1,554 |
| | 초군과정 | 76 | 90 | 82 | 107 | 115 | 103 | 103 | 85 | 62 | 60 |
| | 부사관과정 | 314 | 334 | 325 | 260 | 346 | 492 | 366 | 452 | 144 | 277 |
| | 병과정 | 1,556 | 1,410 | 1,730 | 1,124 | 1,319 | 1,696 | 1,296 | 1,414 | 1,237 | 1,217 |

| 연도 | | 2009 | 2010 | 2011 | 2012 | 2013 | 2014 | 2015 | 2016 | 2017 | 2018 |
|---------|----------|-------|-------|-------|-------|-------|-------|-------|-------|-------|-------|
| 행정학교 | 소 계 | 5,547 | 5,402 | 6,978 | 7,012 | 6,682 | 6,542 | 7,152 | 4,978 | 5,072 | 6,073 |
| | 초군과정 | 257 | 677 | 2,095 | 1,886 | 1,755 | 1,980 | 2,131 | 276 | 301 | 368 |
| | 부사관과정 | 854 | 1,048 | 954 | 990 | 1,095 | 718 | 680 | 747 | 273 | 1,197 |
| | 병과정 | 4,436 | 3,677 | 3,929 | 4,136 | 3,832 | 3,844 | 4,341 | 3,955 | 4,498 | 4,508 |
| 항공안전관리단 | 소 계 | 543 | 533 | 533 | 568 | 547 | 589 | 681 | 1,234 | 1,980 | 1,310 |
| | 장교과정 | 422 | 470 | 476 | 503 | 482 | 370 | 397 | 1,006 | 1,767 | 1,225 |
| | 부사관과정 | 121 | 63 | 57 | 65 | 65 | 219 | 284 | 228 | 213 | 85 |
| 공지작전학교 | 소 계 | 765 | 818 | 787 | 716 | 723 | 711 | 788 | 792 | 806 | 699 |
| | 장교과정 | 640 | 703 | 703 | 527 | 560 | 524 | 560 | 528 | 718 | 645 |
| | 부사관과정 | 125 | 115 | 84 | 189 | 163 | 187 | 228 | 264 | 88 | 54 |
| 공군대학 | 고군반(SOC) | 297 | 292 | 270 | 263 | 252 | 242 | 229 | 252 | 292 | 294 |

□ 해 병 대

(단위 : 명)

| 연도 | 2009 | 2010 | 2011 | 2012 | 2013 | 2014 | 2015 | 2016 | 2017 | 2018 |
|--------|-------|-------|-------|-------|-------|-------|-------|-------|-------|-------|
| 계 | 2,678 | 2,627 | 3,229 | 4,402 | 4,730 | 4,581 | 5,356 | 5,590 | 5,031 | 4,590 |
| 고군 과정 | 43 | 49 | 87 | 76 | 72 | 53 | 85 | 118 | 75 | 80 |
| 초군 과정 | 277 | 282 | 273 | 335 | 335 | 137 | 287 | 336 | 325 | 373 |
| 부사관 과정 | 293 | 301 | 464 | 916 | 1,303 | 1,282 | 1,662 | 1,814 | 865 | 808 |
| 병 과정 | 2,065 | 1,995 | 2,405 | 3,075 | 3,020 | 3,109 | 3,322 | 3,322 | 3,766 | 3,329 |

2. 통계 설명자료

| 구 분 | 내 용 |
|----------|---|
| 통 계 명 | 보수교육 과정별 교육인원 현황 |
| 작성목적(배경) | 학교교육 계획수립과 예산편성의 근거 자료로 활용하며 국민에게 공개 |
| 자료 출처 | 국방부(각 군 병과학교 등 보수교육기관 자료 종합) |
| 작성기준일 | 2018년 12월 31일 |
| 용어 설명 | <ul style="list-style-type: none"> • 보수교육이란 기 양성된 군인의 계급과 직책에 상응하는 임무수행 능력을 부여하는 교육으로 해당 병과와 특기에 대한 기초·전문 지식을 습득하게 하고, 정신전력지도, 지휘통솔 및 부대관리 능력을 배양하기 위하여 실시 |
| 의미 해석 | <ul style="list-style-type: none"> • 보수교육은 각 군의 학교교육 기관별로 종합을 하였으나, 일부는 육·해·공군 및 해병대가 통합되어 있고, 학교기관은 장교, 부사관, 병 과정이 개설된 학교(기관)와 장교, 부사관 또는 병 과정만 개설된 학교(기관)도 있음 • 초군과정은 소대전투지휘, 훈련지도 등 소대장 및 중·소위 참모 직위의 직무능력 구비를 위한 군사교육이며, 고군과정은 중대전투 지휘, 제병협동전투 수행 등 중대장 및 대위·소령 참모 직위의 직무능력 구비를 위한 군사교육임 • 육군은 초군/고군반 장교 현황은 병과학교별로 분석하였고, 부사관은 각 병과학교와 부사관학교, 특수전학교로 구분하였음 • 항공학교는 양성교육반 인원(장교/준사관)이 포함되어 있으며, 특교 단 상·원사반은 부사관 학교 인원에 포함되었음 • 수송(운전)교육 인원은 야전수송 교육단 출신 병사만 포함하였음 • 해군은 전투병과 고군반은 2013년에 신설되었으며, 각 학교 기관의 장교 교육은 초군반 과정수료 인원 현황임 • 해군 기술행정학교는 2009년에 기술학교와 행정학교가 통합되었음 • 해군 전투체계학교는 2010년 창설, 운영되었으며, 2015년 2월 전투병과학교 예하 전투체계학부로 예속 전환되어 통합되었음 • 해군 작전사령부 교육과정은 작전사령부 예하부대에서 수행하는 잠수함, 항공, 특수전, 잠수 등 특수 분야에 대한 보수교육임 • 공군은 지휘관 및 참모과정(고군반)을 공군대학에서 실시하고 있으며, 항공안전관리단과 공지작전학교는 장교와 부사관만 교육하고 있음 특히 공지작전학교는 육·해·공군 및 해병대 교육수료 인원을 포함하였음 |

3-11. 과학화 훈련장 활용 현황

작성부서 : 국방부 교육훈련정책과 부대훈련담당(02-748-6247)

1. 통계표

(단위 : 회, 명)

| 구 분 | 2009 | | | | 2010 | | | |
|-----|-------|-------|-------|--------|-------|-------|-------|--------|
| | 훈련 회수 | 인원 수 | | | 훈련 회수 | 인원 수 | | |
| | | 장교 | 부사관 | 병 | | 장교 | 부사관 | 병 |
| 계 | 23 | 2,897 | 1,472 | 11,279 | 20 | 1,796 | 1,746 | 12,242 |
| 1군사 | 7 | 377 | 601 | 4,975 | 8 | 423 | 691 | 5,846 |
| 2작사 | - | - | - | - | - | - | - | - |
| 3군사 | 8 | 403 | 746 | 5,609 | 7 | 417 | 760 | 5,671 |
| 기타 | 8 | 2,117 | 125 | 695 | 5 | 956 | 295 | 725 |

(단위 : 회, 명)

| 구 분 | 2011 | | | | 2012 | | | |
|-----|-------|-------|-------|--------|-------|-------|-------|--------|
| | 훈련 회수 | 인원 수 | | | 훈련 회수 | 인원 수 | | |
| | | 장교 | 부사관 | 병 | | 장교 | 부사관 | 병 |
| 계 | 22 | 2,850 | 1,730 | 12,359 | 21 | 2,641 | 1,736 | 11,254 |
| 1군사 | 7 | 376 | 618 | 5,236 | 7 | 379 | 701 | 5,043 |
| 2작사 | - | - | - | - | - | - | - | - |
| 3군사 | 8 | 404 | 688 | 5,784 | 8 | 401 | 781 | 5,546 |
| 기타 | 7 | 2,070 | 424 | 1,339 | 6 | 1,861 | 254 | 665 |

(단위 : 회, 명)

| 구 분 | 2013 | | | | 2014 ~ 2016 | | | |
|-----|-------|------|-------|--------|-------------|------|-----|---|
| | 훈련 회수 | 인원 수 | | | 훈련 회수 | 인원 수 | | |
| | | 장교 | 부사관 | 병 | | 장교 | 부사관 | 병 |
| 계 | 8 | 714 | 1,358 | 10,416 | - | - | - | - |
| 1군사 | 8 | 714 | 1,358 | 10,416 | - | - | - | - |
| 2작사 | - | - | - | - | - | - | - | - |
| 3군사 | - | - | - | - | - | - | - | - |
| 기타 | - | - | - | - | - | - | - | - |

(단위 : 회, 명)

| 구 분 | 2017 | | | | 2018 | | | |
|-----|-------|------|-------|--------|-------|-------|-------|--------|
| | 훈련 회수 | 인원 수 | | | 훈련 회수 | 인원 수 | | |
| | | 장교 | 부사관 | 병 | | 장교 | 부사관 | 병 |
| 계 | 8 | 835 | 1,983 | 12,654 | 28 | 1,836 | 4,143 | 25,602 |
| 1군사 | 3 | 425 | 898 | 6,349 | 2 | 340 | 676 | 4,466 |
| 2작사 | - | - | - | - | - | - | - | - |
| 3군사 | - | - | - | - | 2 | 355 | 816 | 4,868 |
| 기타 | 5 | 410 | 1,085 | 6,308 | 24 | 1,141 | 2,651 | 16,268 |

2. 통계 설명자료

| 구 분 | 내 용 |
|--------------|---|
| 통계명 | 과학화 훈련장 활용 현황 |
| 작성목적 (배경) | 과학화 훈련장에서 싸우는 방법대로 훈련한 부대 현황을 파악하고 분석함으로써 전투형 강군 육성 정책자료로 활용하고 국민에게 공개 |
| 자료출처 | 육군 과학화전투훈련단(육군본부 / 해병대 사령부) |
| 작성기준일 | 2018년 12월 31일 |
| 용어설명 | <ul style="list-style-type: none"> • 과학화전투훈련단(KCTC : Korea Combat Training Center) 군 내 유일의 과학화 훈련장으로 마일즈 장비와 실 지형 훈련시설과 중계소·이동기지국을 갖추고 있으며, '05년부터 '12년까지 152개 대대규모 약 13만여 명을 훈련하였으며, '13 ~ '18년 전반기까지 여단급 훈련이 가능한 훈련장으로 확장공사 후 '18년 후반기부터 여단급 훈련을 실시 중. |
| 의미해석 | <ul style="list-style-type: none"> • 훈련부대는 육군 예하 상비사단과 특전사, 각 군 사관학교 및 해병대 등으로 부대 전술훈련 실시·평가 • 육군의 경우 전방 상비사단(1, 3군 예하) 예하 보병 대대급 훈련을 주로 실시하나 '11년부터는 기계화보병대대에 대한 훈련도 실시하였음 • '13년에는 훈련장 확장공사 착수 전에 1군사 예하의 몇 개 부대만 훈련을 실시하였으며, '14 ~ '18년 전반기까지는 여단급 훈련이 가능한 훈련장으로 확장공사로 인해 훈련장 활용 일시 중단하고 시험평가를 위한 훈련을 실시 • 또한 과학화훈련장은 군 구조 관련된 전투실험 지원과 연·대대장 보직 전 체험훈련 뿐만 아니라 대국민 안보병영체험 일환으로 연 평균 120여회에 걸쳐 관공서, 학교와 외국기관 관계자 등을 대상으로 과학화훈련 관찰·체험훈련을 지원하고 있음 |
| 유의점 | <ul style="list-style-type: none"> • '13년부터 '18년 전반기까지 기존 대대급 훈련장을 여단급 훈련장으로 확장하는 공사를 진행하였으며 '18년 전반기에 체계개발과 시험평가가 완료됨에 따라 '18년 후반기부터 여단급 부대의 정상적인 훈련을 실시하고 있음 * 확장공사로 인해 '14년 이후 훈련실적 없음. 17년 실시현황은 시험평가를 위해 실시된 훈련현황임. |

3-12. 각종 서적 병영 보급 현황

작성부서 : 국방부 정신전력문화정책과 문화예술담당(02-748-6254)

1. 통계표

□ 진중문고 보급현황

(단위 : 권, 질)

| 연도 | 2010 | 2011 | 2012 | 2013 | 2014 | 2015 | 2016 | 2017 | 2018 |
|---------|---------|---------|---------|---------|---------|---------|---------|---------|---------|
| 총 보급량 | 432,000 | 702,000 | 712,311 | 769,815 | 734,160 | 801,540 | 709,560 | 765,600 | 922,720 |
| 선정 권수 | 36 | 54 | 54 | 57 | 56 | 61 | 54 | 58 | 73 |
| 보급수량(질) | 12,000 | 13,000 | 13,190 | 13,500 | 13,110 | 13,140 | 13,140 | 13,200 | 12,640 |

□ 정기간행물 월 보급현황

(단위 : 권)

| 연도 | 2010 | 2011 | 2012 | 2013 | 2014 | 2015 | 2016 | 2017 | 2018 |
|--------------|---------|---------|---------|--------|--------|---------|---------|---------|--------|
| 종 류 | 10 | 9 | 10 | 8 | 9 | 18 | 21 | 21 | 13 |
| 총 보급량 | 105,970 | 115,070 | 119,040 | 95,000 | 91,599 | 119,260 | 128,110 | 130,710 | 81,510 |
| 병사용 교양지 | 89,500 | 99,600 | 103,300 | 78,000 | 73,999 | 90,850 | 86,150 | 94,500 | 60,180 |
| 간부용 시사안보지 | 16,470 | 15,470 | 15,740 | 17,000 | 17,600 | 28,410 | 41,960 | 36,210 | 21,330 |

2. 통계 설명자료

| 구 분 | 내 용 |
|--------------|---|
| 통계명 | 각종 서적 병영 보급 현황 |
| 작성목적 (배경) | 장병 독서욕구 충족 등 병영문화 개선을 위한 각종 도서 보급 등의 정책자료로 활용 |
| 자료출처 | <ul style="list-style-type: none"> • 분기별 진중문고 선정 심의·보급 현황 • 정기간행물 선정 심의·보급 현황 |
| 작성기준일 | 2018년 12월 31일 |
| 자료공개 가능여부 | 대국민공개 |
| 관련정책 | - |
| 용어설명 | <ul style="list-style-type: none"> • 진중문고 : 병영 내 장병대상 보급 목적으로 선정된 도서를 시중도서와 동일 내용으로 판형만을 축소하여 한정제작 보급하는 도서 • 정기간행물 : 장병들의 안보의식, 교양 증진을 위해 정기적으로 배부하는 간행물 |
| 의미해석 | <ul style="list-style-type: none"> • 좋은 책 접근성 향상 및 장병 독서문화 확산을 위해 중대급 부대에 보급하는 진중문고 수량을 확대하고 있으며, 전방 및 해·강안 소초까지 진중문고를 보급하고 있어 격오지 부대의 장병 독서여건 개선 <ul style="list-style-type: none"> * 연말에 다른 사업 예산집행 잔액(수용비)을 활용하여 추가 보급하였으나, 진중문고 사업 예산 자체도 지속적으로 증액 중임 • 또한, 장병의 교양증진과 정서함양을 위해 장병들이 선호하는 다양한 분야의 정기간행물(안보간행물, 교양간행물)을 지속적으로 보급 <ul style="list-style-type: none"> * 위문도서 보급사업 폐지로 일부 간행물 '18.4월부터 군 보급 중단 |

3-13. 병영도서관 현황

작성부서 : 국방부 정신전력문화정책과 문화예술담당(02-748-6254)

1. 통계표

(단위 : 개소, 권)

| 연 도 | 제대별 | | 장서 보유량별 도서관 수 | | | | | | 총 장서량 | |
|------|-----|--------|---------------|---------|-----------|-----------|-----------|-----------|-------|-----------|
| | | | 계 | 500권 이하 | 1,000권 이하 | 2,000권 이하 | 3,000권 이하 | 5,000권 이하 | | 5,000권 초과 |
| 2012 | 계 | | 1,649 | 265 | 335 | 491 | 263 | 175 | 120 | 4,483,431 |
| | 연대 | 소계 | 1,326 | 215 | 276 | 398 | 214 | 148 | 75 | 3,294,929 |
| | | 대대급 이하 | 1,110 | 197 | 238 | 349 | 181 | 115 | 30 | 1,842,977 |
| | | 연대급 이상 | 216 | 18 | 38 | 49 | 33 | 33 | 45 | 1,451,952 |
| | 해 군 | | 164 | 35 | 41 | 40 | 19 | 12 | 17 | 496,392 |
| | 공 군 | | 118 | 7 | 13 | 46 | 21 | 11 | 20 | 455,872 |
| | 국 직 | | 41 | 8 | 5 | 7 | 9 | 4 | 8 | 236,238 |
| 2013 | 계 | | 1,500 | 219 | 294 | 461 | 248 | 167 | 111 | 4,430,212 |
| | 연대 | 소계 | 1,185 | 172 | 247 | 377 | 191 | 130 | 68 | 3,163,512 |
| | | 대대급 이하 | 948 | 156 | 220 | 309 | 149 | 94 | 20 | 1,545,800 |
| | | 연대급 이상 | 237 | 16 | 27 | 68 | 42 | 36 | 48 | 1,617,712 |
| | 해 군 | | 161 | 38 | 29 | 40 | 25 | 15 | 14 | 528,735 |
| | 공 군 | | 107 | 5 | 11 | 31 | 21 | 16 | 23 | 488,495 |
| | 국 직 | | 47 | 4 | 7 | 13 | 11 | 6 | 6 | 249,470 |
| 2014 | 계 | | 1,660 | 214 | 334 | 528 | 283 | 184 | 117 | 5,111,768 |
| | 연대 | 소계 | 1,303 | 154 | 266 | 444 | 224 | 141 | 74 | 3,557,904 |
| | | 대대급 이하 | 1,036 | 122 | 236 | 365 | 186 | 103 | 24 | 1,773,788 |
| | | 연대급 이상 | 267 | 32 | 30 | 79 | 38 | 38 | 50 | 1,784,116 |
| | 해 군 | | 197 | 52 | 53 | 37 | 24 | 16 | 15 | 543,596 |
| | 공 군 | | 106 | - | 8 | 35 | 22 | 22 | 19 | 450,170 |
| | 국 직 | | 54 | 8 | 7 | 12 | 13 | 5 | 9 | 560,098 |
| 2015 | 계 | | 1,888 | 151 | 286 | 647 | 364 | 289 | 151 | 6,222,796 |
| | 연대 | 소계 | 1,516 | 0 | 0 | 0 | 0 | 0 | 0 | 4,294,686 |
| | | 대대급 이하 | 1,230 | 87 | 206 | 476 | 242 | 178 | 41 | 2,445,685 |
| | | 연대급 이상 | 286 | 17 | 24 | 82 | 51 | 53 | 59 | 1,849,001 |
| | 해 군 | | 213 | 45 | 47 | 50 | 33 | 21 | 17 | 665,045 |
| | 공 군 | | 110 | - | 4 | 30 | 25 | 27 | 24 | 557,554 |
| | 국 직 | | 49 | 2 | 5 | 9 | 13 | 10 | 10 | 705,511 |

| 연 도 | 제대별 | | 장서 보유량별 도서관 수 | | | | | | 총 장서량 | |
|------|--------|--------|---------------|------------|--------------|--------------|--------------|--------------|---------|--------------|
| | | | 계 | 500권 이하 | 1,000권 이하 | 2,000권 이하 | 3,000권 이하 | 5,000권 이하 | | 5,000권 초과 |
| 2016 | 계 | | 1,877 | 97 | 245 | 632 | 410 | 335 | 158 | 6,388,189 |
| | 단 위 | 소계 | 1,505 | 50 | 192 | 544 | 339 | 274 | 106 | 4,438,922 |
| | | 대대급 이하 | 1,200 | 37 | 169 | 450 | 284 | 212 | 48 | 2,549,164 |
| | | 연대급 이상 | 305 | 13 | 23 | 94 | 55 | 62 | 58 | 1,889,758 |
| | 해 군 | | 213 | 45 | 47 | 50 | 33 | 21 | 17 | 665,045 |
| | 공 군 | | 110 | - | 1 | 29 | 25 | 30 | 25 | 577,699 |
| | 국 직 | | 49 | 2 | 5 | 9 | 13 | 10 | 10 | 706,523 |
| 2017 | 계 | | 1,898 | 139 | 254 | 634 | 399 | 310 | 162 | 6,547,085 |
| | 단 위 | 소계 | 1,499 | 64 | 204 | 542 | 323 | 264 | 102 | 4,438,871 |
| | | 대대급 이하 | 1,192 | 47 | 182 | 447 | 266 | 205 | 45 | 2,534,285 |
| | | 연대급 이상 | 307 | 17 | 22 | 95 | 57 | 59 | 57 | 1,904,586 |
| | 해 군 | | 243 | 73 | 43 | 52 | 38 | 15 | 22 | 884,606 |
| | 공 군 | | 110 | 1 | 4 | 24 | 28 | 25 | 28 | 573,222 |
| 국 직 | | 46 | 1 | 3 | 16 | 10 | 6 | 10 | 650,386 | |
| 2018 | 계 | | 1,878 | 106 | 170 | 619 | 449 | 352 | 182 | 6,540,465 |
| | 단 위 | 소계 | 1,449 | 37 | 112 | 520 | 373 | 289 | 118 | 4,173,521 |
| | | 대대급 이하 | 1,177 | 32 | 91 | 429 | 317 | 240 | 68 | 2,866,932 |
| | | 연대급 이상 | 272 | 5 | 21 | 91 | 56 | 49 | 50 | 1,306,589 |
| | 해 군 | | 267 | 68 | 54 | 60 | 43 | 19 | 23 | 982,973 |
| | 공 군 | | 110 | - | 2 | 22 | 24 | 34 | 28 | 633,526 |
| 국 직 | | 52 | 1 | 2 | 17 | 9 | 10 | 13 | 750,445 | |

2. 통계 설명자료

| 구 분 | 내 용 |
|--------------|---|
| 통계명 | 병영도서관 현황 |
| 작성목적 (배경) | 병영도서관 예산(도서구입비, 관리운영비, 환경개선비 등) 지원 등 정책결정을 위한 기초 자료로 활용 |
| 자료출처 | 각 군 병영도서관 운영 실태 조사 |
| 작성기준일 | 2018년 12월 31일 |
| 자료공개 가능여부 | 대국민공개 |
| 관련정책 | <ul style="list-style-type: none"> • 병영도서관 발전방안 수립 • 병영도서관 예산 각 군 재배정 |
| 용어설명 | <ul style="list-style-type: none"> • 병영도서관 : 육군의 대대급·해군의 함정(2급함)·공군의 대대급 이상 부대, 국방부 직할부대 및 기관에서 장병들에게 정보이용·학습·조사·연구 및 문화 활동 등을 위해 설립된 도서관 • 장서량 : 인쇄자료 보관 수량 |
| 의미해석 | <ul style="list-style-type: none"> • 2003년부터 대대급 이상 부대에 병영도서관 설치를 의무화하여 지속적으로 도서관 증가추세임. 하지만 어떤 연도에는 각 군 부대개편 및 통폐합 등으로 병영도서관이 중단되어 일부 축소된 경우도 있음 • 장병의 독서활동을 뒷받침하고, 병영 독서문화 환경 조성을 위해 병영 도서관 장서를 꾸준히 확충하고 있음 <p>* 병영도서관 도서구입비 지원, 진중문고 보급, 외부 공인된 기관 기증도서 보급 등</p> |

3-14. 안보관광지 방문인원 현황

작성부서 : 국방부 정신전력문화정책과 문화예술기획담당(02-748-6256)

1. 통계표

(단위 : 명)

| 연 도 | 2009 | 2010 | 2011 | 2012 | 2013 | 2014 | 2015 | 2016 | 2017 | 2018 |
|-----|-----------|-----------|-----------|-----------|-----------|-----------|-----------|-----------|-----------|-----------|
| 계 | 2,475,779 | 2,183,111 | 2,443,976 | 2,709,836 | 2,750,636 | 3,496,494 | 2,513,586 | 2,113,092 | 2,217,920 | 1,826,161 |
| 내국인 | 2,333,522 | 2,001,567 | 2,180,960 | 2,159,810 | 2,234,961 | 2,628,343 | 2,197,681 | 1,812,398 | 1,993,915 | 1,579,294 |
| 외국인 | 142,257 | 181,544 | 263,016 | 550,026 | 515,675 | 868,151 | 315,905 | 300,694 | 224,005 | 246,867 |

2. 통계 설명자료

| 구 분 | 내 용 |
|--------------|---|
| 통계명 | 안보관광지 방문인원 현황 |
| 작성목적 (배경) | 연도별, 대상별 안보관광지 운영현황을 파악하여, 국민 안보교육 효과를 분석하는 자료로 활용하고 국민에게 공개 |
| 자료출처 | 국방부(각 군 안보관광지 방문인원 집계현황 자료) |
| 작성기준일 | 2018년 12월 31일 |
| 자료공개 가능여부 | 대국민공개 |
| 관련정책 | - |
| 용어설명 | <ul style="list-style-type: none"> 안보관광지 : 6.25전적지와 민통선 일대, 연평해전지 등 전적관광자원이 있는 곳에 전후세대들의 역사(안보)의식을 함양하는 장으로 활용하고자 조성한 관광지 군별 안보관광지 현황(군관리 24개소) <ul style="list-style-type: none"> 육군(17개) : 도라전망대, 제3땅굴, 열쇠전망대, 태풍전망대, 승전전망대, 4땅굴, 을지전망대, 고성통일전망대, 제2땅굴, 평화전망대, 철원근대문화유적센터, 철원DMZ평화문화광장, 백마고지전적지, 승리전망대, 칠성전망대, 육군사관학교, 상승전망대 해군/해병대(7개) : 김포 애기봉 전망대, 강화도 평화전망대, 백령도 전망대, 평택안보공원, 연평도 전승기념관, 포항역사관, 해군사관학교 공군(2개) : 공군사관학교, 철매역사관 |
| 의미해석 | <ul style="list-style-type: none"> '10.3.26. 천안함 피격사건 및 '10.11.23. 연평도 포격사건 이후 안보에 대한 관심이 증가하였고, 지자체에서 안보관광지와 연계하여 다양한 관광·문화 프로그램을 개발하여 관광객을 유치하고 있으며, 한류의 영향으로 중국인 등 외국인 관광객도 증가하여 4년(2011~2014년) 연속 관람객이 증가하였으나, '15년 메르스(중동호흡기증후군) 확산으로 전년대비 28% 내 외국인 관광객 감소 고성통일전망대, 애기봉 전망대 등 시설개선 공사 등으로 '18년 관광객 일시 감소세에 있으나 공사완료 후 증가 예상 |

3-15. 청소년 호국수련활동 지원 현황

작성부서 : 국방부 정신전력문화정책과 문화예술협력담당(02-748-6253)

1. 통계표

(단위 : 명)

| 항 목 | | 2014년 | 2015년 | 2016년 | 2017년 | 2018년 |
|-------------------|----|--------|--------|--------|-------|---------|
| 합 계 | | 44,227 | 21,480 | 18,450 | 9,903 | 800,653 |
| 부대견학 (부대개방) | 소계 | 24,037 | 14,245 | 12,510 | 6,487 | 524,699 |
| | 육군 | 10,007 | 3,000 | 890 | 333 | 166,900 |
| | 해군 | 11,620 | 9,240 | 9,380 | 4,486 | 39,216 |
| | 공군 | 2,410 | 2,005 | 2,240 | 1,668 | 318,583 |
| | 기타 | - | - | - | - | - |
| 병영체험 | 소계 | 5,880 | 4,105 | 2,005 | 140 | 49,246 |
| | 육군 | 4,990 | 3,420 | 860 | - | 38,448 |
| | 해군 | 605 | 305 | 460 | 20 | 9,583 |
| | 공군 | 285 | 380 | 685 | 120 | 1,215 |
| | 기타 | - | - | - | - | - |
| 전적지행군 (안보현장견학) | 소계 | 1,590 | 1,355 | 2,675 | 3,036 | 136,411 |
| | 육군 | 285 | 1,080 | 2,285 | 2,813 | 55,783 |
| | 해군 | 1,305 | 275 | 390 | 223 | 62,698 |
| | 공군 | - | - | - | - | 17,930 |
| | 기타 | - | - | - | - | - |
| 특별캠프 (군 진로체험) | 소계 | 12,720 | 1,775 | 1,260 | 240 | 90,297 |
| | 육군 | 12,480 | 1,295 | 1,000 | 130 | 74,627 |
| | 해군 | - | 40 | - | - | 4,994 |
| | 공군 | 240 | 440 | 260 | 110 | 1,582 |
| | 기타 | - | - | - | - | 9,094 |

2. 통계 설명자료

| 구 분 | 내 용 |
|--------------|--|
| 통계명 | 청소년 호국수련활동 지원 현황 |
| 작성목적 (배경) | 연도별·군별 청소년 호국수련활동 지원 현황을 파악하여 청소년들의 국가관과 안보관을 분석하는 기초자료로 활용하고 국민에게 공개 |
| 자료출처 | 청소년단체 호국수련활동 집계현황 자료 |
| 작성기준일 | 2018년 12월 31일 |
| 자료공개 가능여부 | 대국민공개 |
| 관련정책 | - |
| 용어설명 | <ul style="list-style-type: none"> • 부대개방 : 1일 부대방문 견학 프로그램 • 병영체험 : 훈련, 장비체험 등 단순 부대견학 이외의 체험 방식으로 운영되는 프로그램 • 안보현장 견학 : 관문점, 통일전망대, 땅굴 등 안보 현장을 견학하는 프로그램 • 군 진로체험 : 직업군인에 대한 소개와 진로 교육을 하는 프로그램 |
| 의미해석 | <ul style="list-style-type: none"> • 청소년 호국수련활동별 참여 인원수는 청소년 단체의 지원신청 인원내 따라 매년 변화하므로 참여인원수의 증감이 특별한 의미를 가지는 것은 아님 |

3-16. 국방대학교 졸업 및 수료 현황

작성부서 : 국방대학교 학사관리과 학적관리담당(041-831-3133)

1. 통계표

(단위 : 명)

| 연도 | | 2009 | 2010 | 2011 | 2012 | 2013 | 2014 | 2015 | 2016 | 2017 | 2018 | |
|---------|-----|------|------|------|------|------|------|------|------|------|------|-----|
| 합 계 | | 464 | 413 | 347 | 412 | 430 | 453 | 422 | 418 | 462 | 405 | |
| 학위과정 | 박사 | 계 | - | 4 | 13 | 5 | 5 | 11 | 5 | 2 | 1 | 0 |
| | | 육군 | - | 1 | 5 | 3 | 3 | 6 | 2 | 1 | 0 | 0 |
| | | 해군 | - | 2 | 4 | 1 | 0 | 1 | 2 | 0 | 1 | 0 |
| | | 공군 | - | 1 | 4 | 1 | 2 | 2 | 0 | 1 | 0 | 0 |
| | | 해병대 | - | 0 | 0 | 0 | 0 | 1 | 0 | 0 | 0 | 0 |
| | 일반 | 소계 | - | 0 | 0 | 0 | 0 | 1 | 1 | 0 | 0 | 0 |
| | | 공무원 | - | 0 | 0 | 0 | 0 | 0 | 0 | 0 | 0 | 0 |
| | | 군무원 | - | 0 | 0 | 0 | 0 | 0 | 0 | 0 | 0 | 0 |
| | | 민간인 | - | 0 | 0 | 0 | 0 | 1 | 1 | 0 | 0 | 0 |
| | 석사 | 계 | 234 | 197 | 107 | 177 | 186 | 194 | 171 | 182 | 219 | 179 |
| | | 육군 | 111 | 80 | 62 | 95 | 111 | 119 | 102 | 98 | 135 | 103 |
| | | 해군 | 52 | 52 | 13 | 21 | 10 | 14 | 16 | 19 | 17 | 17 |
| | | 공군 | 52 | 42 | 12 | 21 | 26 | 25 | 24 | 27 | 20 | 24 |
| | | 해병대 | 4 | 1 | 2 | 2 | 4 | 1 | 1 | 0 | 0 | 2 |
| 일반 | | 소계 | 15 | 22 | 18 | 38 | 35 | 35 | 28 | 38 | 47 | 33 |
| | | 공무원 | 12 | 20 | 15 | 21 | 14 | 11 | 6 | 4 | 36 | 14 |
| | | 군무원 | 3 | 1 | 2 | 16 | 20 | 21 | 18 | 24 | 8 | 7 |
| | 민간인 | 0 | 1 | 1 | 1 | 1 | 3 | 4 | 10 | 3 | 12 | |
| 안보과정 | 계 | 201 | 195 | 197 | 205 | 207 | 216 | 214 | 198 | 208 | 203 | |
| | 육군 | 46 | 44 | 44 | 46 | 44 | 44 | 47 | 39 | 49 | 43 | |
| | 해군 | 16 | 12 | 6 | 11 | 13 | 19 | 17 | 10 | 11 | 16 | |
| | 공군 | 22 | 22 | 20 | 25 | 22 | 28 | 20 | 18 | 21 | 17 | |
| | 해병대 | 3 | 3 | 3 | 1 | 2 | 2 | 1 | 1 | 2 | 2 | |
| | 일반 | 소계 | 114 | 114 | 124 | 122 | 126 | 123 | 129 | 130 | 125 | 125 |
| | | 공무원 | 65 | 62 | 64 | 65 | 65 | 65 | 66 | 68 | 69 | 65 |
| | | 군무원 | 4 | 6 | 7 | 4 | 6 | 4 | 4 | 3 | 3 | 3 |
| 민간인 | | 45 | 46 | 53 | 53 | 55 | 54 | 59 | 59 | 53 | 57 | |
| 최고경영자과정 | 계 | 29 | 17 | 30 | 30 | 32 | 32 | 32 | 36 | 34 | 23 | |
| | 육군 | 20 | 10 | 20 | 25 | 24 | 24 | 22 | 26 | 25 | 18 | |
| | 해군 | 2 | 6 | 7 | 0 | 3 | 3 | 6 | 5 | 5 | 2 | |
| | 공군 | 5 | 1 | 2 | 4 | 5 | 5 | 4 | 5 | 2 | 2 | |
| | 해병대 | 2 | 0 | 1 | 1 | 0 | 0 | 0 | 0 | 2 | 1 | |
| | 일반 | 소계 | 0 | 0 | 0 | 0 | 0 | 0 | 0 | 0 | 0 | 0 |
| | | 공무원 | 0 | 0 | 0 | 0 | 0 | 0 | 0 | 0 | 0 | 0 |
| | | 군무원 | 0 | 0 | 0 | 0 | 0 | 0 | 0 | 0 | 0 | 0 |
| 민간인 | | 0 | 0 | 0 | 0 | 0 | 0 | 0 | 0 | 0 | 0 | |

2. 통계 설명자료

| 구 분 | 내 용 |
|--------------|---|
| 통계명 | 국방대학교 졸업 및 수료 현황 |
| 작성목적 (배경) | 연간 국방대 졸업 및 수료현황 추이분석을 통해 국방대학교 연간 운영 및 교육계획 수립 등의 정책자료로 활용 |
| 자료출처 | 국방대학교 학사관리시스템 |
| 작성기준일 | 2018년 12월 31일 |
| 자료공개 가능여부 | 대국민공개 |
| 관련정책 | - |
| 용어설명 | <ul style="list-style-type: none"> • 학위과정 : 국방대학교 국방관리대학원에 개설된 석사 주·야간 과정 및 박사 과정 <ul style="list-style-type: none"> - 국가안전보장과 군사·국방 관리 또는 국방과학에 관련되는 전공 분야의 이론과 실무적 응용력을 겸비한 전문요원을 양성하는 것임. • 안보과정 : 국방대학교 안전보장대학원에서 장성/대령급 군인, 4급이상 공무원, 공공기관 부장급 이상 간부를 대상으로 교육 <ul style="list-style-type: none"> - 민·관·군 고위정책 관리자들에게 국가안보에 대한 이해를 증진시키고, 국가안보 및 관련 국가 정책에 대한 기획 및 관리능력을 배양하는 과정으로 국가안전보장 이론, 국내·외 안보정세 분석, 군사 전략 및 국가 위기관리 등에 대한 교육을 실시함 • 최고경영자과정 : 전역(예정) 장성을 대상으로 12주 동안 실시하는 직무 특별교육 과정 <ul style="list-style-type: none"> - 전역에 따른 사회 적응 능력을 향상시키고 진로개척 및 사회지도자로서 국가에 기여할 수 있는 사명감 고취에 교육목표를 두고 있음 |
| 의미해석 | <ul style="list-style-type: none"> • 국방대학교 국방관리대학원의 박사과정은 2008년도부터 신설되어 졸업현황이 2010년도부터 작성되었으며, 2009년도에 지원자가 많았기 때문에 2011년도의 졸업생은 다른 해에 비해 박사 졸업 인원이 많았음 • 국방대학교 안보과정 수료생은 매년 비슷한 수준을 유지 |

제4장 인사 분야

4-1. 현역병 입영 현황

작성부서 : 국방부 인력정책과 병무정책담당(02-748-5138)

1. 통계표

(단위 : 명, %)

| 연도 | 2012 | 2013 | 2014 | 2015 | 2016 | 2017 | 2018 |
|-----------|---------|---------|---------|---------|---------|---------|---------|
| 현역자원 | 333,847 | 329,751 | 333,227 | 328,974 | 304,473 | 281,222 | 253,936 |
| 계획인원(A) | 273,886 | 257,923 | 271,836 | 250,193 | 265,351 | 245,469 | 231,384 |
| 입영인원(B) | 274,324 | 256,171 | 274,292 | 249,477 | 261,203 | 227,115 | 222,517 |
| 입영비율(B/A) | 100.2 | 99.3 | 100.9 | 99.7 | 98.4 | 92.5 | 96.2 |

2. 통계 설명자료

| 구 분 | 내 용 |
|--------------|---|
| 통계명 | 현역병 입영 현황 |
| 작성목적 (배경) | <ul style="list-style-type: none"> • 군의 충원(입영)을 분석 및 향후 입영예측 판단의 기초로 활용 • 군의 소요제기 및 인력운용의 기초자료로 활용 |
| 자료출처 | 병역판정검사·입영 현황 보고 (병무청) |
| 작성기준일 | 2018년 12월 31일 |
| 자료공개 가능여부 | 대국민공개 |
| 관련정책 | 현역병 징집·모집 |
| 용어설명 | <ul style="list-style-type: none"> • 현역자원(X-1년도) : 병역판정검사 결과 현역 입영대상자로 분류된 사람 • 계획인원(X년도) : 군에서 충원을 필요로 하는 현역 인원 • 입영인원(X년도) : 징집(상근예비역 포함) 또는 지원(모집)에 의하여 군부대에 들어간 인원 ※입영 후 귀가 인원 제외 • 입영비율(X년도) : 계획인원 대비 실제 입영한 인원의 비율 |
| 의미해석 | <ul style="list-style-type: none"> • 2015년부터 입영 후 귀가를 증가로 인해 입영비율이 감소하는 추세이며, 2017년의 경우 입영 연기자 증가 및 모집병 지원을 저하로 입영비율이 예년에 비해 낮은 수준을 보였음 • 국방개혁 2.0에 따른 상비병력 감축으로 계획인원 및 입영인원 감소 추세임 |
| 유의점 | 현역병 입영인원은 징집·모집에 의하여 입영한 인원을 합산한 수치임. |

4-2. 장교후보생 모집 경쟁률

작성부서 : 국방부 인력정책과 인력정책담당(02-748-5143)

1. 통계표

| 연도 | 2009 | 2010 | 2011 | 2012 | 2013 | 2014 | 2015 | 2016 | 2017 | 2018 |
|---------|-------|-------|-------|-------|-------|-------|-------|-------|-------|-------|
| 총 괄 | 2.2:1 | 2.2:1 | 3.0:1 | 3.4:1 | 4.1:1 | 4.5:1 | 5.1:1 | 4.1:1 | 4.1:1 | 3.5:1 |
| 학군사관후보생 | 2.1:1 | 2.0:1 | 3.3:1 | 3.2:1 | 3.5:1 | 4.4:1 | 4.8:1 | 3.8:1 | 3.3:1 | 3.3:1 |
| 학사사관후보생 | 2.3:1 | 2.6:1 | 2.3:1 | 3.7:1 | 6.2:1 | 4.6:1 | 5.8:1 | 4.9:1 | 5.0:1 | 4.0:1 |
| 기 타 | 3.0:1 | 3.0:1 | 2.9:1 | 3.7:1 | 5.4:1 | 5.6:1 | 5.8:1 | 4.5:1 | 3.3:1 | 2.5:1 |

2. 통계 설명자료

| 구 분 | 내 용 |
|--------------|---|
| 통계명 | 장교후보생 모집 경쟁률 |
| 작성목적 (배경) | 인력획득 환경을 분석하여 향후 정책수립 기초자료로 활용 |
| 자료출처 | 국방부(각 군 장교후보생 선발 실적 보고) |
| 작성기준일 | 2018년 12월 31일 |
| 자료공개 가능여부 | 대국민공개 |
| 관련정책 | - |
| 용어설명 | <ul style="list-style-type: none"> • 경쟁률 : 해당 선발과정 지원자 대비 선발인원의 비율 • 학군사관후보생 : 학생군사교육단 사관후보생 과정 • 학사사관후보생 : 학생군사교육이 없는 사관후보생 과정 • 기타 : 육군에서 모집하는 간부·전문사관 등 |
| 의미해석 | <ul style="list-style-type: none"> • 경쟁률은 간부 지원자 수와 모집인원에 영향을 받음 • '07년 병 복무기간 단축(24개월→21개월) 추진으로 '10년까지 전반적인 경쟁률 하락 현상 발생 • 간부지원 장려책 시행으로 '11년부터 최근 '15년까지 경쟁률이 점진적으로 향상되었으나 '18년 복무기간 단축(21개월→18개월) 추진으로 향후 경쟁률의 추가 하락이 예상됨. |
| 유의점 | <ul style="list-style-type: none"> • 경쟁률이 획득환경 변화를 판단할 수 있는 지표로 활용은 가능하나, 선발자원의 자질을 판단하는 지표로 활용하는 데에는 제한됨. |

4-3. 사유별 휴직인원 현황

작성부서 : 국방부 인사기획관리과 과장 인사관리/제도담당(02-748-5127)

1. 통계표

□ 총 괄

| 연도 | 2015 | 2016 | 2017 | 2018 |
|-----|-------|-------|-------|-------|
| 계 | 3,073 | 2,787 | 3,173 | 4,008 |
| 육 군 | 2,374 | 1,992 | 2,143 | 3,070 |
| 해 군 | 313 | 373 | 554 | 395 |
| 공 군 | 298 | 340 | 407 | 422 |
| 해병대 | 88 | 82 | 69 | 121 |

□ '18년 사유별 휴직인원 현황

(단위 : 명)

| 구 분 | 합 계 | | | | 육 군 | | | | 해 군 | | | | 공 군 | | | | 해병대 | | | | |
|-----|-------|---------|-------|-----|-------|-------|-------|-----|-----|-----|-----|----|-----|-----|-----|----|-----|-----|----|----|---|
| | 계 | 육아/불임휴직 | 기휴 | 소직 | 기휴 | 소직 | 기휴 | 소직 | 기휴 | 소직 | 기휴 | 소직 | 기휴 | 소직 | 기휴 | 소직 | 기휴 | 소직 | 기휴 | 소직 | |
| 합 계 | 4,008 | 3,242 | 152 | 614 | 3,070 | 2,439 | 108 | 523 | 395 | 331 | 23 | 41 | 422 | 369 | 12 | 41 | 121 | 103 | 9 | 9 | |
| 장교 | 소계 | 1,271 | 1,206 | 43 | 22 | 1,043 | 999 | 28 | 16 | 103 | 89 | 9 | 5 | 94 | 90 | 4 | 0 | 31 | 28 | 2 | 1 |
| | 소장 | 0 | 0 | 0 | 0 | 0 | - | - | - | - | - | - | - | 0 | - | - | - | 0 | - | - | - |
| | 준장 | 2 | 0 | 2 | 0 | 0 | - | - | - | 2 | - | 2 | - | 0 | - | - | - | 0 | - | - | - |
| | 대령 | 12 | 2 | 10 | 0 | 10 | 2 | 8 | - | 2 | - | 2 | - | 0 | - | - | - | 0 | - | - | - |
| | 중령 | 33 | 16 | 11 | 6 | 24 | 13 | 7 | 4 | 2 | - | 1 | 1 | 5 | 3 | 2 | - | 2 | - | 1 | 1 |
| | 소령 | 444 | 435 | 4 | 5 | 353 | 347 | 1 | 5 | 55 | 53 | 2 | - | 26 | 25 | 1 | - | 10 | 10 | - | - |
| | 대위 | 710 | 695 | 6 | 9 | 596 | 586 | 4 | 6 | 37 | 33 | 1 | 3 | 58 | 58 | - | - | 19 | 18 | 1 | - |
| | 중위 | 39 | 36 | 3 | 0 | 33 | 31 | 2 | - | 2 | 2 | - | - | 4 | 3 | 1 | - | 0 | - | - | - |
| | 소위 | 5 | 1 | 3 | 1 | 3 | 1 | 2 | - | 2 | - | 1 | 1 | - | - | - | - | 0 | - | - | - |
| 준위 | 26 | 21 | 4 | 1 | 24 | 19 | 4 | 1 | 1 | 1 | - | - | 1 | 1 | - | - | 0 | - | - | - | |
| 부사관 | 소계 | 2,200 | 1,619 | 109 | 472 | 1,833 | 1,290 | 80 | 463 | 119 | 102 | 14 | 3 | 178 | 165 | 8 | 5 | 70 | 62 | 7 | 1 |
| | 원사 | 92 | 3 | 17 | 72 | 90 | 2 | 17 | 71 | 1 | 1 | - | - | 1 | 0 | - | 1 | - | - | - | - |
| | 상사 | 603 | 473 | 24 | 106 | 523 | 403 | 16 | 104 | 16 | 13 | 2 | 1 | 40 | 36 | 3 | 1 | - | 21 | 3 | - |
| | 중사 | 1,212 | 1,054 | 42 | 116 | 975 | 833 | 30 | 112 | 89 | 80 | 8 | 1 | 115 | 111 | 2 | 2 | - | 30 | 2 | 1 |
| | 하사 | 293 | 89 | 26 | 178 | 245 | 52 | 17 | 176 | 13 | 8 | 4 | 1 | 22 | 18 | 3 | 1 | - | 11 | 2 | - |
| 군무원 | 소계 | 537 | 417 | - | 120 | 194 | 150 | - | 44 | 173 | 140 | - | 33 | 150 | 114 | - | 36 | 20 | 13 | - | 7 |
| | 4급 | 1 | 1 | - | - | - | - | - | - | 1 | 1 | - | - | - | - | - | - | - | - | - | - |
| | 5급 | 15 | 6 | - | 9 | 10 | 3 | - | 7 | - | - | - | - | 3 | 2 | - | 1 | 2 | 1 | - | 1 |
| | 6급 | 58 | 35 | - | 23 | 17 | 13 | - | 4 | 13 | 8 | - | 5 | 25 | 14 | - | 11 | 3 | - | - | 3 |
| | 7급 | 209 | 156 | - | 53 | 68 | 49 | - | 19 | 67 | 49 | - | 18 | 71 | 56 | - | 15 | 3 | 2 | - | 1 |
| | 8급 | 173 | 154 | - | 19 | 62 | 56 | - | 6 | 73 | 65 | - | 8 | 31 | 27 | - | 4 | 7 | 6 | - | 1 |
| | 9급 | 81 | 65 | - | 16 | 37 | 29 | - | 8 | 19 | 17 | - | 2 | 20 | 15 | - | 5 | 5 | 4 | - | 1 |

2. 통계 설명자료

| 구 분 | 내 용 |
|--------------|---|
| 통계명 | 사유별 휴직인원 현황 |
| 작성목적 (배경) | 휴직 사유별 공석발생 추이 분석 및 예측을 통한 안정적 인력운영의 기초자료로 활용하기 위함 |
| 자료출처 | 각 군 자료 종합 |
| 작성기준일 | 2018년 12월 31일 |
| 용어설명 | <ul style="list-style-type: none"> • 육아/불임휴직 : 군인사법 제48조제3항제4호에 의하여 만 8세 이하(취학 중인 경우는 초등학교 2학년 이하)의 자녀를 양육하거나 여군이 임신 또는 출산을 위해 휴직한 인원 * 군무원은 국가공무원법 제71조제2항제4호 적용 • 기소휴직 : 군인사법 제48조제2항에 의하여 장교, 준사관 및 부사관이 형사 사건으로 기소(약식명령이 청구된 경우는 제외)된 경우에 휴직한 인원 * 군무원은 군무원인사법 제29조 적용 • 기타휴직 : 군인사법 제48조제2항 및 제3항제4호 이외 제48조의 각 항 및 각 호의 기타 사유로 휴직한 인원 * 군무원은 국가공무원법 제71조제2항제4호 제외 각항·각호 적용 |
| 의미해석 | <ul style="list-style-type: none"> • 군인·군무원의 휴직 중 육아·불임휴직이 많은 비율을 차지하고 있으며, 휴직인원에 대한 대체인력 대책 강구가 필요함 |
| 유의점 | <ul style="list-style-type: none"> • 각 군의 인력운영 기초자료로 활용하기 위한 것으로 국적부대 군무원은 현황에서 제외 |

4-4. 군 사망사고 현황

작성부서 : 국방부 병영정책과 안전계획담당(02-748-5162)

1. 통계표

(단위 : 명)

| 구분 | 계 | 군 기 사 고 | | | | | 안 전 사 고 | | | | | | | |
|------|-----|---------|----|----|----|----|---------|----|----|----|----------|----|----|----|
| | | 소계 | 자살 | 총기 | 폭행 | 기타 | 소계 | 차량 | 항공 | 폭발 | 추락 충격 | 익사 | 화재 | 기타 |
| 2009 | 113 | 81 | 81 | - | - | - | 32 | 13 | - | - | 8 | 7 | - | 4 |
| 2010 | 129 | 83 | 82 | - | 1 | - | 46 | 9 | 13 | - | 8 | 4 | - | 12 |
| 2011 | 143 | 101 | 97 | 4 | - | - | 42 | 18 | 5 | 1 | 5 | 2 | - | 11 |
| 2012 | 111 | 73 | 72 | - | 1 | - | 38 | 17 | 1 | - | 5 | 2 | 3 | 10 |
| 2013 | 117 | 80 | 79 | - | - | 1 | 37 | 15 | 2 | - | 7 | 6 | - | 7 |
| 2014 | 101 | 76 | 67 | 5 | 1 | 3 | 25 | 12 | - | 1 | 2 | 3 | - | 7 |
| 2015 | 93 | 65 | 57 | - | - | 8 | 28 | 6 | - | 1 | 5 | 5 | - | 11 |
| 2016 | 81 | 57 | 54 | - | - | 3 | 24 | 5 | 7 | 3 | 4 | - | - | 5 |
| 2017 | 75 | 52 | 51 | - | - | 1 | 23 | 10 | - | 3 | 1 | 3 | - | 6 |
| 2018 | 86 | 60 | 56 | - | - | 4 | 26 | 6 | 7 | 1 | 4 | 5 | 1 | 2 |

2. 통계 설명자료

| 구 분 | 내 용 |
|--------------|---|
| 통계명 | 군 사망사고 현황 |
| 작성목적 (배경) | 군 사망사고의 원인별 현황을 조사하여 사고예방 자료로 활용 |
| 자료출처 | 국방부(각 군 자료 종합) |
| 작성기준일 | 2018년 12월 31일 |
| 자료공개 가능여부 | 대국민공개 |
| 관련정책 | 자살예방 국가 행동계획(보건복지부) |
| 용어설명 | <ul style="list-style-type: none"> • 군 사망사고는 크게 군기사고와 안전사고로 구분됨. • 군기사고 : 군형법, 군인의 지위 및 복무에 관한 기본법 등 각종 법규를 고의 또는 과실로 위반하여 발생한 사건·사고로서 징계 또는 형사처벌의 대상이 되는 사고 • 안전사고 : 고의성이 없는 불안정한 인간의 행동과 불안정한 물리적 상태 및 조건이 원인으로 작용하여 사망을 초래한 사고 |
| 의미해석 | <ul style="list-style-type: none"> • 군 사망사고 통계는 영내활동뿐만 아니라, 휴가·외출·외박, 퇴근 후 등 영외에서 발생한 각종 사망사고까지 포함한 것이며 매년 감소추세임 • '17년 군 사망사고는 통계유지 이후 가장 낮은 수치이며, 자살사고가 가장 많은 부분을 차지하고 있으나 일반국민과 비교 시 매우 낮은 수준임 |
| 유의점 | <ul style="list-style-type: none"> • 본 지표는 사고예방을 위한 군의 노력(부대 관리, 각종 제도, 교육, 시설물 안전관리 및 안전수칙 준수 등)을 통하여 예방 또는 감소가 가능한 군기, 안전사고에 의한 사망자에 국한된 자료임 • 군의 각종 예방활동과 무관한 사망자(개인 질병, 민간인에 의한 피살, 의로운 죽음, 전사, 천재지변 등)는 제외되었음 • 자살원인은 복합적으로 작용하여 발생되고 있으며, 자살사고 예방을 위해 '자살예방종합시스템'을 도입하여 식별 - 관리 - 분리의 단계별 예방조치에 많은 노력을 경주하고 있음 |

4-5. 6·25 전사자 유해발굴 현황

작성부서 : 국방부 병영정책과 유해발굴정책담당(02-748-5254)

1. 통계표

(단위 : 구수)

| 연 도 | 계 | 2006 이전 | 2007 | 2008 | 2009 | 2010 | 2011 | 2012 | 2013 | 2014 | 2015 | 2016 | 2017 | 2018 |
|----------------|--------|------------|------|------|-------|-------|-------|------|------|------|------|------|------|------|
| 국군 전사자 유해발굴 | 10,204 | 1,183 | 378 | 673 | 1,143 | 1,328 | 1,300 | 989 | 671 | 809 | 561 | 387 | 420 | 362 |
| 유해 신원확인 | 131 | 22 | 9 | 13 | 10 | 6 | 8 | 11 | 5 | 17 | 8 | 9 | 9 | 4 |

* 국군 전사자 유해발굴현황은 감식·유전자검사과정에서 국적·신분·발굴구수 등 변동가능

2. 통계 설명자료

| 구 분 | 내 용 |
|--------------|---|
| 통계명 | 6·25 전사자 유해발굴현황 |
| 작성목적 (배경) | 국가를 위해 희생한 분들을 모시기 위한 국가의 노력을 국민에게 알리고, 유해발굴계획 수립을 위한 자료로 활용 |
| 자료출처 | 국방부 유해발굴 감식단 |
| 작성기준일 | 2018년 12월 31일 |
| 용어설명 | <ul style="list-style-type: none"> • 국군 전사자 : 6·25전쟁 중 사망하였거나 전쟁에 참전하였다가 실종된 자를 말하며, 6·25 전사자유해의 발굴 등에 관한 법률 제2조제2항에서 정한 자에 한함 • 전사자유해 신원확인 : 전사자 유해 중 유품·유전자 검사 등의 방법을 통해 신원이 확인된 유해로, 6·25 전사자 유해의 발굴 등에 관한 법률 제3조(유해발굴감식위원회)를 통해 결정함 |
| 의미해석 | <ul style="list-style-type: none"> • 2012년을 기점으로 발굴구수가 감소 추세임. 이는 국토의 지속적인 개발, 6·25 세대의 노령화 등으로 '전사자 유해소재 제보' 건수도 감소되는 등 전반적인 사업추진의 어려움을 통계로 반증하고 있음 • 그러나, 9·19남북합의 후속조치로 진행될 비무장지대 유해발굴사업이 성공적으로 진행된다면, 전사자 발굴 구수는 크게 확대될 수 있으리라 기대됨 |
| 유의점 | <ul style="list-style-type: none"> • 유해발굴현황은 UN군, 중국군, 북한군 추정을 제외한 한국군 전사자 추정 유해 현황임 |

4-6. 병영생활전문상담관 현황

작성부서 : 국방부 병영정책과 병영정책관리담당(02-748-5166)

1. 통계표

(단위 : 명)

| 연 도 | 2009 | 2010 | 2011 | 2012 | 2013 | 2014 | 2015 | 2016 | 2017 | 2018 |
|--------|------|------|------|------|------|------|------|------|------|------|
| 계 | 105 | 106 | 95 | 148 | 207 | 246 | 297 | 346 | 383 | 383 |
| 육군 | 74 | 75 | 65 | 99 | 142 | 172 | 211 | 246 | 271 | 271 |
| 해군·해병대 | 19 | 19 | 19 | 25 | 35 | 37 | 45 | 53 | 57 | 57 |
| 공군 | 12 | 12 | 11 | 17 | 20 | 22 | 25 | 28 | 32 | 32 |
| 국직 | 0 | 0 | 0 | 7 | 10 | 15 | 16 | 19 | 23 | 23 |

2. 통계 설명자료

| 구 분 | 내 용 |
|--------------|---|
| 통계명 | 병영생활전문상담관 현황 |
| 작성목적 (배경) | 연도별 군 내 민간전문상담관의 현황을 제공하여 군 생활에 고충을 호소하는 장병에 대한 상담지원 규모를 파악할 수 있는 기초자료로 활용 |
| 자료출처 | 병영생활전문상담관 운영위원회 계획보고 |
| 작성기준일 | 2018년 12월 31일 |
| 자료공개 가능여부 | 대국민공개 |
| 관련정책 | 장병복무지원 정책 |
| 용어설명 | <ul style="list-style-type: none"> • 병영생활 전문상담관 : 군인이 군생활의 고충이나 어려움에 대해 상담을 지원하기 위하여 대령급 이상 장교가 지휘하는 부대 또는 기관에 배치되어 근무하는 민간전문상담관 • 고용형태 : 기간제근로자(5년 초과시 무기계약근로자로 전환) |
| 의미해석 | <ul style="list-style-type: none"> • 2005년 장병 기본권 전문상담관 최초 도입 <ul style="list-style-type: none"> * 2005년 육군훈련소 가혹행위, GOP 총기사고 이후 군 생활 부적응 병사의 체계적 관리 및 장병 기본권 보장을 위해 운영 필요성이 제기 • 2008년 기본권 전문상담관을 병영생활 전문상담관으로 명칭 변경 <ul style="list-style-type: none"> * 기본권 외 개인고충 등 상담영역 확대 및 친숙한 용어로 변경 • 2012년 병영생활전문상담관 제도를 군인사법에 반영 • 2017년 연대급 부대에 1명 배치(총 383명)로 확대 • 2020년 대대급 부대에 1명 배치(총 660명) 확대 목표로 추진 중임 |
| 유의점 | <ul style="list-style-type: none"> • 2015년부터는 병영생활전문상담관 중 23명을 성희롱, 성폭력, 성차별 등 성 관련 고충상담을 전담하기 위해 성고충전문상담관으로 별도 운영 중에 있음 |

4-7. 국방 포상 현황

작성부서 : 국방부 병영정책과 상훈담당(02-748-5155)

1. 통계표

(단위 : 개)

| 연도 | | 2009 | 2010 | 2011 | 2012 | 2013 | 2014 | 2015 | 2016 | 2017 | 2018 | |
|-------|----------|-------|-------|-------|-------|-------|-------|-------|-------|-------|-------|-------|
| 합 계 | | 7,300 | 7,229 | 6,583 | 6,973 | 6,628 | 7,152 | 7,447 | 6,591 | 6,658 | 6,751 | |
| 훈장 | 계 | 2,403 | 2,377 | 1,829 | 2,152 | 1,532 | 2,035 | 2,399 | 1,604 | 1,656 | 1,632 | |
| | 무공 훈장 | 소계 | 6 | 49 | 15 | 39 | 14 | 11 | 8 | 15 | 4 | 12 |
| | | 태극 | - | - | 1 | - | - | 5 | 4 | 5 | - | 1 |
| | | 을지 | - | - | 3 | - | - | - | - | - | - | - |
| | | 충무 | 1 | 1 | 1 | 15 | 3 | 4 | 1 | 6 | - | 1 |
| | | 화랑 | 2 | 48 | 6 | 24 | 11 | 2 | 3 | 4 | 4 | 10 |
| | | 인헌 | 3 | - | 4 | - | - | - | - | - | - | - |
| | 보국 훈장 | 소계 | 2,397 | 2,328 | 1,813 | 2,112 | 1,517 | 2,023 | 2,391 | 1,583 | 1,652 | 1,617 |
| | | 통일 | 7 | 10 | 10 | 10 | 7 | 3 | 11 | 4 | 8 | 6 |
| | | 국선 | 7 | 16 | 7 | 15 | 13 | 13 | 10 | 9 | 15 | 8 |
| | | 천수 | 84 | 86 | 79 | 82 | 85 | 95 | 89 | 88 | 69 | 71 |
| | | 삼일 | 389 | 476 | 377 | 406 | 404 | 471 | 539 | 393 | 405 | 432 |
| | | 광복 | 1,910 | 1,740 | 1,340 | 1,599 | 1,008 | 1,441 | 1,742 | 1,089 | 1,155 | 1,100 |
| | 기타훈장 | - | - | 1 | 1 | 1 | 1 | - | 6 | - | 3 | |
| | 포장 | 소계 | 884 | 547 | 492 | 432 | 421 | 451 | 573 | 419 | 334 | 356 |
| | | 무공 | - | - | 13 | - | - | - | - | - | - | - |
| 보국 | | 880 | 543 | 475 | 429 | 418 | 448 | 570 | 408 | 331 | 352 | |
| 예비군 | | 4 | 4 | 4 | 3 | 3 | 3 | 3 | 3 | 3 | 3 | |
| 기타포장 | | - | - | - | - | - | - | - | 8 | - | 1 | |
| 표창 | 소계 | 3,760 | 3,913 | 3,955 | 4,098 | 4,227 | 4,151 | 3,919 | 3,958 | 4,007 | 4,141 | |
| | 대통령 | 444 | 485 | 442 | 509 | 437 | 450 | 411 | 407 | 404 | 381 | |
| | 국무총리 | 398 | 439 | 394 | 440 | 379 | 384 | 319 | 352 | 392 | 377 | |
| | 국방부장관 | 2,918 | 2,989 | 3,119 | 3,149 | 3,411 | 3,317 | 3,189 | 3,199 | 3,211 | 3,383 | |
| 장관감사장 | 61 | 162 | 76 | 48 | 157 | 215 | 196 | 255 | 308 | 231 | | |
| 우등상 | 소계 | 192 | 230 | 231 | 243 | 291 | 300 | 360 | 355 | 353 | 391 | |
| | 대통령 | 22 | 21 | 23 | 22 | 25 | 25 | 25 | 23 | 26 | 26 | |
| | 국무총리 | 14 | 13 | 15 | 14 | 16 | 16 | 18 | 17 | 17 | 17 | |
| | 국방부장관 | 156 | 196 | 193 | 207 | 250 | 259 | 317 | 315 | 310 | 348 | |

2. 통계 설명자료

| 구 분 | 내 용 |
|--------------|---|
| 통계명 | 국방 포상 현황 |
| 작성목적 (배경) | 정부포상 및 장관표창의 집행실적을 파악하여 다음연도 포상 계획 수립 시 규모 산정 등 기초자료로 활용하기 위함 |
| 자료출처 | 국방부(포상관련 자료종합), 행정안전부(정부포상결정통보) |
| 작성기준일 | 2018년 12월 31일 |
| 자료공개 가능여부 | 대국민공개 |
| 관련정책 | - |
| 용어설명 | <ul style="list-style-type: none"> ○ 훈장 및 포장 <ul style="list-style-type: none"> • 훈장 : 대한민국에 공로가 뚜렷하거나 사회에 공헌한 실적이 현저한 자에게 주어지는 가장 높은 훈격의 포상 <ul style="list-style-type: none"> - 무공훈장 : 전시 또는 이에 준하는 비상사태하에서 전투에 참가하거나 접적지역에서 적의 공격에 대응하는 등 전투에 준하는 직무수행으로 뚜렷한 무공을 세운 자에게 수여(5등급) - 보국훈장 : 국가안전보장에 뚜렷한 공을 세운 자에게 수여(5등급) • 포장 : 훈장에 다음가는 훈격의 포상 <ul style="list-style-type: none"> - 무공포장 : 국토방위에 헌신·노력하여 그 공적이 뚜렷한 자에게 수여 - 보국포장 : 국가안전보장 및 사회의 안녕과 질서유지에 공적이 뚜렷한 자 또는 생명의 위협을 무릅쓰고 인명·재산을 구조한 자에게 수여 - 예비군포장 : 예비군의 육성발전에 이바지한 공적이 뚜렷한 자와 예비군으로서 직무에 부지런히 힘쓴 자에게 수여 ○ 정부표창 <ul style="list-style-type: none"> • 원칙 : 대한민국에 공적을 세우거나 각종 교육, 경기 및 경연 등에서 우수한 성적을 거둔 인원에게 수여 • 종류 : 공적에 대한 표창은 “포상”, 성적에 대한 표창은 “시상”으로 나눔 <ul style="list-style-type: none"> - 포상 : 대통령 표창, 국무총리 표창 - 시상 : 대통령상, 국무총리상 ○ 국방부장관 표창 <ul style="list-style-type: none"> • 종류 : 공적상(표창장), 우등상(상장), 협조상(감사장)으로 구분 • 공적상(표창장) : 국방업무 수행에 현저한 공적이 있는 자(부대, 기관)에게 수여 • 우등상(상장) : 군 교육기관의 학업성적 우수자 및 군사관계 경연대회 등에서 우수한 성적을 거둔 자(단체)에게 수여 • 협조상(감사장) : 시설 또는 물자를 제공하거나 국방업무에 적극 협조하여 그 공적이 현저한 자(단체)에게 수여 |
| 의미해석 | <ul style="list-style-type: none"> ○ 훈·포장은 퇴직포상 추천 제한요건 확대(2016년)로 인해 전년과 비슷한 수준으로 유지함 ○ 장관표창은 포상의 영예성 제고를 위해 수시표창 심사를 강화하여 전년과 비슷한 수준으로 유지함 |
| 유의점 | <ul style="list-style-type: none"> ○ 타 부처에서 주관한 사업으로 정부포상을 수상한 인원은 제외 |

4-8. 국립묘지 안장 현황

작성부서 : 국방부 병영정책과 보훈관리담당(02-748-5258)

1. 통계표

□ 국립현충원

(단위 : 기)

| 구분 | 연도 | 계 | 2007 이전 | 2008 | 2009 | 2010 | 2011 | 2012 | 2013 | 2014 | 2015 | 2016 | 2017 | 2018 |
|----------------------------|----|---------|------------|--------|-------|-------|-------|-------|-------|-------|-------|-------|-------|-------|
| | 합계 | 계 | 157,996 | 96,605 | 4,493 | 5,628 | 4,798 | 4,935 | 6,207 | 5,326 | 6,450 | 5,657 | 5,457 | 6,304 |
| | 서울 | 71,011 | 55,334 | 568 | 893 | 747 | 899 | 1,369 | 1,342 | 1,781 | 1,799 | 1,866 | 2,154 | 2,259 |
| | 대전 | 86,985 | 41,271 | 3,925 | 4,735 | 4,051 | 4,036 | 4,838 | 3,984 | 4,669 | 3,858 | 3,591 | 4,150 | 3,877 |
| 국가 원수 | 소계 | 5 | 3 | - | 1 | - | - | - | - | - | 1 | - | - | - |
| | 서울 | 4 | 2 | - | 1 | - | - | - | - | - | 1 | - | - | - |
| | 대전 | 1 | 1 | - | - | - | - | - | - | - | - | - | - | - |
| 애국 지사 | 소계 | 3,866 | 2,440 | 279 | 215 | 155 | 136 | 131 | 78 | 88 | 62 | 59 | 141 | 82 |
| | 서울 | 358 | 245 | 7 | 10 | - | 3 | 11 | 8 | 10 | 15 | 12 | 20 | 17 |
| | 대전 | 3,508 | 2,195 | 272 | 205 | 155 | 133 | 120 | 70 | 78 | 47 | 47 | 121 | 65 |
| 국가 유공자 (국가사회 공헌자) | 소계 | 111 | 82 | 2 | - | 7 | 2 | 1 | 3 | 2 | 3 | 4 | 2 | 3 |
| | 서울 | 75 | 63 | - | - | - | 2 | 1 | 2 | - | - | 3 | 2 | 2 |
| | 대전 | 36 | 19 | 2 | 0 | 7 | 0 | 0 | 1 | 2 | 3 | 1 | - | 1 |
| 군인 군무원 | 소계 | 147,394 | 89,997 | 3,957 | 5,086 | 4,416 | 4,591 | 5,809 | 5,036 | 6,080 | 5,411 | 5,254 | 5,904 | 5,853 |
| | 서울 | 69,250 | 54,177 | 538 | 826 | 712 | 867 | 1,309 | 1,293 | 1,714 | 1,739 | 1,815 | 2,067 | 2,193 |
| | 대전 | 78,144 | 35,820 | 3,419 | 4,260 | 3,704 | 3,724 | 4,500 | 3,743 | 4,366 | 3,672 | 3,439 | 3,837 | 3,660 |
| 경찰 | 소계 | 6,378 | 3,998 | 233 | 314 | 200 | 196 | 255 | 199 | 255 | 168 | 138 | 246 | 176 |
| | 서울 | 1,302 | 841 | 22 | 53 | 30 | 26 | 46 | 38 | 55 | 43 | 36 | 65 | 47 |
| | 대전 | 5,076 | 3,157 | 211 | 261 | 170 | 170 | 209 | 161 | 200 | 125 | 102 | 181 | 129 |
| 일 반 인 | 소계 | 242 | 85 | 22 | 12 | 20 | 10 | 11 | 10 | 25 | 12 | 2 | 11 | 22 |
| | 서울 | 22 | 6 | 1 | 3 | 5 | 1 | 2 | 1 | 2 | 1 | - | - | - |
| | 대전 | 220 | 79 | 21 | 9 | 15 | 9 | 9 | 9 | 23 | 11 | 2 | 11 | 22 |

* 자료출처 : 대전현충원 자료는 국가보훈처에서 제공, 위패 현황 제외

□ 국립호국원

(단위 : 기)

| 연도 | 계 | 2007 이전 | 2008 | 2009 | 2010 | 2011 | 2012 | 2013 | 2014 | 2015 | 2016 | 2017 | 2018 |
|-----|---------|------------|-------|-------|-------|-------|--------|-------|--------|--------|--------|-------|-------|
| 계 | 123,247 | 23,413 | 9,287 | 8,922 | 8,165 | 8,484 | 10,401 | 8,792 | 10,872 | 10,608 | 11,112 | 7,803 | 5,388 |
| 이 천 | 50,002 | - | 4,284 | 4,738 | 4,340 | 4,455 | 5,610 | 5,278 | 6,839 | 6,153 | 6,681 | 1,624 | - |
| 임 실 | 26,382 | 6,308 | 1,638 | 2,030 | 1,889 | 2,023 | 2,480 | 1,324 | 1,570 | 1,369 | 1,365 | 2,323 | 2,063 |
| 영 천 | 42,263 | 17,105 | 3,365 | 2,154 | 1,936 | 2,006 | 2,311 | 2,190 | 2,463 | 1,954 | 1,951 | 2,547 | 2,281 |
| 산 청 | 4,600 | - | - | - | - | - | - | - | - | 1,132 | 1,115 | 1,309 | 1,044 |

* 자료출처 : 국가보훈처에서 자료 제공, 위패 현황 제외

2. 통계 설명자료

| 구 분 | 내 용 |
|--------------|---|
| 통계명 | 국립묘지 안장 현황 |
| 작성목적 (배경) | 현재 국립묘지 안장추세 등을 파악하여 국립묘지정책에 활용하고 국립묘지별 현황을 국민에게 공개 |
| 자료출처 | 국방부(국립서울현충원), 국가보훈처(국립대전현충원 및 국립호국원) |
| 작성기준일 | 2018년 12월 31일 |
| 자료공개 가능여부 | 대국민공개 |
| 관련정책 | 국립묘지정책 |
| 용어설명 | <ul style="list-style-type: none"> • 국립현충원 : 서울·대전 등 2곳으로 나누어져 있으며 서울은 국방부 소관, 대전은 국가보훈처 소관으로, 안장대상은 국립묘지의 설치 및 운영에 관한 법률 제5조1항1호에서 정함 * 안장대상 : 대통령, 국회의장, 대법원장, 헌법재판소장, 순국선열·애국지사, 전몰·순직 군경, 무공수훈자, 20년 이상 군복무자 등 • 국립호국원 : 이천·임실·영천·산청 등 4곳으로 나누어져 있으며 국가보훈처 소관으로, 안장대상은 국립묘지의 설치 및 운영에 관한 법률 제5조1항4호에서 정함 * 안장대상 : 전몰·순직군경, 무공수훈자, 참전유공자, 장기복무(10년 이상) 제대군인 • 안장 : 유골이나 시신을 매장하거나 안치하는 행위 • 국가사회공헌자 : 국가사회발전에 현저히 공헌한 사람 * 일반인 및 외국인도 국가사회발전에 현저한 공이 있는 경우 안장 가능 |
| 의미해석 | <ul style="list-style-type: none"> • 국립현충원 <ul style="list-style-type: none"> - 서울현충원은 대부분의 묘역이 만장되어 안장을 하지 못하다가 국토의 효율적 이용과 매장문화 개선을 위해 국립묘지의 위상에 맞는 봉안시설인 충혼당을 건립하여 '06. 3. 1.부터 안장하고 있음 * 묘역별 만장 연도 : 장군('96), 장교('86), 사병('82) - '09년, '12년, '14년, '17년은 윤달이 든 해로서 다른 해보다 안장(이장) 증가율이 높음 • 국립호국원 <ul style="list-style-type: none"> - 수도권외 안장수요를 해결하기 위해 '08년 이천호국원을 개원함에 따라 안장 수가 크게 증가하였음 - 국립호국원도 윤달이 든 '12년, '14년에는 안장(이장) 증가율이 높았으며, 향후 6·25참전자의 고령화(평균연령 86세)로 국립호국원 안장수요는 지속적으로 증가할 것으로 예상됨. |

4-9. 태권도 유단자 현황

작성부서 : 국방부 병영정책과 체육정책담당(02-748-5157)

1. 통계표

(단위 : 명, %)

| 연도 | | 2009 | 2010 | 2011 | 2012 | 2013 |
|-----|----|--------|--------|--------|--------|--------|
| 계 | 인원 | - | 76,847 | 76,585 | 82,647 | 82,465 |
| | 비율 | - | 44.6 | 45.1 | 49.3 | 49.1 |
| 육 군 | 인원 | - | 57,738 | 57,890 | 63,853 | 63,125 |
| | 비율 | - | 56.7 | 56.8 | 62.7 | 62 |
| 해 군 | 인원 | 4,438 | 4,465 | 4,430 | 4,650 | 4,682 |
| | 비율 | 12.7 | 12.7 | 12.7 | 14 | 14.1 |
| 공 군 | 인원 | 10,821 | 10,106 | 9,715 | 9,524 | 10,121 |
| | 비율 | 37.14 | 34.16 | 35.83 | 35.66 | 37.34 |
| 해병대 | 인원 | 4,828 | 4,538 | 4,550 | 4,620 | 4,537 |
| | 비율 | 76.2 | 77.4 | 77.9 | 78.4 | 77.8 |

(단위 : 명, %)

| 연도 | | 2014 | 2015 | 2016 | 2017 | 2018 |
|-----|----|--------|--------|--------|--------|--------|
| 계 | 인원 | 92,947 | 88,342 | 87,793 | 86,783 | 92,085 |
| | 비율 | 53.7 | 54.2 | 53.9 | 50.2 | 51.3 |
| 육 군 | 인원 | 74,316 | 65,093 | 62,348 | 66,230 | 69,199 |
| | 비율 | 63.8 | 63.4 | 60.4 | 58.1 | 60.2 |
| 해 군 | 인원 | 4,087 | 7,282 | 5,823 | 6,931 | 6,854 |
| | 비율 | 17.1 | 29.5 | 26.8 | 32.1 | 31.1 |
| 공 군 | 인원 | 10,286 | 10,277 | 13,902 | 8,731 | 9,459 |
| | 비율 | 37.94 | 37.9 | 51.3 | 29.4 | 29.5 |
| 해병대 | 인원 | 4,258 | 5,690 | 5,720 | 4,891 | 6,573 |
| | 비율 | 76.4 | 67.7 | 68.0 | 63.5 | 62.3 |

2. 통계 설명자료

| 구 분 | 내 용 |
|--------------|---|
| 통계명 | 태권도 유단자 현황(군 간부) |
| 작성목적 (배경) | 각 군별 간부들의 태권도 유단자율을 파악하여 다음 연도 '태권도 업무지침' 마련 시 참고자료로 활용 |
| 자료출처 | 국방부(각 군 / 군 간부 태권도 유단자 현황 보고) |
| 작성기준일 | 2018년 12월 31일 |
| 자료공개 가능여부 | 대국민공개 |
| 관련정책 | - |
| 의미해석 | 부대 임무 / 특성에 따라 유단자 보유율 현격한 격차 발생 |
| 유의점 | <ul style="list-style-type: none"> • 비율은 해당군 간부 총원 대비 유단자 수에 대한 백분율 • 육군('09)은 해당기간 자료 미 보유 |

4-10. 각 군 국내외 위탁교육 현황

작성부서 : 국방부 인적자원개발과 전문학위 교육담당(02-748-5186)

1. 통계표

(단위 : 명)

| 구 분 | | 학위교육 | | | 국외군사교육 | | | 직무향상교육 | | |
|------|-----|------------|------------|------------|-----------|------------|----------|----------|----------|----------|
| | | 국내 (주간) | 국내 (야간) | 국외 (주간) | 국방 대학교 | 지휘참모 대학 | 병과 학교 | 사관 학교 | 국내 연수 | 국외 연수 |
| 2010 | 계 | 200 | 5,309 | 57 | 11 | 46 | 196 | 9 | 9,840 | 159 |
| | 육 군 | 111 | 2,019 | 42 | 4 | 23 | 88 | 5 | 4,448 | 46 |
| | 해 군 | 45 | 1,625 | 6 | 3 | 12 | 52 | 1 | 1,301 | 43 |
| | 공 군 | 44 | 1,665 | 9 | 4 | 11 | 56 | 3 | 1,724 | 25 |
| | 국 직 | - | - | - | - | - | - | - | 2,367 | 45 |
| 2011 | 계 | 235 | 5,305 | 65 | 11 | 44 | 203 | 9 | 8,061 | 178 |
| | 육 군 | 124 | 2,299 | 44 | 4 | 20 | 91 | 3 | 3,470 | 41 |
| | 해 군 | 48 | 1,543 | 8 | 4 | 11 | 57 | 3 | 783 | 40 |
| | 공 군 | 63 | 1,463 | 13 | 3 | 13 | 55 | 3 | 1,422 | 29 |
| | 국 직 | - | - | - | - | - | - | - | 2,386 | 68 |
| 2012 | 계 | 227 | 5,590 | 57 | 10 | 47 | 216 | 10 | 8,931 | 143 |
| | 육 군 | 120 | 2,915 | 39 | 4 | 20 | 99 | 4 | 5,193 | 40 |
| | 해 군 | 45 | 1,207 | 8 | 2 | 14 | 60 | 3 | 890 | 34 |
| | 공 군 | 62 | 1,468 | 10 | 4 | 13 | 57 | 3 | 998 | 23 |
| | 국 직 | - | - | - | - | - | - | - | 1,850 | 46 |
| 2013 | 계 | 184 | 4,987 | 44 | 10 | 51 | 248 | 9 | 12,089 | 155 |
| | 육 군 | 96 | 2,771 | 29 | 3 | 21 | 115 | 3 | 5,466 | 44 |
| | 해 군 | 40 | 995 | 8 | 5 | 15 | 71 | 3 | 937 | 38 |
| | 공 군 | 48 | 1,221 | 7 | 2 | 15 | 62 | 3 | 4,106 | 37 |
| | 국 직 | - | - | - | - | - | - | - | 1,580 | 36 |
| 2014 | 계 | 189 | 4,908 | 48 | 9 | 50 | 238 | 9 | 12,128 | 142 |
| | 육 군 | 98 | 2,910 | 30 | 3 | 21 | 113 | 3 | 4,455 | 42 |
| | 해 군 | 43 | 912 | 7 | 4 | 16 | 64 | 3 | 902 | 31 |
| | 공 군 | 48 | 1,086 | 11 | 2 | 13 | 61 | 3 | 4,786 | 34 |
| | 국 직 | - | - | - | - | - | - | - | 1,985 | 35 |

| 구 분 | 학위교육 | | | 국외군사교육 | | | 직무향상교육 | | | |
|------|------------|------------|------------|-----------|------------|----------|----------|----------|----------|-----|
| | 국내 (주간) | 국내 (야간) | 국외 (주간) | 국방 대학교 | 지후참모 대학 | 병과 학교 | 사관 학교 | 국내 연수 | 국외 연수 | |
| 2015 | 계 | 202 | 4,649 | 50 | 8 | 52 | 238 | 9 | 14,499 | 142 |
| | 육 군 | 105 | 2,698 | 30 | 3 | 23 | 109 | 4 | 4,951 | 28 |
| | 해 군 | 48 | 910 | 7 | 2 | 14 | 68 | 2 | 1,309 | 45 |
| | 공 군 | 49 | 1,041 | 13 | 3 | 15 | 61 | 3 | 5,604 | 37 |
| | 국 직 | - | - | - | - | - | - | - | 2,635 | 32 |
| 2016 | 계 | 240 | 4,828 | 47 | 10 | 51 | 235 | 12 | 12,898 | 142 |
| | 육 군 | 126 | 2,910 | 32 | 4 | 19 | 106 | 4 | 4,693 | 25 |
| | 해 군 | 52 | 819 | 8 | 3 | 18 | 70 | 4 | 949 | 51 |
| | 공 군 | 62 | 1,099 | 7 | 3 | 14 | 59 | 4 | 5,128 | 29 |
| | 국 직 | - | - | - | - | - | - | - | 2,218 | 37 |
| 2017 | 계 | 249 | 5,069 | 52 | 11 | 49 | 241 | 7 | 12,663 | 142 |
| | 육 군 | 129 | 3,035 | 33 | 4 | 23 | 104 | 4 | 6,077 | 24 |
| | 해 군 | 56 | 848 | 9 | 3 | 12 | 79 | 1 | 1,462 | 53 |
| | 공 군 | 64 | 1,159 | 10 | 4 | 14 | 58 | 2 | 1,248 | 29 |
| | 국 직 | - | 27 | - | - | - | - | - | 3,876 | 36 |
| 2018 | 계 | 242 | 4,391 | 59 | 9 | 51 | 196 | 11 | 15,917 | 174 |
| | 육 군 | 123 | 2,402 | 36 | 3 | 18 | 79 | 5 | 7,173 | 31 |
| | 해 군 | 60 | 952 | 13 | 2 | 17 | 65 | 3 | 3,228 | 44 |
| | 공 군 | 59 | 1,001 | 10 | 4 | 16 | 52 | 3 | 1,261 | 51 |
| | 국 직 | - | 36 | - | - | - | - | - | 4,255 | 48 |

2. 통계 설명자료

| 구 분 | 내 용 |
|--------------|---|
| 통계명 | 각 군 국내·외 위탁교육 현황 |
| 작성목적 (배경) | 군 및 기관별 국내·외 위탁교육 현황을 파악하여 다음 연도 위탁교육 계획 수립을 위한 자료로 활용하고 대국민 공개 |
| 자료출처 | 국방부(각 군 / 기관 위탁교육 실적 보고) |
| 작성기준일 | 2018년 12월 31일 |
| 자료공개 가능여부 | 대국민공개 |
| 관련정책 | - |
| 용어설명 | <ul style="list-style-type: none"> • 학위교육 : 군 위탁교육 관리 훈령의 '전문학위교육'과 '능력개발교육' 의미 • 전문학위교육 : 통계표의 '국내'와 '국외'의 주간과정을 의미. 고급학문 지식을 요구하는 분야에 활용할 전문인력 양성을 위한 교육으로서 국내·외 석·박사과정 및 어학 등 전문분야 학사학위 과정에서 실시하는 위탁교육 • 능력개발교육 : 통계표의 '국내(야간)'을 의미. 군 간부의 직무 능력 및 자질향상을 위하여 국내 야간대학(원), 사이버 대학, 전문학사과정에서 실시하는 위탁교육 • 국외군사교육 : 선진 및 다양한 국가의 군사지식/기술 습득, 국가별 지역전문가 양성, 군사외교 대상국과의 협력 증진을 위하여 외국군 국방대학원, 지휘참모대학, 병과학교 및 사관학교 과정에서 실시하는 위탁교육 • 직무향상교육 : 통계표의 '국내연수'와 '국외연수'를 의미. 직무 관련 신지식, 기술 및 교리 등 직무 수행능력을 향상시키기 위하여 국내·외 정부 및 민간 교육기관 등에서 실시하는 위탁교육 |
| 의미해석 | <ul style="list-style-type: none"> • 전문학위교육(주간학위)은 군에서 필요한 전문인력 양성을 위해 연간 300여명의 위탁생을 선발, 관리하고 있음 • 능력개발교육(야간학위)은 간부의 능력 및 자질향상을 위하여 국내 야간대학(원) 등에 위탁하여 실시하며, 일과 학습을 병행하므로 학습 여건을 고려하여 인원을 선발함 • 국외군사교육은 선진국의 다양한 군사기술·지식 습득을 통한 군 간부의 전투능력 향상과 국방외교 확대에 따른 군사교류 증가에 따라 파견국가 다변화를 추진 중임 • 직무향상교육은 4차 산업혁명 시대에 부응하기 위해 직무수행과 연관성 높은 교육특성과 비교적 짧은 교육기간이 반영되어 인원이 가장 많음 |
| 유의점 | <ul style="list-style-type: none"> • 교육선발 인원을 기준으로 작성함 |

4-11. 외국군 수탁교육 현황

작성부서 : 국방부 인적자원개발과 인적자원개발정책담당(02-748-5182)

1. 통계표

□ 총괄

(단위 : 명, 신입생 기준)

| 연도 | | 2011 | 2012 | 2013 | 2014 | 2015 | 2016 | 2017 | 2018 |
|------------|------|------|------|------|------|------|------|------|------|
| 계 | | 49 | 48 | 76 | 85 | 86 | 96 | 103 | 118 |
| 국방대학교 | 안보과정 | 9 | 10 | 8 | 11 | 14 | 11 | 21 | 16 |
| | 석사과정 | - | - | - | - | 2 | 2 | 3 | 2 |
| 합동군사대학교 | 육군대학 | 16 | 7 | 14 | 16 | 18 | 16 | 15 | 19 |
| | 해군대학 | 6 | 9 | 9 | 10 | 13 | 15 | 10 | 16 |
| | 공군대학 | 6 | 6 | 10 | 9 | 9 | 12 | 10 | 13 |
| 육군사관학교 | | 4 | 4 | 5 | 6 | 5 | 4 | 5 | 8 |
| 해군사관학교 | | 3 | 4 | 4 | 5 | 3 | 4 | 5 | 9 |
| 공군사관학교 | | 5 | 4 | 5 | 6 | 5 | 6 | 6 | 6 |
| 국군 간호 사관학교 | | - | - | - | - | 2 | - | 2 | 1 |
| 병과학교 | | - | 2 | 16 | 16 | 12 | 20 | 19 | 18 |
| 한국어과정 | | - | 2 | 5 | 6 | 3 | 6 | 7 | 10 |

□ 국가별 현황

(단위 : 명, 신입생 기준)

| 연도 | 2011 | 2012 | 2013 | 2014 | 2015 | 2016 | 2017 | 2018 |
|--------|------|------|------|------|------|------|------|------|
| 계 | 49 | 48 | 76 | 85 | 86 | 96 | 103 | 118 |
| 나이지리아 | - | 1 | 2 | 1 | 2 | - | 1 | 2 |
| 네팔 | - | - | - | - | 1 | - | - | 1 |
| 레바논 | - | - | - | - | - | - | 1 | 1 |
| 말레이시아 | 1 | 1 | 3 | 2 | 3 | 3 | 3 | 1 |
| 멕시코 | - | - | - | 1 | 1 | 1 | - | 1 |
| 몽골 | 5 | 6 | 5 | 6 | 9 | 7 | 9 | 9 |
| 미국 | 4 | 4 | 1 | 7 | 4 | 5 | 3 | 3 |
| 미얀마 | - | - | - | - | 3 | 3 | 5 | 2 |
| 바레인 | - | - | - | - | - | 2 | - | - |
| 방글라데시 | 2 | 2 | 2 | 2 | 4 | 8 | 1 | 1 |
| 베네수엘라 | 1 | - | - | 2 | 1 | - | - | - |
| 베트남 | 3 | 6 | 5 | 5 | 6 | 5 | 5 | 8 |
| 브라질 | - | - | 1 | 1 | 3 | 3 | 2 | 2 |
| 사우디 | - | - | - | - | - | 2 | 1 | 5 |
| 스리랑카 | - | - | - | - | - | 1 | 2 | - |
| 싱가폴 | - | - | - | - | - | - | 1 | - |
| 아랍에미리트 | - | - | 4 | 7 | 3 | 10 | 8 | 8 |
| 아제르바이잔 | - | - | - | - | - | - | 1 | - |
| 알제리 | - | - | 1 | - | - | 1 | - | - |
| 에콰도르 | - | 1 | - | - | 1 | - | - | 2 |
| 에티오피아 | - | - | - | - | - | - | - | 1 |
| 요르단 | 1 | 1 | - | - | 1 | - | 1 | - |
| 우간다 | - | - | - | - | - | - | - | 1 |
| 우즈베키스탄 | 2 | - | 2 | 2 | - | 2 | 4 | 4 |
| 우크라이나 | 1 | 1 | 1 | 1 | 1 | - | - | 1 |
| 이라크 | - | - | 4 | 4 | 3 | 1 | 1 | 3 |
| 이집트 | - | - | 5 | 1 | 3 | 4 | 4 | 4 |
| 인도 | 1 | 1 | - | - | - | - | 1 | 2 |
| 인도네시아 | 4 | 4 | 5 | 13 | 7 | 5 | 7 | 6 |
| 일본 | 5 | 5 | 6 | 5 | 6 | 5 | 6 | 5 |
| 중국 | - | - | 3 | 3 | 2 | 3 | 4 | 5 |
| 카자흐스탄 | 3 | 2 | 2 | 2 | 1 | - | - | 2 |
| 캄보디아 | 1 | - | 1 | 1 | 2 | 2 | 4 | 8 |

| 연도 | 2011 | 2012 | 2013 | 2014 | 2015 | 2016 | 2017 | 2011 |
|---------|------|------|------|------|------|------|------|------|
| 캐나다 | 1 | 1 | - | - | - | - | - | - |
| 콜롬비아 | - | 1 | - | 1 | - | 1 | - | - |
| 키르기스스탄 | - | - | - | - | 1 | 1 | 2 | 2 |
| 태국 | 4 | 3 | 14 | 4 | 6 | 7 | 8 | 9 |
| 터키 | 4 | 3 | 3 | 4 | 3 | 2 | 1 | - |
| 투르크메니스탄 | - | - | 3 | 3 | - | 1 | 1 | 3 |
| 파라과이 | - | - | - | - | - | - | - | 1 |
| 파키스탄 | 3 | 1 | 1 | 1 | 2 | 2 | 3 | 3 |
| 페루 | 1 | 2 | 1 | 1 | 2 | 3 | 3 | 3 |
| 프랑스 | 1 | - | - | - | - | - | - | - |
| 필리핀 | 1 | 2 | 1 | 4 | 5 | 6 | 9 | 9 |
| 호주 | - | - | - | 1 | - | - | 1 | - |

2. 통계 설명자료

| 구 분 | 내 용 |
|--------------|---|
| 통계명 | 외국군 수탁교육 현황 |
| 작성목적 (배경) | 우리 군사교육 기관별 수탁교육 규모와 연도별 추이를 파악하여 다음 연도와 차후 연도 교육계획 수립에 활용하고 국민에게 공개 |
| 자료출처 | 국방부 |
| 작성기준일 | 2018년 12월 31일 |
| 용어설명 | <ul style="list-style-type: none"> 외국군 수탁생 : 우리나라 군 교육기관에 파견된 외국군 장교와 사관생도 |
| 의미해석 | <ul style="list-style-type: none"> 외국군 수탁교육은 한국의 국방외교와 방산협력을 지원하고, 외국군과의 인적 유대관계 강화를 목적으로 추진하고 있음 외국군 수탁생에 대한 교육은 점진적으로 인원이 확대되어 왔으며 '12. 7월 외국군 수탁교육 확대 계획에 따라 '13년부터 국가와 인원이 크게 증가 대상 국가는 동남아시아 등 지역적 편중이 강한 편이며 유럽 국가는 수탁교육 실적이 낮은 편임 통계의 일관성을 유지하기 위해 당해연도 입교자만 통계에 잡았으며, 사관학교 2, 3, 4학년과 국방대 학위과정 2년차 학생은 미포함 됨. |

4-12. 군 국가기술자격 취득 현황

작성부서 : 국방부 인적자원개발과 군 자격정책 담당(02-748-5188)

1. 통계표

(단위 : 명)

| 신분 | 자격증 종류 | 2010 | | | | 2011 | | | | 2012 | | | |
|-----|--------|--------|-------|-------|-------|--------|-------|-------|-------|--------|-------|-------|-------|
| | | 계 | 육군 | 해군 | 공군 | 계 | 육군 | 해군 | 공군 | 계 | 육군 | 해군 | 공군 |
| 계 | 산업기사 | 1,697 | 494 | 351 | 852 | 1,350 | 442 | 285 | 623 | 1,196 | 381 | 241 | 574 |
| | 기능사 | 13,074 | 7,462 | 2,910 | 2,702 | 14,960 | 8,764 | 2,681 | 3,515 | 16,709 | 9,726 | 3,521 | 3,462 |
| 장교 | 산업기사 | 130 | 68 | 22 | 40 | 109 | 71 | 14 | 24 | 83 | 46 | 5 | 32 |
| | 기능사 | 948 | 627 | 154 | 167 | 1,299 | 778 | 171 | 350 | 1,179 | 720 | 188 | 271 |
| 부사관 | 산업기사 | 864 | 95 | 238 | 531 | 687 | 92 | 213 | 382 | 591 | 95 | 178 | 318 |
| | 기능사 | 3,120 | 1,205 | 947 | 968 | 3,454 | 1,503 | 759 | 1,192 | 3,549 | 1,657 | 866 | 1,026 |
| 군무원 | 산업기사 | 156 | 56 | 53 | 47 | 152 | 73 | 40 | 39 | 113 | 58 | 22 | 33 |
| | 기능사 | 630 | 419 | 111 | 100 | 814 | 524 | 134 | 156 | 821 | 512 | 148 | 161 |
| 병 | 산업기사 | 547 | 275 | 38 | 234 | 402 | 206 | 18 | 178 | 409 | 182 | 36 | 191 |
| | 기능사 | 8,376 | 5,211 | 1,698 | 1,467 | 9,393 | 5,959 | 1,617 | 1,817 | 11,160 | 6,837 | 2,319 | 2,004 |

| 신분 | 자격증 종류 | 2013 | | | | 2014 | | | | 2015 | | | |
|-----|--------|--------|-------|-------|-------|--------|--------|-------|-------|--------|--------|-------|-------|
| | | 계 | 육군 | 해군 | 공군 | 계 | 육군 | 해군 | 공군 | 계 | 육군 | 해군 | 공군 |
| 계 | 산업기사 | 1,191 | 359 | 209 | 623 | 1,121 | 385 | 149 | 587 | 1,367 | 459 | 173 | 735 |
| | 기능사 | 17,100 | 9,828 | 3,513 | 3,759 | 18,322 | 10,631 | 4,082 | 3,609 | 18,839 | 11,570 | 3,735 | 3,534 |
| 장교 | 산업기사 | 84 | 46 | 13 | 25 | 90 | 44 | 9 | 37 | 66 | 40 | 11 | 15 |
| | 기능사 | 1,239 | 754 | 180 | 305 | 1,105 | 679 | 162 | 264 | 1,210 | 750 | 130 | 330 |
| 부사관 | 산업기사 | 551 | 69 | 143 | 339 | 491 | 62 | 100 | 329 | 620 | 64 | 115 | 441 |
| | 기능사 | 3,330 | 1,629 | 815 | 886 | 3,206 | 1,658 | 776 | 772 | 3,193 | 1,629 | 774 | 790 |
| 군무원 | 산업기사 | 111 | 52 | 24 | 35 | 75 | 32 | 16 | 27 | 79 | 32 | 25 | 22 |
| | 기능사 | 774 | 403 | 160 | 211 | 723 | 377 | 129 | 217 | 742 | 356 | 184 | 202 |
| 병 | 산업기사 | 445 | 192 | 29 | 224 | 465 | 247 | 24 | 194 | 602 | 323 | 22 | 257 |
| | 기능사 | 11,757 | 7,042 | 2,358 | 2,357 | 13,288 | 7,917 | 3,015 | 2,356 | 13,694 | 8,835 | 2,647 | 2,212 |

| 신분 | 자격증 종류 | 2016 | | | | 2017 | | | | 2018 | | | |
|-----|-----------|--------|--------|-------|-------|--------|--------|-------|-------|--------|--------|-------|-------|
| | | 계 | 육군 | 해군 | 공군 | 계 | 육군 | 해군 | 공군 | 계 | 육군 | 해군 | 공군 |
| 계 | 산업기사 | 1,482 | 597 | 147 | 738 | 1,364 | 440 | 117 | 807 | 1,616 | 589 | 125 | 902 |
| | 기능사 | 19,171 | 11,990 | 3,594 | 3,587 | 18,072 | 11,755 | 2,674 | 3,643 | 17,231 | 11,476 | 2,287 | 3,468 |
| 장교 | 산업기사 | 108 | 65 | 13 | 30 | 84 | 48 | 4 | 32 | 99 | 58 | 5 | 36 |
| | 기능사 | 1,312 | 802 | 178 | 332 | 1,243 | 793 | 153 | 297 | 1,050 | 697 | 113 | 240 |
| 부사관 | 산업기사 | 592 | 92 | 89 | 411 | 675 | 111 | 84 | 480 | 648 | 105 | 85 | 458 |
| | 기능사 | 3,879 | 2,022 | 758 | 1,099 | 3,533 | 2,021 | 715 | 797 | 3,248 | 1,840 | 718 | 690 |
| 군무원 | 산업기사 | 86 | 51 | 16 | 19 | 110 | 63 | 15 | 32 | 98 | 46 | 19 | 33 |
| | 기능사 | 924 | 531 | 170 | 223 | 841 | 455 | 174 | 212 | 691 | 384 | 140 | 167 |
| 병 | 산업기사 | 696 | 389 | 29 | 278 | 495 | 218 | 14 | 263 | 771 | 380 | 16 | 375 |
| | 기능사 | 13,056 | 8,635 | 2,488 | 1,933 | 12,455 | 8,486 | 1,632 | 2,337 | 12,242 | 8,555 | 1,316 | 2,371 |

2. 통계 설명자료

| 구분 | 내용 |
|--------------|--|
| 통계명 | 군 국가기술자격 취득 현황 |
| 작성목적 (배경) | 육·해·공군의 신분별 자격증 취득 현황을 파악하여 우수 기능인력 양성 및 전역 후 취업지원 등 생산적 군복무에 기여할 수 있는 정책수립 시 자료로 활용하고 국민에게 공개 |
| 자료출처 | 국방부(각 군 자격취득실적 보고) |
| 작성기준일 | 2018년 12월 31일 |
| 자료공개 가능여부 | 대국민공개 |
| 용어설명 | <ul style="list-style-type: none"> • 군 국가기술자격 : 우수·숙련 기능 인력을 확보하여 군 전투력 향상과 장병의 복무만족도를 제고하고 전역 후 안정적 사회 진출을 지원하기 위한 사업임. 국방부에서는 국가기술자격법에 근거하여 고용노동부로부터 검정을 위탁받아 자격시험을 시행하고 있음 |
| 의미해석 | <ul style="list-style-type: none"> • 전체적으로 자격증 취득자 수의 소폭 감소 및 군 인력감소에 따른 응시자 지원 확대 방안 대책 필요. • 신분별 자격취득 전체 현황을 보면, 병의 취득 자격증 수가 가장 많고, 이어서 부사관, 장교, 군무원 순을 보이고 있음 |

4-13. 군 특성화고 현황

작성부서 : 국방부 인적자원개발과 기능인적자원양성담당(02-748-5187)

1. 통계표

□ 연도별 현황

| 연도 | 2008 | 2009 | 2010 | 2011 | 2012 | 2013 | 2014 | 2015 | 2016 | 2017 | 2018 |
|--------|------|------|------|------|------|------|------|------|------|------|------|
| 학 교 수 | 10 | 10 | 10 | 10 | 10 | 10 | 10 | 13 | 14 | 14 | 14 |
| 학생인원 | 511 | 547 | 726 | 755 | 731 | 658 | 647 | 610 | 655 | 633 | 696 |
| 군 취업인원 | 483 | 488 | 662 | 686 | 662 | 611 | 591 | 549 | 591 | 581 | 취합중 |

□ 학교현황

청색글씨 : 마이스터고(3개교)

| 구 분 | 성동 공고 | 송파 공고 | 도화 기계 | 수원 공고 | 부산 전자 | 금파 공고 | 동아 마고 | 운산 공고 | 경북 항공 | 강호 항공 | 서울 로봇고 | 춘천 기계 | 태백 기계 | 대구 일마고 |
|------------|----------|----------|----------|----------|----------|----------|----------|----------|----------|----------|-----------|----------|----------|-----------|
| 2018 정원 | 70 | 60 | 60 | 50 | 22 | 44 | 40 | 25 | 75 | 70 | 40 | 50 | 50 | 40 |
| 관리 | 해군 | 육군 | | | | | | 공군 | | 육군 | | | | |
| 지역 | 서울 | 서울 | 인천 | 수원 | 부산 | 광주 | 대전 | 운산 | 영주 | 고창 | 서울 | 춘천 | 태백 | 대구 |
| 시행연도 | 2007년 | | | | | | | | | 2015년 | | | 2016년 | |

□ 실습지원부대 현황

| 군별 | 육군 | | | | | | | 해군 | 공군 | |
|----------------|-----------|----------|------------|-----------|-------------------------|------------------|------------------|----------------|-------------------|-------------------|
| 실습 지원 부대 | 1군 지사 | 3군 지사 | 5군 지사 | 공병 학교 | 정보 통신 학교 | 종합 군수 학교 | 항공 학교 | 기술 행정 학교 | 군수1학교 | |
| 고등 학교 | 춘천, 태백 | 도화 | 대구일, 금파 | 송파, 운산 | 동아, 서울, 송파, 수원 | 금파, 동아, 부산 | 경북 항공 (헬기) | 성동 공고 | 경북 항공 (전투기) | 강호 항공 (전투기) |

□ 교과운용 : 학교별 고 3학년을 대상으로 군 기술교육 40% 시행

※ 학교별 학과특성에 맞는 교육 : 총포장비, 궤도장비, 항공기, 통신 등

2. 통계 설명자료

| 구 분 | 내 용 |
|--------------|---|
| 통계명 | 군 특성화고 현황 |
| 작성목적 (배경) | 군 특성화고 운용에 대한 학부모의 관심에 부응하고 대국민 홍보를 통해 군 특성화고에 진학하고자 하는 사람들에게 정보를 제공하고 국민에게 공개 |
| 자료출처 | 국방부 |
| 작성기준일 | 2018년 12월 31일 |
| 용어설명 | <ul style="list-style-type: none"> • 특성화고 : 소질과 적성 및 능력이 유사한 학생을 대상으로 특정분야의 인재양성을 목적으로 하는 교육 또는 군부대 현장실습 등 체험위주의 교육을 전문적으로 실하는 고등학교 교육을 의미함(초·중등교육법시행령 제91조) |
| 의미해석 | <ul style="list-style-type: none"> • 군 특성화고는 군 복무 단축에 따라서 군에서 소요되는 첨단장비 기술 인력을 고등학교 때부터 맞춤형으로 양성하기 위해 운영됨 • 군 복무 중에는 기술전문분야에 보직하여 경력과 전문성을 개발하여 우수한 기술인력을 장기간 활용하여 직무능력을 향상하고 있음 • 전역 후에는 관련분야에 산업전사로 활용하여 국가경제발전에 기여함 |
| 유의점 | <ul style="list-style-type: none"> • 군 특성화고는 고등학교 졸업 후 군에 입대하여 기술전문직위에 유급지원병으로 복무하며, 전역 일에 전문하사로 임관하여 6개월 의무복무하는 과정이며, 본인 희망 시 장기자원 선발 / 활용 중 <ul style="list-style-type: none"> * 2018.12.31.이전까지. 의무복무 3년(병 복무 포함) * 2019.1.1.이후부터. 전문하사 의무복무 6개월(병 복무에 이어서) • 전문하사는 군 간부로서 본인의 기술전문직위 특기 업무를 지속해서 수행하는 기술부사관으로서, 본인 희망 시 장기부사관으로 지원, 선발 시 장기복무부사관 군복무 근무 지속이 가능함 • 복무 중에는 군특성화고 졸업생의 경우, 상병 때부터 e-Military U(전문 학사 학위 및 학사 학위) 과정을 통해 학위 취득이 가능함 |

4-14. 국방헬프콜 운영 현황

작성부서 : 국방부조사본부 국방헬프콜센터 계획장교(02-748-1988)

1. 통계표

□ 신고/상담 접수현황

(단위 : 건)

| 구 분 | 계 | | | 성폭력 신고/상담 | | | 군범죄 신고/상담 | | | 병영생활 고충상담 | | | |
|-------|-----|--------|--------|-----------|----|-----|-----------|-----|-----|-----------|--------|--------|--------|
| | 계 | 전화 | 사이버 | 소계 | 전화 | 사이버 | 소계 | 전화 | 사이버 | 소계 | 전화 | 사이버 | |
| 2014년 | 계 | 17,258 | 7,670 | 9,588 | 93 | 84 | 9 | 335 | 244 | 91 | 16,830 | 7,342 | 9,488 |
| | 육군 | 11,536 | 4,344 | 7,192 | 24 | 21 | 3 | 200 | 135 | 65 | 11,312 | 4,188 | 7,124 |
| | 해군 | 986 | 226 | 760 | 4 | 3 | 1 | 12 | 6 | 6 | 970 | 217 | 753 |
| | 공군 | 907 | 336 | 571 | 4 | 2 | 2 | 10 | 6 | 4 | 893 | 328 | 565 |
| | 해병대 | 498 | 256 | 242 | 2 | 2 | - | 26 | 21 | 5 | 470 | 233 | 237 |
| | 국직 | 810 | 125 | 685 | 5 | 3 | 2 | 8 | 3 | 5 | 797 | 119 | 678 |
| | 민간 | 1,337 | 1,293 | 44 | 47 | 47 | - | 64 | 59 | 5 | 1,226 | 1,187 | 39 |
| | 미상 | 1,165 | 1,073 | 92 | 7 | 6 | 1 | 15 | 14 | 1 | 1,143 | 1,053 | 90 |
| | 기타 | 19 | 17 | 2 | - | - | - | - | - | - | 19 | 17 | 2 |
| 2015년 | 계 | 40,482 | 18,587 | 21,895 | 58 | 41 | 17 | 272 | 194 | 78 | 40,152 | 18,352 | 21,800 |
| | 육군 | 28,791 | 10,290 | 18,501 | 32 | 20 | 12 | 168 | 117 | 51 | 28,591 | 10,153 | 18,438 |
| | 해군 | 1,651 | 660 | 991 | 5 | 4 | 1 | 22 | 17 | 5 | 1,624 | 639 | 985 |
| | 공군 | 1,462 | 708 | 754 | 2 | 2 | - | 9 | 7 | 2 | 1,451 | 699 | 752 |
| | 해병대 | 1,191 | 793 | 398 | 2 | 1 | 1 | 30 | 21 | 9 | 1,159 | 771 | 388 |
| | 국직 | 1,395 | 465 | 930 | 1 | - | 1 | 11 | 6 | 5 | 1,383 | 459 | 924 |
| | 민간 | 4,096 | 3,991 | 105 | 11 | 11 | - | 31 | 26 | 5 | 4,054 | 3,954 | 100 |
| | 미상 | 1,729 | 1,530 | 199 | 5 | 3 | 2 | 1 | - | 1 | 1,723 | 1,527 | 196 |
| | 기타 | 167 | 150 | 17 | - | - | - | - | - | - | 167 | 150 | 17 |

| 구 분 | 계 | | | 성폭력 신고/상담 | | | 군범죄 신고/상담 | | | 병영생활 고충상담 | | | |
|-------|-----|--------|--------|-----------|----|-----|-----------|-----|-----|-----------|--------|--------|--------|
| | 계 | 전화 | 사이버 | 소계 | 전화 | 사이버 | 소계 | 전화 | 사이버 | 소계 | 전화 | 사이버 | |
| 2016년 | 계 | 57,990 | 22,617 | 35,373 | 52 | 32 | 20 | 190 | 122 | 68 | 57,748 | 22,463 | 35,285 |
| | 육군 | 41,355 | 11,424 | 29,931 | 26 | 15 | 11 | 110 | 70 | 40 | 41,219 | 11,339 | 29,880 |
| | 해군 | 2,051 | 774 | 1,277 | 1 | - | 1 | 12 | 6 | 6 | 2,038 | 768 | 1,270 |
| | 공군 | 2,247 | 828 | 1,419 | 4 | 2 | 2 | 9 | 3 | 6 | 2,234 | 823 | 1,411 |
| | 해병대 | 1,176 | 551 | 625 | 2 | 2 | - | 12 | 9 | 3 | 1,162 | 540 | 622 |
| | 국직 | 1,712 | 436 | 1,276 | 5 | 2 | 3 | 9 | 2 | 7 | 1,698 | 432 | 1,266 |
| | 민간 | 6,839 | 6,548 | 291 | 14 | 11 | 3 | 38 | 32 | 6 | 6,787 | 6,505 | 282 |
| | 미상 | 2,429 | 1,894 | 535 | - | - | - | - | - | - | 2,429 | 1,894 | 535 |
| | 기타 | 181 | 162 | 19 | - | - | - | - | - | - | 181 | 162 | 19 |
| 2017년 | 계 | 64,149 | 29,954 | 34,195 | 44 | 33 | 11 | 270 | 167 | 103 | 63,835 | 29,754 | 34,081 |
| | 육군 | 42,304 | 13,833 | 28,471 | 21 | 18 | 3 | 167 | 101 | 66 | 42,116 | 13,714 | 28,402 |
| | 해군 | 2,009 | 845 | 1,164 | 3 | 2 | 1 | 24 | 15 | 9 | 1,982 | 828 | 1,154 |
| | 공군 | 2,170 | 931 | 1,239 | 2 | 2 | - | 16 | 4 | 12 | 2,152 | 925 | 1,227 |
| | 해병대 | 1,485 | 782 | 703 | 1 | 1 | - | 23 | 17 | 6 | 1,461 | 764 | 697 |
| | 국직 | 1,522 | 517 | 1,005 | 1 | 1 | - | 10 | 8 | 2 | 1,511 | 508 | 1,003 |
| | 민간 | 10,572 | 9,899 | 673 | 16 | 9 | 7 | 30 | 22 | 8 | 10,526 | 9,868 | 658 |
| | 미상 | 3,860 | 2,941 | 919 | - | - | - | - | - | - | 3,860 | 2,941 | 919 |
| | 기타 | 227 | 206 | 21 | - | - | - | - | - | - | 227 | 206 | 21 |
| 2018년 | 계 | 61,455 | 30,405 | 31,050 | 74 | 57 | 17 | 187 | 131 | 56 | 61,194 | 30,217 | 30,977 |
| | 육군 | 37,870 | 13,368 | 24,502 | 34 | 22 | 12 | 110 | 81 | 29 | 37,726 | 13,265 | 24,461 |
| | 해군 | 2,441 | 1,109 | 1,332 | 7 | 7 | - | 17 | 10 | 7 | 2,417 | 1,092 | 1,325 |
| | 공군 | 2,649 | 1,154 | 1,495 | 2 | 1 | 1 | 12 | 7 | 5 | 2,635 | 1,146 | 1,489 |
| | 해병대 | 2,101 | 1,182 | 919 | 6 | 5 | 1 | 24 | 20 | 4 | 2,071 | 1,157 | 914 |
| | 국직 | 1,743 | 635 | 1,108 | 3 | 3 | - | 4 | 2 | 2 | 1,736 | 630 | 1,106 |
| | 민간 | 10,542 | 9,798 | 744 | 21 | 19 | 2 | 18 | 11 | 7 | 10,503 | 9,768 | 735 |
| | 미상 | 3,923 | 2,990 | 933 | 1 | - | 1 | 2 | - | 2 | 3,920 | 2,990 | 930 |
| | 기타 | 185 | 169 | 16 | - | - | - | - | - | - | 185 | 169 | 16 |

□ 유형별 접수현황

○ 성폭력 신고/상담

(단위: 건)

| 연도 | 구분 | 성희롱 | 성추행 | 성폭행 | 성매매 | 상담/단순문의 |
|-------|--------------|-----|-----|-----|-----|---------|
| 2014년 | 계 | 15 | 13 | 4 | - | 61 |
| | 병 | 4 | 9 | - | - | 13 |
| | 부서관 | - | 1 | 1 | - | 5 |
| | 장교 | 1 | - | - | - | 3 |
| | 군무원 | 2 | - | - | - | - |
| | 민간인 | 8 | 3 | 3 | - | 33 |
| | 미상 | - | - | - | - | 7 |
| | 기타 (전경 등) | - | - | - | - | - |
| 2015년 | 계 | 17 | 34 | 5 | 1 | 1 |
| | 병 | 12 | 25 | - | 1 | - |
| | 부서관 | - | 2 | - | - | - |
| | 장교 | 2 | - | - | - | - |
| | 군무원 | - | - | - | - | - |
| | 민간인 | 2 | 5 | 4 | - | - |
| | 미상 | 1 | 2 | 1 | - | 1 |
| | 기타 (전경 등) | - | - | - | - | - |
| 2016년 | 계 | 19 | 27 | 6 | - | - |
| | 병 | 12 | 20 | - | - | - |
| | 부서관 | - | 1 | - | - | - |
| | 장교 | 1 | 1 | 1 | - | - |
| | 군무원 | - | - | - | - | - |
| | 민간인 | 5 | 5 | 5 | - | - |
| | 미상 | 1 | - | - | - | - |
| | 기타 (전경 등) | - | - | - | - | - |

| 연도 | 구분 | 성희롱 | 성추행 | 성폭행 | 성매매 | 상담/단순문의 |
|-------|--------------|-----|-----|-----|-----|---------|
| 2017년 | 계 | 9 | 29 | 4 | 1 | 1 |
| | 병 | 2 | 21 | - | - | - |
| | 부사관 | 1 | 3 | - | - | - |
| | 장교 | 1 | - | - | - | - |
| | 군무원 | - | - | - | - | - |
| | 민간인 | 5 | 5 | 4 | 1 | 1 |
| | 미상 | - | - | - | - | - |
| | 기타 (전경 등) | - | - | - | - | - |
| 2018년 | 계 | 5 | 50 | 8 | 4 | 7 |
| | 병 | 2 | 36 | - | 2 | 1 |
| | 부사관 | 1 | 3 | 1 | - | - |
| | 장교 | 2 | 2 | - | - | 1 |
| | 군무원 | - | - | - | - | - |
| | 민간인 | - | 9 | 7 | 1 | 4 |
| | 미상 | - | - | - | 1 | 1 |
| | 기타 (전경 등) | - | - | - | - | - |

○ 군범죄 신고/상담

(단위: 건)

| 연도 | 구분 | 폭행/가혹행위 | 병영부조리 | 군용물/경제 | 기타신고 및 상담 |
|-------|--------------|---------|-------|--------|-----------|
| 2014년 | 계 | 41 | 205 | 3 | 86 |
| | 병 | 38 | 167 | 2 | 40 |
| | 부사관 | - | 4 | - | - |
| | 장교 | - | 1 | - | 1 |
| | 군무원 | - | - | - | - |
| | 민간인 | 3 | 28 | 1 | 41 |
| | 미상 | - | 5 | - | 4 |
| | 기타 (전경 등) | - | - | - | - |
| 2015년 | 계 | 116 | 130 | 6 | 20 |
| | 병 | 97 | 110 | 2 | 10 |
| | 부사관 | 4 | 5 | 2 | 2 |
| | 장교 | 2 | 5 | - | 1 |
| | 군무원 | - | - | - | - |
| | 민간인 | 13 | 10 | 1 | 7 |
| | 미상 | - | - | 1 | - |
| | 기타 (전경 등) | - | - | - | - |
| 2016년 | 계 | 102 | 52 | 25 | 11 |
| | 병 | 82 | 34 | 8 | 1 |
| | 부사관 | - | 3 | 6 | 2 |
| | 장교 | 2 | 6 | - | 1 |
| | 군무원 | - | 1 | - | - |
| | 민간인 | 18 | 4 | 9 | 7 |
| | 미상 | - | 4 | 2 | - |
| | 기타 (전경 등) | - | - | - | - |

| 연도 | 구분 | 폭행/가혹행위 | 병영부조리 | 군용물/경제 | 기타신고 및 상담 |
|-------|--------------|---------|-------|--------|-----------|
| 2017년 | 계 | 189 | 60 | 13 | 8 |
| | 병 | 161 | 41 | 4 | 4 |
| | 부사관 | 9 | 6 | 1 | - |
| | 장교 | 2 | 6 | 2 | 1 |
| | 군무원 | - | - | - | - |
| | 민간인 | 17 | 3 | 6 | 3 |
| | 미상 | - | 4 | - | - |
| | 기타 (전경 등) | - | - | - | - |
| 2018년 | 계 | 163 | 9 | 4 | 11 |
| | 병 | 133 | 6 | 2 | 5 |
| | 부사관 | 16 | - | - | 1 |
| | 장교 | 2 | 1 | 0 | 0 |
| | 군무원 | - | - | - | - |
| | 민간인 | 10 | 2 | 2 | 4 |
| | 미상 | 2 | - | - | 1 |
| | 기타 (전경 등) | - | - | - | - |

○ 병영생활 고충상담

(단위: 건)

| 연도 | 구분 | 복무 부적응 | 이성 문제 | 보직/ 진로 | 인권 침해 | 정신 건강 | 가정 | 성(性) 문제 | 자살 충동 | 중독 | 부채/ 경제 | 기타 |
|-------|--------------|-----------|----------|-----------|----------|----------|-----|------------|----------|-----|-----------|--------|
| 2014년 | 계 | 5,925 | 1,448 | 1,102 | 760 | 1,244 | 190 | 263 | 214 | 22 | 17 | 5,645 |
| | 병 | 5,669 | 1,432 | 1,079 | 667 | 1,185 | 175 | 236 | 195 | 22 | 14 | 2,565 |
| | 부사관 | 88 | 7 | 10 | 28 | 16 | 2 | 1 | 9 | - | 2 | 194 |
| | 장교 | 38 | 1 | 2 | 4 | 5 | 1 | - | 2 | - | - | 944 |
| | 군무원 | 5 | - | 1 | - | 4 | 1 | - | 1 | - | - | 15 |
| | 민간인 | 107 | 1 | 6 | 53 | 27 | 5 | 15 | 6 | - | 1 | 1,005 |
| | 미상 | 17 | 6 | 3 | 5 | 7 | 1 | 9 | 1 | - | - | 916 |
| | 기타 (전경 등) | 1 | 1 | 1 | 3 | - | 5 | 2 | - | - | - | 6 |
| 2015년 | 계 | 13,155 | 3,061 | 2,183 | 1,592 | 1,310 | 320 | 332 | 311 | 104 | 72 | 17,712 |
| | 병 | 12,474 | 3,034 | 2,149 | 1,376 | 1,162 | 301 | 309 | 272 | 101 | 63 | 8,559 |
| | 부사관 | 166 | 3 | 15 | 38 | 33 | 1 | 3 | 6 | 1 | 3 | 533 |
| | 장교 | 98 | 2 | 4 | 26 | 18 | 2 | 2 | 13 | - | - | 3,383 |
| | 군무원 | 5 | 1 | 1 | 3 | 1 | - | - | - | - | - | 45 |
| | 민간인 | 332 | 13 | 7 | 128 | 59 | 14 | 13 | 17 | - | 1 | 3,470 |
| | 미상 | 11 | 6 | 6 | 18 | 9 | - | 3 | 1 | 2 | 1 | 1,666 |
| | 기타 (전경 등) | 69 | 2 | 1 | 3 | 28 | 2 | 2 | 2 | - | 2 | 56 |
| 2016년 | 계 | 23,158 | 3,201 | 3,478 | 2,532 | 1,873 | 512 | 408 | 507 | 103 | 75 | 21,901 |
| | 병 | 22,278 | 3,177 | 3,409 | 2,137 | 1,763 | 471 | 356 | 466 | 88 | 68 | 12,616 |
| | 부사관 | 267 | 4 | 31 | 109 | 29 | 7 | 5 | 11 | - | 2 | 546 |
| | 장교 | 124 | - | 9 | 66 | 19 | 4 | 6 | 3 | - | 1 | 1,622 |
| | 군무원 | 10 | - | - | 2 | 5 | - | - | - | - | - | 54 |
| | 민간인 | 306 | 17 | 18 | 169 | 47 | 25 | 38 | 21 | 5 | 4 | 6,136 |
| | 미상 | 99 | 1 | 8 | 39 | 10 | 4 | 3 | 4 | - | - | 853 |
| | 기타 (전경 등) | 74 | 2 | 3 | 10 | - | 1 | - | 2 | 10 | - | 74 |

| 연도 | 구분 | 복무 부적응 | 이성 문제 | 보직/ 진로 | 인권 침해 | 정신 건강 | 가정 | 성(性) 문제 | 자살 충동 | 중독 | 부채/ 경제 | 기타 |
|-------|--------------|-----------|----------|-----------|----------|----------|-----|------------|----------|----|-----------|--------|
| 2017년 | 계 | 24,363 | 1,851 | 3,102 | 3,767 | 1,966 | 520 | 461 | 692 | 76 | 86 | 26,951 |
| | 병 | 23,192 | 1,808 | 3,017 | 3,141 | 1,860 | 458 | 330 | 616 | 68 | 71 | 14,203 |
| | 부사관 | 304 | 5 | 32 | 134 | 15 | 12 | 12 | 11 | 3 | 4 | 568 |
| | 장교 | 114 | 4 | 12 | 78 | 11 | 4 | 6 | 14 | - | - | 1,245 |
| | 군무원 | 20 | - | 4 | 5 | 2 | 1 | - | 1 | - | - | 54 |
| | 민간인 | 529 | 28 | 29 | 310 | 50 | 37 | 105 | 42 | - | 9 | 9,490 |
| | 미상 | 116 | 4 | 6 | 91 | 16 | 4 | 8 | 6 | 3 | 1 | 1,284 |
| | 기타 (전경 등) | 88 | 2 | 2 | 8 | 12 | 4 | - | 2 | 2 | 1 | 107 |
| 2018년 | 계 | 23,514 | 1,559 | 2,276 | 4,098 | 1,697 | 465 | 518 | 893 | 68 | 48 | 26,058 |
| | 병 | 22,361 | 1,523 | 2,197 | 3,333 | 1,565 | 421 | 360 | 768 | 66 | 44 | 13,292 |
| | 부사관 | 249 | 5 | 32 | 165 | 25 | 5 | 14 | 18 | - | - | 667 |
| | 장교 | 149 | 1 | 12 | 90 | 19 | - | 7 | 24 | 1 | - | 1,767 |
| | 군무원 | 18 | - | 1 | 18 | 4 | 1 | 1 | 2 | - | - | 92 |
| | 민간인 | 569 | 22 | 24 | 395 | 74 | 33 | 119 | 70 | - | 2 | 9,182 |
| | 미상 | 167 | 8 | 10 | 97 | 10 | 5 | 17 | 11 | 1 | 2 | 1,016 |
| | 기타 (전경 등) | 1 | - | - | - | - | - | - | - | - | - | 42 |

* 기타 : 행정(휴가/외박, 현부심 등) 처리절차 등 상담 관련 단순문의

2. 통계 설명자료

| 구 분 | 내 용 |
|--------------|---|
| 통계명 | 국방헬프콜 운영 현황 |
| 작성목적 (배경) | 병영생활 고충상담, 군범죄·성폭력, 방위사업비리 신고/상담 현황을 분석하여 병영문화 개선을 위한 자료로 활용 |
| 자료출처 | 국방부조사본부(국방헬프콜센터) |
| 작성기준일 | 2018년 12월 31일 |
| 자료공개 가능여부 | 대국민공개 |
| 관련정책 | - |
| 용어설명 | <ul style="list-style-type: none"> • 국방헬프콜센터 : 국방부조사본부에 소속되어 병영생활 고충, 군범죄·성폭력, 방위사업비리 신고/상담을 접수하고 필요한 후속조치(112/119 공조, 소속부대 연계조치, 관할 헌병부대/사실확인지시 등)를 수행하는 부서 • 전화상담 : 군전화, 일반전화, 공중전화, 휴대전화 등 모든 전화로 접수된 신고/상담 • 사이버상담 : 국방헬프콜 인터넷/인트라넷 홈페이지로 접수된 신고/상담 • 성폭력신고/상담 : 군 내 성 관련 범죄 및 인권침해 신고/상담, 신고 후 처리절차 문의 등 • 군범죄신고/상담 : 군인/군무원이 관련된 각종 범죄, 병영내 악·폐습/군기문란 행위, 방위사업/군납/부정군수품 거래 및 유통관련 범죄, 기타 군과 관련된 부정부패 및 사건사고 처리 절차에 대한 상담 등 • 병영생활 고충상담 : 자살예방을 위한 위기상담, 장병 개인 고충사항 상담 등 |
| 의미해석 | <ul style="list-style-type: none"> • 헬프콜센터 개소(2014. 12. 16.) 이후 신고/상담건수 증가 추세 <ul style="list-style-type: none"> - 일일평균 신고/상담건수 2014년 47건 → 2015년 111건 → 2016년 159건 → 2017년 176건 → 2018년 168건 • 2018년 국방헬프콜로 접수된 신고/상담을 통해 군범죄·성폭력 등 군기장 문란행위 총 497건 적발하여 의법처리 <ul style="list-style-type: none"> - 형사처벌 149건, 징계처벌 348건 • 2018년 자살충동 상담 893건 중 771건에 대해 소속부대/유관기관(경찰, 소방 등)과의 공조로 신속한 신병확보 및 인명손실을 예방 |

제5장 보건복지 분야

5-1. 군인연금기금 자산 현황

작성부서 : 국방부 군인연금과 연금기금담당(02-748-6669)

1. 통계표

(단위 : 억 원)

| 투자부문별 | 2009 | 2010 | 2011 | 2012 | 2013 | 2014 | 2015 | 2016 | 2017 | 2018 |
|-------------|-------|-------|-------|-------|-------|--------|--------|--------|--------|--------|
| ○ 계(기금자산) | 4,654 | 3,844 | 6,207 | 7,057 | 8,624 | 10,303 | 10,425 | 11,042 | 11,676 | 11,623 |
| ○ 예탁금 및 위탁금 | 4,047 | 3,226 | 3,769 | 4,629 | 6,204 | 7,893 | 8,004 | 8,201 | 8,867 | 8,819 |
| - 공공자금관리기금 | 200 | 500 | 700 | 500 | 200 | - | - | - | - | - |
| - 금융기관예치 등 | 3,847 | 2,726 | 3,069 | 4,129 | 6,004 | 7,893 | 8,004 | 8,201 | 8,867 | 8,819 |
| ○ 부동산 등 | 607 | 618 | 2,438 | 2,428 | 2,420 | 2,410 | 2,421 | 2,841 | 2,809 | 2,804 |

2. 통계 설명자료

| 구 분 | 내 용 |
|--------------|--|
| 통계명 | 군인연금기금 자산 현황 |
| 작성목적 (배경) | 군인연금기금 자산의 유형별 현황을 파악하여 군인연금기금 자산 운용 관련 업무자료로 활용하고 국민에게 공개 |
| 자료출처 | 군인연금기금 결산서 |
| 작성기준일 | 2018년 12월 31일 |
| 자료공개 가능여부 | 대국민공개 |
| 관련정책 | - |
| 용어설명 | <ul style="list-style-type: none"> 공공자금관리기금 : 정부가 연·기금 등의 자금을 특정부문의 육성과 개발을 촉진하기 위하여 지원을 한다거나, 정부가 직접 수행하는 사업에 수반되는 자금의 효율적 운용을 위하여 설치하는 기금 |
| 의미해석 | <ul style="list-style-type: none"> 2010년 대비 2011년도, 2015년 대비 2016년도에 부동산 등이 큰 폭으로 증가한 것은 자산재평가 실시에 따른 것이며, 기금의 자산은 전반적으로 증가 추세에 있음 |
| 유의점 | <ul style="list-style-type: none"> 본 통계는 군인연금기금 연도별 자산현황을 나타내며, 매년 말 기준의 군인연금기금 결산서를 근거로 작성됨 군인연금기금 자산은 금융자산 및 부동산(건물, 토지 등) 등으로 구성되어 있음 |

5-2. 군인연금기금 운용 현황

작성부서 : 국방부 군인연금과 연금운영담당(02-748-6662)

1. 통계표

(단위 : 억 원)

| 연도 | 수 입 | | | | |
|-------|--------|-------|--------|--------|----------|
| | 계 | 기여금 | 국가부담금 | 국가보전금 | 기타경상이전수입 |
| 2009년 | 19,710 | 3,127 | 7,124 | 9,409 | 50 |
| 2010년 | 21,007 | 3,223 | 7,155 | 10,566 | 63 |
| 2011년 | 23,545 | 3,447 | 7,773 | 12,266 | 59 |
| 2012년 | 25,450 | 3,726 | 9,165 | 12,499 | 60 |
| 2013년 | 27,117 | 4,482 | 8,888 | 13,692 | 55 |
| 2014년 | 28,352 | 4,995 | 9,563 | 13,733 | 61 |
| 2015년 | 28,556 | 5,151 | 9,896 | 13,431 | 78 |
| 2016년 | 29,580 | 5,511 | 10,328 | 13,665 | 76 |
| 2017년 | 31,011 | 5,878 | 10,389 | 14,657 | 87 |
| 2018년 | 32,327 | 6,145 | 10,976 | 15,100 | 106 |

(단위 : 억 원)

| 연도 | 지 출 | | | | | | |
|-------|--------|------------|-----------|------------|-------|----|-----------|
| | 계 | 연금 (3종) | 퇴직 일시금 | 재해보상 급여 | 퇴직수당 | 기타 | 기금 관리비 |
| 2009년 | 20,569 | 15,669 | 1,591 | 946 | 2,335 | 25 | 3 |
| 2010년 | 22,068 | 16,955 | 1,621 | 987 | 2,462 | 34 | 9 |
| 2011년 | 23,140 | 18,215 | 1,553 | 1,006 | 2,334 | 28 | 4 |
| 2012년 | 24,741 | 19,619 | 1,693 | 1,040 | 2,380 | 4 | 5 |
| 2013년 | 25,763 | 20,778 | 1,644 | 979 | 2,358 | - | 4 |
| 2014년 | 26,923 | 21,786 | 1,624 | 1,052 | 2,457 | - | 4 |
| 2015년 | 28,691 | 22,938 | 1,752 | 1,075 | 2,921 | - | 5 |
| 2016년 | 29,566 | 23,967 | 1,959 | 1,071 | 2,566 | - | 3 |
| 2017년 | 30,660 | 24,891 | 2,058 | 1,087 | 2,621 | - | 3 |
| 2018년 | 32,207 | 26,210 | 2,087 | 1,107 | 2,800 | - | 3 |

* 군인연금기금 운용현황은 결산 기준으로 작성

2. 통계 설명자료

| 구 분 | 내 용 |
|--------------|--|
| 통계명 | 군인연금기금 운용 현황 |
| 작성목적 (배경) | 군인연금기금의 연도별 수입·지출 현황을 파악하여 군인연금 지급 관련 업무자료로 활용하고 대국민 공개 |
| 자료출처 | 군인연금기금 결산서 |
| 작성기준일 | 2018년 12월 31일 |
| 자료공개 가능여부 | 대국민공개 |
| 관련정책 | 군인연금제도 운영 |
| 용어설명 | <ul style="list-style-type: none"> • 기여금 : 퇴역연금, 유족연금 등 연금급여에 소요되는 비용으로 부사관 이상 군인이 매년 납입하는 기여금 • 국가부담금 : 기여금부담금, 재해보상부담금, 퇴직수당부담금, 전투가산 부담금, 기금운영비부담금이 있으며, 급여지급에 소요되는 비용 중 국가가 부담하는 금액 • 국가보전금 : 기여금 및 국가부담금으로 급여지급에 소요되는 비용을 충당하지 못할 경우 국가에서 보전하여 주는 금액 • 기타경상이전수입 : 공무원 등으로 재취업한 자에 대한 반환금 및 부정수급자의 환수금 등 • 연금(3종) : 20년 이상 복무하고 퇴직한 때 지급하는 퇴역연금 및 퇴역연금 수령 중 사망 시 가족에게 지급되는 유족연금, 군인연금대상자 중 사립학교 및 공무원으로 재취업 후 퇴직한 자를 위해 지급하는 연금 이체금 • 퇴직일시금 : 퇴역연금에 갈음하여 일시금으로 지급 받는 급여 및 연금 미대상자가 일시금으로 받는 급여 • 재해보상급여 : 군인이 군복무 중 공무상으로 질병 또는 사망한 경우 및 기타 재해로 인해 재산상 손해를 입은 때 지급하는 급여 등 • 퇴직수당 : 1년 이상 복무 후 퇴직(사망)한 자에게 지급하는 급여 • 기 타 : 위헌결정소요 등 • 기금관리비 : 군인연금 운영에 필요한 경비 |
| 의미해석 | <ul style="list-style-type: none"> • 평균수명 증가, 연금 선택률 상승 등으로 연금 수급인원은 꾸준히 증가하고 있으며 이에 따라 연금지출액도 매년 증가 추세에 있음 * 연금선택률 : 연금수급권이 있는 신규 퇴직자가 일시금이 아닌 연금을 선택하는 비율 • 2018년도 군인연금 수입금은 3조 2,327억 원으로 전년대비 4.2% 증가하였으며, 주요 사유는 개인기여금, 부담금 수입 증대 등에 기인함 • 2018년도 군인연금 지출금은 3조 2,207억 원이며 전년대비 5.0% 증가한 이유는 연금 수급인원 증가 및 지급단가 상승 때문임 |
| 유의점 | <ul style="list-style-type: none"> • 본 통계는 군인연금기금 연도별 운용현황을 나타내며, 군인연금기금 결산서를 근거로 작성됨. • 군인연금지출금은 개인기여금 및 국가부담금·보전금 등의 수입으로 충당하고 있으며, 수입금이 지출금보다 많은 경우 기금에 적립·운용하고, 지출금이 부족할 경우 기금 적립금을 사용하고 있음 |

5-3. 군 마트 현황

작성부서 : 국군복지단 판매관리과 마트개설담당(02-2225-6332)

1. 통계표

(단위 : 개소)

| 연도 | 2014년 | 2015년 | 2016년 | 2017년 | 2018년 |
|-------|-------|-------|-------|-------|-------|
| 계(개소) | 1,965 | 2,012 | 2,198 | 2,149 | 2,063 |
| 육군 | 1,787 | 1,837 | 2,030 | 1,980 | 1,900 |
| 해군 | 25 | 25 | 22 | 22 | 21 |
| 공군 | 153 | 150 | 146 | 147 | 142 |

2. 통계 설명자료

| 구 분 | 내 용 |
|--------------|--|
| 통계명 | 군 마트 현황 |
| 작성목적 (배경) | 군 마트 현황을 파악하여 해당 시설 추세를 파악할 수 있는 자료로 활용 |
| 자료출처 | 국방부 |
| 작성기준일 | 2018년 12월 31일 |
| 자료공개 가능여부 | 대국민공개 |
| 관련정책 | - |
| 용어설명 | <ul style="list-style-type: none"> • 군 마트 : 국방부장관의 위임을 받은 국군복지단 주체로 운영하는 마트 • 운영기준 <ul style="list-style-type: none"> - 영외마트 : 관사 및 군인아파트 지역에 설치되어 마트관리관과 판매원의 편제로 운영되는 마트 - 영내마트 : 대대급 이상의 부대에 설치되어 마트관리관과 판매병(해부대 병사) 및 판매원의 편제로 운영되는 마트 - 위탁마트(영내) : 중·대대급 이하 부대의 부대장(관리책임관)에게 위탁하여 운영되는 마트 |
| 의미해석 | <ul style="list-style-type: none"> • 각 군으로 나뉘어져 있던 군 마트가 국군복지단으로 통합되어 운영되면서 2016년부터 점차 감소추세에 있음 • 육군의 경우 부대 개편으로 인해 군 마트를 폐쇄한 곳이 많고, 마트 운영의 효율성 제고를 위해 근거리의 군 마트를 통합하는 과정에 있음 |

5-4. 군 병원 진료 현황

작성부서 : 국방부 보건정책과 병원정책담당(02-748-6654)

1. 통계표

□ 군 병원 진료 현황

(단위 : 건)

| 연도 | 2009 | 2010 | 2011 | 2012 | 2013 | 2014 | 2015 | 2016 | 2017 | 2018 |
|----------|-----------|-----------|-----------|-----------|-----------|-----------|-----------|-----------|-----------|-----------|
| 계 | 1,301,560 | 1,237,545 | 1,308,224 | 1,301,422 | 1,299,229 | 1,424,996 | 1,463,074 | 1,522,944 | 1,606,206 | 1,530,331 |
| 입원 진료 | 46,772 | 44,934 | 50,882 | 46,816 | 46,125 | 46,713 | 44,412 | 43,851 | 41,022 | 36,280 |
| 외래 진료 | 1,254,788 | 1,192,611 | 1,257,342 | 1,254,606 | 1,253,104 | 1,378,283 | 1,415,672 | 1,479,093 | 1,565,184 | 1,494,051 |

□ 군 병원별 입원진료 현황

(단위 : 건)

| 연도 | 2009 | 2010 | 2011 | 2012 | 2013 | 2014 | 2015 | 2016 | 2017 | 2018 |
|-------------|--------|--------|--------|--------|--------|--------|--------|--------|--------|--------|
| 계 | 46,772 | 44,934 | 50,882 | 46,816 | 46,125 | 46,713 | 44,412 | 43,851 | 41,022 | 36,280 |
| 서울지구 | 241 | 178 | 247 | 214 | 234 | 333 | 362 | 474 | 371 | 299 |
| 수 도 | 11,473 | 12,191 | 13,911 | 13,072 | 13,770 | 13,016 | 11,836 | 11,073 | 11,131 | 9,587 |
| 부 산 | 2,139 | 2,064 | 2,401 | 2,142 | 1,780 | 1,582 | 1,569 | 1,574 | 1,822 | 1,529 |
| 함 평 | 3,288 | 2,967 | 3,439 | 3,373 | 3,084 | 2,893 | 2,790 | 2,394 | 2,668 | 1,919 |
| 대 구 | 3,175 | 3,187 | 4,079 | 3,790 | 3,024 | 2,871 | 2,844 | 2,806 | 2,464 | 2,182 |
| 대 전 | 4,962 | 4,152 | 4,722 | 4,018 | 4,585 | 4,578 | 3,842 | 4,128 | 4,295 | 3,366 |
| 고 양 | 2,955 | 1,978 | 2,055 | 2,430 | 2,103 | 2,284 | 1,837 | 1,875 | 2,136 | 2,171 |
| 춘 천 | 2,690 | 2,683 | 3,084 | 3,051 | 3,010 | 3,020 | 3,042 | 3,270 | 2,961 | 2,843 |
| 흥 천 | 2,666 | 2,924 | 3,274 | 2,738 | 2,345 | 2,557 | 2,201 | 2,346 | 2,142 | 1,891 |
| 포 천 | 2,385 | 2,634 | 2,616 | 2,213 | 2,088 | 2,243 | 2,012 | 1,395 | 1,009 | 1,056 |
| 양 주 | 4,998 | 4,932 | 5,004 | 4,661 | 4,984 | 5,443 | 5,969 | 6,060 | 4,921 | 4,844 |
| 강 릉 | 1,909 | 1,724 | 2,089 | 1,903 | 1,704 | 1,464 | 1,496 | 1,568 | 1,554 | 1,478 |
| 원 주 | 162 | 182 | 274 | 221 | 190 | 270 | 200 | 206 | 419 | 142 |
| 구 리 | 1,668 | 1,458 | 2,063 | 1,549 | 1,521 | 1,913 | 1,741 | 1,538 | 469 | 804 |
| 포 향 | 1,072 | 898 | 798 | 670 | 731 | 779 | 802 | 990 | 794 | 828 |
| 해양의료원 | 579 | 516 | 614 | 529 | 614 | 987 | 1,309 | 1,528 | 1,398 | 942 |
| 항공우주 의료원 | 410 | 266 | 212 | 242 | 358 | 480 | 560 | 626 | 468 | 399 |

□ 군 병원별 외래진료 현황

(단위 : 건)

| 연도 | 2009 | 2010 | 2011 | 2012 | 2013 | 2014 | 2015 | 2016 | 2017 | 2018 |
|-------------|-----------|-----------|-----------|-----------|-----------|-----------|-----------|-----------|-----------|-----------|
| 계 | 1,254,788 | 1,192,611 | 1,257,342 | 1,254,606 | 1,253,104 | 1,378,283 | 1,415,672 | 1,479,093 | 1,565,184 | 1,494,051 |
| 서울지구 | 32,888 | 35,182 | 33,637 | 30,785 | 29,956 | 34,712 | 34,684 | 39,536 | 45,491 | 43,843 |
| 수 도 | 218,663 | 227,999 | 247,474 | 244,065 | 249,825 | 265,789 | 265,207 | 272,633 | 294,121 | 285,608 |
| 부 산 | 41,634 | 36,701 | 37,845 | 43,306 | 39,184 | 40,642 | 44,104 | 45,044 | 45,243 | 41,399 |
| 함 평 | 56,076 | 51,875 | 46,568 | 46,721 | 50,434 | 58,432 | 61,632 | 65,955 | 65,696 | 59,440 |
| 대 구 | 56,213 | 51,838 | 49,282 | 53,384 | 51,282 | 53,130 | 58,736 | 61,575 | 65,227 | 59,596 |
| 대 전 | 117,415 | 107,954 | 118,108 | 131,135 | 136,037 | 148,996 | 127,644 | 134,369 | 155,334 | 150,163 |
| 고 양 | 107,582 | 82,889 | 97,988 | 95,530 | 90,952 | 104,483 | 116,241 | 110,402 | 127,986 | 124,525 |
| 춘 천 | 58,222 | 54,675 | 62,507 | 70,962 | 72,982 | 89,693 | 102,145 | 110,814 | 115,491 | 107,240 |
| 홍 천 | 85,889 | 83,857 | 87,890 | 82,231 | 78,789 | 79,253 | 86,700 | 88,901 | 96,600 | 95,675 |
| 포 천 | 91,339 | 82,983 | 81,777 | 82,162 | 75,632 | 84,612 | 81,659 | 70,943 | 86,659 | 97,245 |
| 양 주 | 140,888 | 147,772 | 155,195 | 139,013 | 136,857 | 149,778 | 154,063 | 171,211 | 159,742 | 146,151 |
| 강 릉 | 46,395 | 40,974 | 47,979 | 51,607 | 55,669 | 63,442 | 65,944 | 67,055 | 79,873 | 77,332 |
| 원 주 | 26,747 | 24,030 | 25,447 | 25,394 | 25,956 | 29,272 | 27,819 | 30,646 | 32,141 | 19,796 |
| 구 리 | 42,767 | 36,054 | 38,679 | 36,331 | 34,051 | 46,419 | 51,074 | 55,801 | 39,180 | 43,928 |
| 포 향 | 54,986 | 52,477 | 52,497 | 44,946 | 41,652 | 46,493 | 50,269 | 54,957 | 51,845 | 48,930 |
| 해양 의료원 | 58,880 | 55,050 | 52,295 | 53,840 | 55,817 | 49,751 | 50,688 | 61,146 | 66,336 | 54,128 |
| 항공우주 의료원 | 18,204 | 20,301 | 22,174 | 23,194 | 28,029 | 33,386 | 37,063 | 38,105 | 38,219 | 39,052 |

2. 통계 설명자료

| 구 분 | 내 용 |
|--------------|--|
| 통계명 | 군 병원 진료 현황 |
| 작성목적 (배경) | 군 병원의 진료현황을 파악하여, 예산·인력 소요 판정 시 활용 |
| 자료출처 | 국방의료통계정보체계(DMSIS) |
| 작성기준일 | 2018년 12월 31일 |
| 자료공개 가능여부 | 대국민공개 |
| 용어설명 | <ul style="list-style-type: none"> • 입원 진료현황 : 군병원 진료과별 입원진료 환자수의 합계 • 외래 진료현황 : 군병원 진료과별 외래진료 환자수의 합계 * '진료 미실시, 의무기록 복사' 등 진료행위가 이루어지지 않은 경우는 제외 |
| 의미해석 | <ul style="list-style-type: none"> • 2018년 입원진료 환자수는 2017년 대비 4,742건(11.5%) 감소하였으며 전반적으로 감소 추세임 • 2018년 외래 진료 환자수는 2017년 대비 71,133건(4.5%) 감소하였으며, 2017년까지 계속 증가했으나, 2018년부터 감소 추세로 전환되었음 |

5-5. 현역장병 민간병원 이용 현황

작성부서 : 국방부 보건정책과 민간진료지원담당(02-748-6657)

1. 통계표

□ 이용환자 현황

(단위 : 건)

| 구 분 | 민간병원 이용 환자 현황 | | | | | | |
|------|---------------|-------|---------|-----------|--------|-----------|---------|
| | 민간위탁진료 | | | 현역병 건강보험 | | | |
| | 계 | 치료 | 검사 | 계 | 입원 | 외래 | 약국 |
| 2008 | 33,218 | 2,197 | 31,021 | 1,151,219 | 13,235 | 747,454 | 390,530 |
| 2009 | 49,216 | 3,426 | 45,790 | 1,321,051 | 17,120 | 862,206 | 441,725 |
| 2010 | 42,673 | 2,728 | 39,945 | 1,115,828 | 14,979 | 732,740 | 368,109 |
| 2011 | 45,740 | 2,969 | 42,771 | 1,076,738 | 14,021 | 700,286 | 362,431 |
| 2012 | 47,743 | 2,787 | 44,956 | 1,409,993 | 18,959 | 923,232 | 467,802 |
| 2013 | 54,439 | 2,930 | 51,509 | 1,035,267 | 16,744 | 680,759 | 337,764 |
| 2014 | 102,780 | 2,815 | 99,965 | 1,273,725 | 23,421 | 845,100 | 405,204 |
| 2015 | 129,857 | 3,939 | 125,918 | 1,168,173 | 24,479 | 781,390 | 362,304 |
| 2016 | 161,386 | 3,546 | 157,840 | 1,414,360 | 29,470 | 953,529 | 431,361 |
| 2017 | 239,891 | 3,202 | 236,689 | 1,656,911 | 35,730 | 1,120,462 | 500,719 |
| 2018 | 211,844 | 3,497 | 208,347 | 1,846,751 | 36,809 | 1,273,884 | 536,058 |

* 현역병 건강보험 건수에는 민간위탁 진료건수가 중복되어 있음(현역병의 치료 및 검사 건수)

□ 민간병원 이용액 현황

(단위 : 백만 원)

| 구 분 | 민간위탁진료 | | | 현역병 건강보험 | | | |
|------|--------|-------|-------|----------|--------|--------|-------|
| | 계 | 치료 | 검사 | 계 | 입원 | 외래 | 약국 |
| 2008 | 3,980 | 3,254 | 726 | 30,429 | 14,064 | 11,465 | 4,900 |
| 2009 | 5,497 | 4,528 | 969 | 40,413 | 20,730 | 13,947 | 5,736 |
| 2010 | 4,253 | 3,205 | 1,048 | 33,169 | 16,364 | 11,939 | 4,866 |
| 2011 | 4,008 | 2,994 | 1,014 | 31,922 | 15,022 | 11,936 | 4,964 |
| 2012 | 4,415 | 3,357 | 1,058 | 40,866 | 19,355 | 15,478 | 6,033 |
| 2013 | 4,161 | 2,794 | 1,367 | 32,115 | 16,217 | 11,760 | 4,138 |
| 2014 | 4,305 | 2,221 | 2,084 | 42,883 | 21,750 | 15,933 | 5,200 |
| 2015 | 5,247 | 2,714 | 2,533 | 51,432 | 27,441 | 18,259 | 5,732 |
| 2016 | 4,767 | 2,260 | 2,507 | 53,732 | 28,250 | 19,657 | 5,825 |
| 2017 | 6,294 | 2,779 | 3,515 | 66,852 | 36,310 | 23,660 | 6,882 |
| 2018 | 6,100 | 2,984 | 3,116 | 74,766 | 39,557 | 27,700 | 7,509 |

2. 통계 설명자료

| 구 분 | 내 용 |
|--------------|--|
| 통계명 | 현역병 민간병원 이용 현황 |
| 작성목적 (배경) | 현역병의 민간병원 이용현황을 파악하여, 예산·인력 소요 판정 시 자료로 활용 |
| 자료출처 | 국군의무사령부 및 국민건강보험공단 |
| 작성기준일 | 2018년 12월 31일 |
| 자료공개 가능여부 | 대국민공개 |
| 관련정책 | 민간위탁진료제도, 현역병건강보험부담금 지급 제도 |
| 용어설명 | <ul style="list-style-type: none"> • 민간위탁진료 : 민간위탁진료는 위탁치료와 위탁검사로 구분되며 군 병원 진료 능력 초과 등의 사유 발생 시 민간의료기관에 위탁진료를 실시 하고 진료비를 지원하는 제도 • 현역병 건강보험 : 현역병이 민간 의료기관에서 진료를 받게 될 경우 공단 부담금을 부담함으로써 건강보험 혜택을 제공하는 제도 |
| 의미해석 | <ul style="list-style-type: none"> • 2018년 민간위탁진료는 위탁치료와 위탁검사로 구분되며 2018년 위탁진료 건수는 전년 대비 28,047건(-12%) 감소하였고 위탁진료비는 2억 (-3%) 감소하였음 • 2018년 위탁치료 건수는 전년 대비 295건 증가(9%), 치료비는 전년 대비 2억(7%) 증가하였고, 위탁검사 건수는 전년 대비 28,342(△12%), 검사비는 전년 대비 4억(△11%) 감소함 • 위탁진료비는 감소는 위탁검사건수의 감소에 따른 것이며, 위탁치료는 전년 대비 건수 및 집행액이 증가함 • 2018년 현역장병 건강보험 이용건수는 전년 대비 1,846,751건(12%) 증가 하고, 2018년 현역병건강보험 부담금은 2017년 대비 79억(12%) 증가함 • 현역병의 민간병원 이용 건수 증가는 외래진료 및 약국 이용 건수 증가로 인한 것으로, 그에 따라 건강보험부담금 지출액은 전년 대비 79억(12%) 증가함 |

5-6. 장병 예방접종 현황

작성부서 : 국군의무사령부 예방의학과 예방접종/특수질환관리장교(031-725-5924)

1. 통계표

(단위 : 명)

| 연도 | 2013년 | 2014년 | 2015년 | 2016년 | 2017년 | 2018년 |
|-----------|---------|---------|---------|---------|---------|---------|
| 파상풍(Td) | 288,830 | 381,270 | 51,634 | 6,179 | 14,242 | 9,532 |
| 파상풍(Tdap) | - | - | 276,756 | 313,893 | 284,815 | 275,986 |
| MMR | 258,976 | 381,128 | 274,853 | 262,631 | 243,838 | 234,611 |
| 수막구균 | 292,629 | 333,043 | 303,105 | 292,427 | 296,496 | 283,183 |
| A형간염 | 66,191 | 92,629 | 209,192 | 283,144 | 256,130 | 249,775 |
| 계절독감 | 400,877 | 401,852 | 551,354 | 567,575 | 594,278 | 552,017 |
| 신증후출혈열 | 153,954 | 82,735 | 92,721 | 63,517 | 50,492 | 36,516 |
| 장티푸스 | 82,627 | 15,953 | 17,554 | 15,247 | 12,509 | 13,731 |

2. 통계 설명자료

| 구 분 | 내 용 |
|--------------|---|
| 통계명 | 장병 예방접종 현황 |
| 작성목적 (배경) | 연도별 장병 예방접종 현황을 파악하여 군에서 실시하고 있는 예방접종 사업의 추진성과를 확인하고 향후 정책수립의 자료로 활용 |
| 자료출처 | 국군의무사령부 예방접종 실적 * 시스템부재로 실적은 수기실적으로 종합되어 관리되고 있으며, 2019년부터는 국방의료 정보체계(DEMIS)으로 관리되도록 개선됨. |
| 작성기준일 | 2018년 12월 31일 |
| 자료공개 가능여부 | 대국민공개 |
| 관련정책 | - |
| 용어설명 | <ul style="list-style-type: none"> • Td : 파상풍, 디프테리아 혼합 백신 • Tdap : 파상풍, 디프테리아, 백일해 혼합 백신 • MMR : 홍역, 유행성이하선염, 풍진 혼합 백신 |
| 의미해석 | <ul style="list-style-type: none"> • '군 감염병 예방업무 훈령'에 따라 의무사령관이 주관하는 군 예방접종 심의위원회 의결에 따라 접종 대상, 접종 시기를 결정 • 파상풍 : '15년부터 입소장병은 Tdap, 10년 이상 장기복무자는 Td 접종 • A형 간염 <ul style="list-style-type: none"> - '10년 의료인력, 식품취급종사자, 만성간질환자를 대상 도입 - '13년 1, 3군 입소장병 대상 확대 - '15년 전 입소장병 대상 확대 • 장티푸스 : 식품취급 및 급수시설장교, 부사관, 병사 대상으로 접종 |

5-7. 군 원격진료 지원 현황

작성부서 : 국군의무사령부 의료종합 상황센터 원격진료 담당(031-779-2035)

1. 통계표

□ '15년 진료현황

(단위 : 건)

| 연 도 | | 계 | 육군 | 해군 | 공군 |
|-------|------|-------|-------|-----|-----|
| 총 계 | | 4,464 | 3,776 | 486 | 202 |
| 진료 | 소 계 | 451 | 398 | 50 | 3 |
| | 투약 | 341 | 299 | 39 | 3 |
| | 후송 | 79 | 68 | 11 | 0 |
| | 경과관찰 | 31 | 31 | 0 | 0 |
| 상담/교육 | | 4,013 | 3,378 | 436 | 199 |

□ '16년 진료현황

(단위 : 건)

| 연 도 | | 계 | 육군 | 해군 | 공군 |
|-------|------|-------|-------|-------|-----|
| 총 계 | | 9,081 | 7,095 | 1,545 | 441 |
| 진료 | 소 계 | 2,162 | 1,726 | 283 | 153 |
| | 투약 | 1,613 | 1,299 | 192 | 122 |
| | 후송 | 471 | 361 | 84 | 26 |
| | 경과관찰 | 78 | 66 | 7 | 5 |
| 상담/교육 | | 6,919 | 5,369 | 1,262 | 288 |

□ '17년 진료현황

(단위 : 건)

| 연 도 | | 계 | 육군 | 해군 | 공군 |
|-------|------|--------|--------|-------|-----|
| 총 계 | | 25,574 | 22,871 | 1,831 | 872 |
| 진료 | 소 계 | 5,458 | 4,854 | 379 | 225 |
| | 투약 | 3,873 | 3,471 | 233 | 169 |
| | 후송 | 1,211 | 1,049 | 114 | 48 |
| | 경과관찰 | 374 | 334 | 32 | 8 |
| 상담/교육 | | 20,116 | 18,017 | 1,452 | 647 |

□ '18년 진료현황

(단위 : 건)

| 연 도 | | 계 | 육군 | 해군 | 공군 |
|-------|------|--------|--------|-------|-----|
| 총 계 | | 23,017 | 21,076 | 1,312 | 629 |
| 진료 | 소 계 | 6,534 | 6,021 | 290 | 223 |
| | 투약 | 4,856 | 4,493 | 195 | 168 |
| | 후송 | 1,425 | 1,298 | 76 | 51 |
| | 경과관찰 | 253 | 230 | 19 | 4 |
| 상담/교육 | | 16,483 | 15,055 | 1,022 | 406 |

2. 통계 설명자료

| 구 분 | 내 용 |
|--------------|---|
| 통계명 | 군 원격진료 시범사업 현황 |
| 작성목적 (배경) | 격오지 부대('19년 현재 76개소)의 원격진료 시범사업 현황을 파악 및 제공하고 업무자료로 활용하기 위함. |
| 자료출처 | 원격진료 환자접수시스템(ROK-TMS) |
| 작성기준일 | 2018년 12월 31일 |
| 자료공개 가능여부 | 대국민공개 |
| 관련정책 | - |
| 용어설명 | <ul style="list-style-type: none"> • 투약 : 원격진료 시 질병 예방 및 회복, 건강증진을 목적으로 약물 투여 • 후송 : 원격진료 시 추가적인 검사 및 치료가 필요하다 판단되어 적절한 의무시설로 이동 • 경과관찰 :원격진료 시 투약, 후송은 요하지 않으나 관찰이 필요 • 상담/교육 :원격진료 시 장비 점검, 의무병에게 질병 예방 및 응급처치 교육 시행 |
| 의미해석 | <ul style="list-style-type: none"> • 2015년 7월부터 군의관 4명(내과 2, 가정의학과2) 편제 하 1차 사업 육군 24개소, 해군 2개소, 공군 2개소를 시작으로 2015년 11월부터 2차 사업 육군 6개소, 해군 6개소, 2016년 12월 7일 3차 사업 육군 23개소 시행. 2017년 6월 13개소 장비 이전설치(육군 8개소, 해군 5개소→육군 11개소, 해군 2개소) 및 2017년 12월 4차 사업 육군 13개소 추가 운영하여 총 76개소 운영 • 의료종합상황센터 내 군의관(응급의학과) 5명이 진료공백 없이 24시간 당직 진료 체계 구축 • 원격진료 총 현황 중 상담/교육이 47,531건으로 가장 높았으며 순서는 육군>해군>공군 순임. 진료 현황 중 투약이 10,683건으로 가장 높으며 육군의 원격진료 이용 건수가 12,999건으로 가장 높음 • 육군 GP, 해군 도서지역 부대 등 군의관이 없는 격오지 부대를 대상으로 진료접근성 향상 및 부대 지휘관, 장병의 심리적 안정감 향상 등 부대의 안정적 운영에 도움을 줌 |
| 유의점 | <ul style="list-style-type: none"> • 현재 76개소(육군 69개소, 해군 5개소, 공군 2개소)에서 2019년 제5차 확대 사업에 따라 13개소(육군 7개소, 해군 6개소) 추가되어 89개소 운영 예정 |

5-8. 육아휴직 현황

작성부서 : 국방부 국방여성가족정책과 제도발전담당(02-748-5174)

1. 통계표

(단위 : 명)

| 연도 | 2009 | 2010 | 2011 | 2012 | 2013 | 2014 | 2015 | 2016 | 2017 | 2018 |
|-----|------|------|------|------|-------|-------|-------|-------|-------|-------|
| 계 | 490 | 554 | 805 | 906 | 1,165 | 1,310 | 1,416 | 1,616 | 1,755 | 2,171 |
| 여 군 | 409 | 554 | 805 | 804 | 987 | 1,140 | 1,164 | 1,253 | 1,135 | 1,236 |
| 남 군 | - | - | - | 102 | 178 | 170 | 252 | 363 | 620 | 935 |

2. 통계 설명자료

| 구 분 | 내 용 |
|--------------|--|
| 통계명 | 육아휴직 현황 |
| 작성목적 (배경) | 육아휴직 현황을 파악하여 안정적인 자녀양육 여건 조성을 위한 관련 정책 수립의 기초 자료로 활용 |
| 자료출처 | 각 군 종합(~2014년), 국방인사정보체계 |
| 작성기준일 | 2018년 12월 31일 |
| 자료공개 가능여부 | 대국민공개 |
| 관련정책 | • 각종 인사제도(복무기간 등) 및 가족친화인증 제도 |
| 용어설명 | • 육아휴직 : 만 8세 이하 또는 초등학교 2학년 이하의 자녀를 양육하거나 임신·출산으로 필요한 경우 자녀당 최대 3년 휴직 허용 |
| 의미해석 | • 국가적 출산장려 정책 및 군 내 다양한 '일-가정양립' 지원을 적용한 결과 육아휴직 활용이 지속적으로 증가하고 있으며 특히, 남성의 육아휴직이 전년 대비 315명 증가하였음 |

5-9 배우자 출산휴가 현황

작성부서 : 국방부 국방여성가족정책과 제도발전담당(02-748-5174)

1. 통계표

(단위 : 명)

| 연 도 | 2014 | 2015 | 2016 | 2017 | 2018 |
|--------------|-------|-------|-------|-------|-------|
| 출산휴가(여군) | 669 | 672 | 699 | 702 | 719 |
| 배우자 출산휴가(남군) | 6,273 | 6,494 | 6,488 | 6,518 | 6,602 |

2. 통계 설명자료

| 구 분 | 내 용 |
|--------------|---|
| 통계명 | 배우자 출산휴가 현황 |
| 작성목적 (배경) | 출산휴가 현황을 파악하여 안정적인 자녀양육 여건 조성을 위한 관련 정책 수립의 기초자료로 활용 |
| 자료출처 | 국방인사정보체계 |
| 작성기준일 | 2018년 12월 31일 |
| 자료공개 가능여부 | 대국민공개 |
| 관련정책 | <ul style="list-style-type: none"> • 일-가정 양립 지원 제도 등 각종 출산 장려 정책 |
| 용어설명 | <ul style="list-style-type: none"> • 출산휴가 : 여성이 아이를 낳기 위해 얻는 휴가로, 여성에게 출산 전후 90일(다태아 120일)의 출산휴가 부여 • 배우자 출산휴가 : 배우자가 출산했을 때 얻는 휴가로, 10일 부여 |
| 의미해석 | <ul style="list-style-type: none"> • 부부가 함께 육아에 참여하는 사회적 분위기 조성으로, 출산휴가 사용이 정착되어가고 있음 |

5-10. 부부 군인 현황

작성부서 : 국방부 국방여성가족정책과 제도발전담당(02-748-5174)

1. 통계표

(단위 : 쌍)

| 연도 | 2011 | 2012 | 2013 | 2014 | 2015 | 2016 | 2017 | 2018 |
|-----|-------|-------|-------|-------|-------|-------|-------|-------|
| 계 | 1,756 | 1,714 | 2,077 | 2,144 | 2,229 | 2,240 | 2,674 | 2,627 |
| 육 군 | 1,361 | 1,310 | 1,426 | 1,567 | 1,570 | 1,577 | 1,808 | 1,922 |
| 해 군 | 192 | 201 | 339 | 267 | 343 | 348 | 486 | 355 |
| 공 군 | 203 | 203 | 312 | 310 | 316 | 315 | 380 | 400 |

2. 통계 설명자료

| 구 분 | 내 용 |
|--------------|---|
| 통계명 | 부부 군인 현황 |
| 작성목적 (배경) | 군 내 부부 현황을 파악하여 동일지역 근무 가능 및 신혼기간 동거 보장 등 정책 수립의 기초자료로 활용 |
| 자료출처 | 각 군 종합(~2016년), 국방인사정보체계 |
| 작성기준일 | 2018년 12월 31일 |
| 자료공개 가능여부 | 대국민공개 |
| 관련정책 | • 동일지역 근무 및 신혼기간 동거여건 보장 등 인사관리제도에 반영 |
| 용어설명 | • 부부군인 : 장교 및 부사관을 배우자로 둔 군인 |
| 의미해석 | • 군 내 여군 비율의 증가 추세에 반하여 부부군인은 전년 대비 47쌍 감소함 |

5-11. 군 어린이집 현황

작성부서 : 국방부 국방여성가족정책과 제도발전담당(02-748-5174)

1. 통계표

(단위 : 개소)

| 연도 | 2008 | 2009 | 2010 | 2011 | 2012 | 2013 | 2014 | 2015 | 2016 | 2017 | 2018 |
|-----|------|------|------|------|------|------|------|------|------|------|------|
| 계 | 9 | 11 | 12 | 19 | 41 | 57 | 68 | 83 | 105 | 125 | 133 |
| 육 군 | 2 | 2 | 3 | 6 | 22 | 31 | 40 | 52 | 67 | 82 | 89 |
| 해 군 | 0 | 0 | 0 | 2 | 5 | 8 | 10 | 12 | 13 | 14 | 15 |
| 공 군 | 7 | 8 | 8 | 9 | 12 | 16 | 16 | 16 | 18 | 19 | 19 |
| 국 직 | 0 | 1 | 1 | 2 | 2 | 2 | 2 | 3 | 7 | 10 | 10 |

2. 통계 설명자료

| 구 분 | 내 용 |
|--------------|---|
| 통계명 | 군 어린이집 현황 |
| 작성목적 (배경) | 군 어린이집 현황을 파악하여 예산·시설 소요 판단 자료로 활용 |
| 자료출처 | 국방부 군 어린이집 결산서 |
| 작성기준일 | 2018년 12월 31일 |
| 자료공개 가능여부 | 대국민공개 |
| 관련정책 | • 각 군의 보육 수요 반영 및 군 관사 건립과 연계, 지속적인 어린이집 확보 |
| 용어설명 | • 어린이집 : 영유아보육법에 의거 보호자의 위탁을 받아 영유아(만0~5세의 취학 전 아동)를 보육하는 기관 |
| 의미해석 | • 여성의 사회적 진출 및 맞벌이 부부 증가에 따른 안정적인 자녀 양육 여건 조성을 위해 전체적인 시설 수 지속 증가 |

5-12. 전역예정 장병 전직지원 교육 현황

작성부서 : 국방부 전직지원정책과 전직교육운영담당(02-748-6634)

1. 통계표

(단위 : 명)

| 구 분 | | 2015년 | 2016년 | 2017년 | 2018년 | 비 고 |
|----------------|----|----------------------------|--------|--------|--------|---|
| 합 계 | 계 | 43,779 | 53,030 | 57,202 | 79,134 | |
| | 육군 | 미분류 (시스템 반영 후 17년부터 분류) | | 40,443 | 54,883 | |
| | 해군 | | | 7,228 | 9,105 | |
| | 해병 | | | 3,502 | 6,686 | |
| | 공군 | | | 6,029 | 8,460 | |
| 진로 설계 | 계 | 30,201 | 19,799 | 29,264 | 39,165 | |
| | 육군 | 미분류 (시스템 반영 후 17년부터 분류) | | 22,612 | 28,113 | |
| | 해군 | | | 2,911 | 4,553 | |
| | 해병 | | | 1,052 | 1,470 | |
| | 공군 | | | 2,689 | 5,029 | |
| 진로 교육 | 계 | 4,846 | 14,065 | 10,798 | 3,010 | |
| | 육군 | 3,987 | 10,478 | 7,009 | 2,559 | |
| | 해군 | 342 | 1,332 | 1,367 | 130 | |
| | 해병 | 281 | 836 | 819 | 88 | |
| | 공군 | 236 | 1,419 | 1,603 | 233 | |
| 전직 기본 교육 | 계 | 6,935 | 15,297 | 13,211 | 5,509 | |
| | 육군 | 4,974 | 11,636 | 8,130 | 3,570 | |
| | 해군 | 717 | 838 | 2,396 | 656 | |
| | 해병 | 543 | 1,338 | 1,436 | 351 | |
| | 공군 | 701 | 1,485 | 1,249 | 932 | |
| 전직 컨설팅 | 계 | 1,173 | 3,126 | 3,071 | 3,093 | |
| | 육군 | 800 | 2,313 | 2,030 | 1,977 | |
| | 해군 | 145 | 412 | 467 | 396 | |
| | 해병 | 30 | 125 | 162 | 223 | |
| | 공군 | 198 | 276 | 412 | 497 | |
| 찾아가는 진로도움 프로그램 | 계 | 2018년 신규사업 | | | 27,342 | 진로도움교육 + 진로/취업상담 |
| | 육군 | | | | 17,841 | |
| | 해군 | | | | 3,303 | |
| | 해병 | | | | 4,523 | |
| | 공군 | | | | 1,675 | |
| 군 특성화맞춤형교육 | 계 | 624 | 743 | 858 | 1,015 | 2017년 이후 연계교육+ 주문식교육이 군특성화맞춤 형 교육으로 통합 |
| | 육군 | 510 | 607 | 662 | 823 | |
| | 해군 | 45 | 55 | 87 | 67 | |
| | 해병 | 7 | 25 | 33 | 31 | |
| | 공군 | 62 | 56 | 76 | 94 | |

2. 통계 설명자료

| 구 분 | 내 용 |
|--------------|---|
| 통계명 | 전역예정 장병 전직지원 교육 현황 |
| 작성목적 (배경) | 국가안보 수호를 위해 헌신하는 국군장병의 전역 후 진로 및 취업 역량 강화를 위한 통합 정보 제공 및 교육 실시 현황을 국민에게 공개 |
| 자료출처 | 국방전직교육원 연간 사업실적 분석자료 |
| 작성기준일 | 2018년 12월 31일 |
| 자료공개 가능여부 | 대국민공개 |
| 관련정책 | <ul style="list-style-type: none"> • 국방부 전직지원정책 • 관련법령 : 국방전직교육원법, 군 전직지원업무에 관한 훈령 |
| 용어설명 | <ul style="list-style-type: none"> • 진로설계 : 전역 후 희망진로에 대한 준비 및 경쟁력 강화를 위한 기초과정으로 자기진단, 전직목표 설정 및 취업준비 전략 마련을 위한 온라인 교육 과정과 군 경력관리 및 인생설계를 위한 군복무설계교육 과정(병과학교)으로 구성 • 진로교육 : 전역 후 '무엇을 할 것인가'에 대한 방향을 설정하고 향후 진로 선택을 위한 전직목표 및 대안 설정을 위한 교육 • 전직 기본교육 : 군 간부의 전직준비를 위한 전문교육 과정으로 중·장기복무 간부 집합교육으로 취업교육, 창업교육, 귀농·귀촌교육으로 구성 • 전직 컨설팅 : 전직 희망 분야에 맞는 개별 맞춤형 컨설팅을 통해 전역 후 빠른 재취업과 안정적인 사회정착을 지원하는 과정 • 찾아가는 진로도움 프로그램 : 청년장병의 진로고민 해소를 위한 진로도움교육에서부터 개인별 특성을 고려한 1:1 취담까지 One - Stop으로 이루어지는 청년장병 특화 진로도움 프로그램 • 군특성화맞춤형교육 : 군 간부의 직무능력과 특성을 고려한 자격과정과 전문성을 활용할 수 있는 과정에 따른 맞춤형 교육으로 전역예정 간부의 안정적 취업을 지원하는 교육과정 |
| 의미해석 | <ul style="list-style-type: none"> • 「청년장병 SOS 프로젝트('18.3.)」로 전직지원대상이 의무복무 병사까지 확대**됨에 따라, 전직교육·지원 이수자 증가 * SOS : Soldiers on SMEs & Startups, '청년장병을 중소벤처기업으로' ** 찾아가는 진로도움 프로그램 등 |
| 유의점 | <ul style="list-style-type: none"> • 국방전직교육원 신설 : 2015. 1. 1. |

5-13. 각 군 장애보상금 집행 현황

작성부서 : 국군재정관리단 퇴직급여과 군인재해급여담당(953-6478)

1. 통계표

(단위 : 명, 백만 원)

| 구 분 | | 2009년 | | 2010년 | | 2011년 | | 2012년 | | 2013년 | |
|-----------|--------|-------|-------|-------|-------|-------|-------|-------|-------|-------|--------|
| | | 인원 | 금액 | 인원 | 금액 | 인원 | 금액 | 인원 | 금액 | 인원 | 금액 |
| 합계 | 계 | 580 | 8,950 | 501 | 8,164 | 485 | 8,237 | 486 | 8,303 | 1,023 | 12,572 |
| | 육군 | 466 | 6,890 | 375 | 5,808 | 343 | 5,313 | 364 | 5,540 | 821 | 8,842 |
| | 해군/해병대 | 68 | 1,227 | 73 | 1,369 | 79 | 1,437 | 77 | 1,612 | 117 | 1,909 |
| | 공군 | 46 | 833 | 53 | 987 | 63 | 1,487 | 45 | 1,151 | 85 | 1,821 |
| 장애 1등급 | 소계 | 115 | 3,169 | 105 | 2,664 | 106 | 2,660 | 101 | 2,669 | 104 | 3,085 |
| | 육군 | 87 | 2,266 | 71 | 1,778 | 77 | 1,713 | 73 | 1,701 | 75 | 2,055 |
| | 해군/해병대 | 16 | 551 | 17 | 494 | 14 | 382 | 17 | 566 | 15 | 475 |
| | 공군 | 12 | 352 | 17 | 392 | 15 | 565 | 11 | 402 | 14 | 555 |
| 장애 2등급 | 소계 | 136 | 2,409 | 140 | 2,685 | 109 | 2,147 | 146 | 2,893 | 148 | 2,975 |
| | 육군 | 98 | 1,725 | 105 | 1,938 | 70 | 1,271 | 105 | 1,935 | 103 | 1,921 |
| | 해군/해병대 | 20 | 363 | 16 | 371 | 20 | 388 | 25 | 498 | 30 | 634 |
| | 공군 | 18 | 321 | 19 | 376 | 19 | 488 | 16 | 460 | 15 | 420 |
| 장애 3등급 | 소계 | 329 | 3,372 | 256 | 2,815 | 270 | 3,430 | 239 | 2,741 | 312 | 4,004 |
| | 육군 | 281 | 2,899 | 199 | 2,092 | 196 | 2,329 | 186 | 1,904 | 238 | 2,712 |
| | 해군/해병대 | 32 | 313 | 40 | 504 | 45 | 667 | 35 | 548 | 42 | 606 |
| | 공군 | 16 | 160 | 17 | 219 | 29 | 434 | 18 | 289 | 32 | 686 |

| 구 분 | | 2014년 | | 2015년 | | 2016년 | | 2017년 | | 2018 | |
|-----------|--------|-------|--------|-------|--------|-------|--------|-------|--------|-------|--------|
| | | 인원 | 금액 | 인원 | 금액 | 인원 | 금액 | 인원 | 금액 | 인원 | 금액 |
| 합계 | 계 | 1,064 | 10,325 | 1,151 | 12,506 | 1,013 | 12,926 | 909 | 11,727 | 1,023 | 13,020 |
| | 육군 | 913 | 8,082 | 949 | 9,450 | 834 | 9,951 | 737 | 9,150 | 863 | 10,417 |
| | 해군/해병대 | 84 | 1,147 | 106 | 1,401 | 96 | 1,571 | 103 | 1,534 | 91 | 1,470 |
| | 공군 | 67 | 1,096 | 96 | 1,655 | 83 | 1,404 | 69 | 1,043 | 69 | 1,133 |
| 장애 1등급 | 소계 | 90 | 2,292 | 117 | 2,930 | 120 | 3,246 | 100 | 2,665 | 95 | 2,692 |
| | 육군 | 63 | 1,420 | 94 | 2,097 | 91 | 2,224 | 78 | 2,021 | 72 | 1,886 |
| | 해군/해병대 | 13 | 356 | 7 | 258 | 15 | 536 | 13 | 387 | 14 | 389 |
| | 공군 | 14 | 516 | 16 | 575 | 14 | 486 | 9 | 257 | 9 | 417 |
| 장애 2등급 | 소계 | 95 | 1,744 | 105 | 2,140 | 114 | 2,529 | 98 | 2,318 | 119 | 2,632 |
| | 육군 | 80 | 1,430 | 80 | 1,520 | 88 | 1,951 | 72 | 1,689 | 103 | 2,238 |
| | 해군/해병대 | 9 | 189 | 16 | 414 | 17 | 340 | 15 | 357 | 9 | 231 |
| | 공군 | 6 | 125 | 9 | 206 | 9 | 238 | 11 | 272 | 7 | 163 |
| 장애 3등급 | 소계 | 221 | 2,438 | 259 | 3,252 | 227 | 3,431 | 211 | 3,201 | 235 | 3,440 |
| | 육군 | 184 | 1,909 | 200 | 2,333 | 177 | 2,633 | 173 | 2,607 | 196 | 2,797 |
| | 해군/해병대 | 22 | 318 | 28 | 361 | 24 | 378 | 28 | 408 | 25 | 474 |
| | 공군 | 15 | 211 | 31 | 558 | 26 | 420 | 10 | 186 | 14 | 169 |
| 장애 4등급 | 소계 | 658 | 3,851 | 670 | 4,184 | 552 | 3,720 | 500 | 3,543 | 574 | 4,256 |
| | 육군 | 586 | 3,323 | 575 | 3,500 | 478 | 3,143 | 414 | 2,833 | 492 | 3,496 |
| | 해군/해병대 | 40 | 284 | 55 | 368 | 40 | 317 | 47 | 382 | 43 | 376 |
| | 공군 | 32 | 244 | 40 | 316 | 34 | 260 | 39 | 328 | 39 | 384 |

2. 통계 설명자료

| 구 분 | 내 용 |
|--------------|---|
| 통계명 | 각 군 장애보상금 집행 현황 |
| 작성목적 (배경) | 군 복무중 질병에 걸리거나 부상으로 인하여 심신장애 판정을 받고 퇴직하는 군인에게 지급되는 장애보상금 관련 신체장애등급별 인원 및 금액을 파악하여 보건복지 분야 개선자료 등으로 활용 |
| 자료출처 | 국군재정관리단 (퇴직급여과) |
| 작성기준일 | 2018년 12월 31일 |
| 자료공개 가능여부 | 대국민공개 |
| 관련정책 | - |
| 용어설명 | <ul style="list-style-type: none"> • 산출방법 (2013. 6. 30. 이전 산출방식) <ol style="list-style-type: none"> 1. 신체장애등급 1급 : 보수월액의 12배 2. 신체장애등급 2급 : 보수월액의 8배 3. 신체장애등급 3급 : 보수월액의 6배 4. 신체장애등급 4급 : 보수월액의 4배 (2013.3.1.이후 전역자부터 해당 / 공무상 부상 또는 질병으로 인하여 퇴직하는 경우만 해당) <ul style="list-style-type: none"> * 중사 최저호봉에 해당하는 보수월액보다 적은 경우에는 중사 최저 호봉의 보수월액 적용 • 산출방법 (2013. 7. 1. 이후 산출방식) <ol style="list-style-type: none"> 1. 신체장애등급 1급 : 최종 기준소득월액의 7.8배 2. 신체장애등급 2급 : 최종 기준소득월액의 5.2배 3. 신체장애등급 3급 : 최종 기준소득월액의 3.9배 4. 신체장애등급 4급 : 최종 기준소득월액의 2.6배 (2013.3.1.이후 전역자부터 해당 / 공무상 부상 또는 질병으로 인하여 퇴직하는 경우만 해당) <ul style="list-style-type: none"> * 본인의 최종 기준소득월액이 공무원 전체 기준소득월액 평균액의 41.9%보다 적을 경우 공무원 전체 기준소득월액 평균액의 41.9% 적용 * 외국군무 중 질병, 부상으로 장애보상금 지급 시 군인연금법시행령 제66조의2에 따라 별도로 가산 적용 * 병사의 경우 공무원 전체 기준소득월액 평균액의 41.9% 적용 |
| 의미해석 | <ul style="list-style-type: none"> • 2013년도 신체장애등급 4급 신설에 따라 전체 장애보상금 집행액이 증가하고 있음 (신체장애등급 4급 적용 : 2013. 3. 1 전역자 이후) |
| 유의점 | <ul style="list-style-type: none"> • 각 군별 집행기관 상이하였으나 2012.7.1.부터 국군재정관리단 통합집행 (관련근거 : 국방부 군인연금과-2731호, 2012.6.5.) <ul style="list-style-type: none"> - 육군 : 중앙경리단 → 국군재정관리단(2012.2월) - 해군/해병대, 공군 : 각 군 인사참모부 → 국군재정관리단(2012.7월) ※ 집행기관에 따른 자료 추출근거 <ul style="list-style-type: none"> - 육군 <ul style="list-style-type: none"> • 육군 본부(인사참모부) : 2005년 ~ 2009년 • 육군중앙경리단 : 2010년 ~ 2012.1월 • 국군재정관리단 : 2012.2월 이후 - 해군/해병대, 공군 <ul style="list-style-type: none"> • 각 군 본부(인사참모부) : 2005년 ~ 2012.6월 • 국군재정관리단 : 2012.7월 이후 |

제6장 군수 분야

6-1. 기본급식 기준액

작성부서 : 국방부 물자관리과 급식예산 담당(02-748-5724)

1. 통계표

(단위 : 원)

| 연 도 | 2010 | 2011 | 2012 | 2013 | 2014 | 2015 | 2016 | 2017 | 2018 | 2019 |
|---------|---------------|-------|-------|-------|-------|-------|-------|-------|-------|-------|
| 계 | 5,650 | 5,820 | 6,155 | 6,432 | 6,848 | 7,190 | 7,334 | 7,481 | 7,855 | 8,012 |
| 주 식비(쌀) | 823 | 767 | 786 | 800 | 910 | 930 | 910 | 806 | 786 | 757 |
| 부 식 비 | 소 계 | 4,171 | 4,327 | 4,627 | 4,890 | 5,088 | 5,372 | 5,501 | 5,714 | 6,071 |
| | 소채류 | 857 | 853 | 899 | 1,117 | 1,291 | 1,219 | 1,138 | 1,151 | 1,289 |
| | 수육류 | 1,741 | 1,815 | 1,863 | 1,901 | 1,863 | 2,205 | 2,450 | 2,587 | 2,584 |
| | 어개류 | 665 | 762 | 875 | 928 | 901 | 910 | 1,025 | 1,112 | 1,125 |
| | 장 류 | 74 | 77 | 77 | 94 | 82 | 75 | 77 | 70 | 72 |
| | 두채류 | 191 | 201 | 171 | 170 | 239 | 189 | 187 | 157 | 155 |
| | 조미류/ 기타·부식 | 643 | 619 | 742 | 680 | 712 | 774 | 624 | 637 | 704 |
| 후식비 | 656 | 726 | 742 | 742 | 850 | 888 | 923 | 961 | 998 | 1022 |

2. 통계 설명자료

| 구 분 | 내 용 |
|--------------|---|
| 통계명 | 기본급식 기준액 |
| 작성목적 (배경) | 병 기본급식비의 연도별, 유형별 세부 분류현황을 파악하여 국민에게 공개하고, 급식 질 향상을 위한 정책 자료로 활용 |
| 자료출처 | 국방부(급식방침) |
| 작성기준일 | 2018년 12월 31일 |
| 자료공개 가능여부 | 대국민공개 |
| 관련정책 | 장병 급식 지원 |
| 용어설명 | <ul style="list-style-type: none"> • 기본급식액 : 1인 1일 기준 - 주식 : 밥 - 부식 : 반찬 <ul style="list-style-type: none"> - 소채류 : 배추, 당근, 깻잎 등 / 수육류 : 쇠고기, 돼지고기, 육가공 식품 등 - 어개류 : 생선, 조개류, 참치통조림 등 / 장류 : 된장, 고추장, 간장 등 - 두채류 : 두부, 콩나물 - 조미류, 기타부식 : 설탕, 소금, 요리소스 등 • 후식 : 우유, 과일, 주스, 발효유 등 |
| 의미해석 | <ul style="list-style-type: none"> • 장병의 선호와 영양을 고려한 균형된 식단을 제공하는 등 급식의 질을 향상하기 위하여 기본급식비를 매년 상향하여 운영하고 있음 • 장병 식습관 변화를 고려하여 주식비 비중은 낮추는 반면, 장병이 선호하는 양질의 부식과 신선한 과일 등 다양한 후식을 제공하기 위하여 부식비·후식비 비중을 늘리는 추세임 |
| 유의점 | <ul style="list-style-type: none"> • 병 기본급식 기준액은 농산물 등의 작황과 가격변동에 따라 미세한 차이를 보일 수 있음 |

6-2. 민간조리원 운영 현황

작성부서 : 국방부 물자관리과 급식예산 담당(02-748-5724)

1. 통계표

(단위 : 명)

| 연 도 | 2009 | 2010 | 2011 | 2012 | 2013 | 2014 | 2015 | 2016 | 2017 | 2018 |
|-------|-------|-------|-------|-------|-------|-------|-------|-------|-------|-------|
| 계 | 1,186 | 1,186 | 1,373 | 1,473 | 1,547 | 1,586 | 1,721 | 1,767 | 1,841 | 1,903 |
| 육 군 | 990 | 990 | 1,148 | 1,263 | 1,335 | 1,371 | 1,491 | 1,524 | 1,577 | 1,629 |
| 해 군 | 56 | 56 | 56 | 59 | 60 | 60 | 60 | 66 | 70 | 74 |
| 공 군 | 37 | 37 | 39 | 40 | 40 | 40 | 40 | 40 | 41 | 42 |
| 해 병 대 | 72 | 72 | 72 | 77 | 78 | 81 | 95 | 98 | 103 | 107 |
| 국직/기타 | 31 | 31 | 58 | 34 | 34 | 34 | 35 | 39 | 50 | 51 |

2. 통계 설명자료

| 구 분 | 내 용 |
|--------------|---|
| 통계명 | 민간조리원 현황 |
| 작성목적 (배경) | 급식만족도 향상을 위하여 음식의 맛을 개선하기 위한 민간조리원 운영 현황을 국민에게 공개하고, 정책자료로 활용 |
| 자료출처 | 국방부(물자관리과 통계) |
| 작성기준일 | 2018년 12월 31일 |
| 자료공개 가능여부 | 대국민공개 |
| 관련정책 | 민간조리원 운영 |
| 용어설명 | <ul style="list-style-type: none"> 민간조리원 : 취사장에서 식자재를 손질하여 직접 조리하고, 조리병의 취사를 지도하는 등의 업무를 수행하여 '음식의 맛'을 향상하고 '급식의 '질'을 개선하는데 기여 |
| 의미해석 | <ul style="list-style-type: none"> 음식 맛을 향상시켜 병사들에게 양질의 맛있는 식사를 제공하기 위해 중대급 이상 부대를 대상으로 매년 민간조리원을 단계적으로 확대 중 |
| 유의점 | <ul style="list-style-type: none"> 장병 급식 '맛' 개선뿐 아니라 일자리 창출, 전투근무 지원분야 민간자원 활용에 기여 |

6-3. 군수품 조달집행액 현황

작성부서 : 국방부 군수품수명주기관리과 군수조달 관리운영 담당(02-748-5681)

1. 통계표

(단위 : 억원)

| 연 도 | | 2009 | 2010 | 2011 | 2012 | 2013 | 2014 | 2015 | 2016 | 2017 | 2018 | |
|----------|------|--------|--------|--------|--------|--------|--------|--------|--------|--------|--------|--------|
| 합 계 | | 36,546 | 37,809 | 40,572 | 41,031 | 44,484 | 44,611 | 46,870 | 44,882 | 47,263 | 48,713 | |
| 중앙 조달 | 계 | 31,718 | 32,954 | 35,683 | 34,758 | 34,954 | 33,833 | 34,145 | 34,901 | 36,291 | 37,904 | |
| | 내자 | 21,573 | 21,925 | 26,833 | 25,555 | 25,679 | 23,108 | 24,067 | 23,611 | 23,782 | 25,495 | |
| | 외자 | 소계 | 10,145 | 11,029 | 8,850 | 9,203 | 9,275 | 10,725 | 10,078 | 11,290 | 12,509 | 12,409 |
| | | 상업 | 5,026 | 4,825 | 4,750 | 5,896 | 6,052 | 6,728 | 5,852 | 6,238 | 6,462 | 6,567 |
| | | FMS | 5,119 | 6,204 | 4,100 | 3,307 | 3,223 | 3,997 | 4,226 | 5,052 | 6,047 | 5,842 |
| | 부대조달 | | 2,240 | 1,898 | 1,983 | 2,656 | 2,116 | 2,547 | 4,799 | 2,910 | 2,768 | 2,769 |
| 조달청조달 | | 2,588 | 2,957 | 2,906 | 3,617 | 7,414 | 8,231 | 7,926 | 7,071 | 8,204 | 8,040 | |

2. 통계 설명자료

| 구 분 | 내 용 |
|--------------|--|
| 통계명 | 군수품 조달집행액 현황 |
| 작성목적 (배경) | 군수품의 계약 집행액 규모 및 조달원별 군수품 계약 집행액의 변화 추이를 파악하여 조달정책 수립시 참고자료로 활용 |
| 자료출처 | '18년 조달실적(통합사업관리정보체계, 재정정보시스템 등) |
| 작성기준일 | 2018년 12월 31일 |
| 관련정책 | |
| 용어설명 | <ul style="list-style-type: none"> • 군수품 조달 : 군의 업무수행에 필요한 장비·물자 등을 획득하여 공급하는 것으로 종류는 중앙조달, 부대조달 및 조달청조달로 나누고 있음. • 중앙조달 : 각 군에 공통적으로 적용되는 품목이나 방산물자로 지정된 품목을 방위사업청에서 조달 • 부대조달 : 각 군 및 국직기관(부대)에서 각급 부대 운영에 필요한 품목이나 긴급구매 또는 보안유지 등이 필요한 품목 등을 직접 조달 • 조달청조달 : 상용품을 조달청에 의뢰하여 위탁 구매하는 조달 • 상업구매 : 일반적 무역 상관례에 따라 해외업체로부터 구매 • FMS : 미국 대외군사판매법의 적용을 받는 품목을 미국정부로부터 구매 |
| 의미해석 | <ul style="list-style-type: none"> • 중앙조달 내자분야의 비중은 전체의 52.3%로 전년 대비 2% 증가 원인은 PBL사업(K-9 자주포, K 계열전차 등)확대와 신규장비(K-2 전차, K-21 장갑차) 소요증가임 • 부대조달에는 K-9 자주포 핀란드 수출을 위한 물물교환 매각대금이 신규로 집행되었음 • 군수조달 예산집행률 향상과 시중의 우수한 제품 구매를 위해 방위사업청에서 구매하고 있는 일반물자류 약 3천여 품목을 조달청으로 조달 업무를 이관하는 것을 추진하고 있음 |
| 유의점 | <ul style="list-style-type: none"> • '17년 12월에 확정된 전력운영분야 조달계획 기준으로 작성된 실적으로 급식 및 각급부대 현지배정 금액은 제외 |

6-4. 린 6시그마 사업추진 현황

작성부서 : 국방부 군수품수명주기관리과 수송운영 담당(02-748-5758)

1. 통계표

(단위 : 건수, 억원)

| 연 도 | | 2011 | 2012 | 2013 | 2014 | 2015 | 2016 | 2017 | 2018 |
|-----------------|-----|------|------|------|------|------|------|------|------|
| 완료 과제(건수) | | 56 | 138 | 110 | 107 | 108 | 124 | 112 | 89 |
| 재무성과(억원) | | 739 | 599 | 532 | 670 | 283 | 419 | 929 | 805 |
| 인력 양성 (명) | MBB | 0 | 0 | 5 | 6 | 7 | 12 | 18 | 16 |
| | BB | 13 | 6 | 22 | 22 | 43 | 48 | 42 | 34 |
| | GB | 136 | 222 | 386 | 343 | 367 | 288 | 316 | 262 |
| | FEA | 5 | 17 | 8 | 12 | 24 | 52 | 37 | 31 |

2. 통계 설명자료

| 구 분 | 내 용 |
|----------------|--|
| 통계명 | 린 6시그마 사업추진 현황 |
| 작성목적 (배경) | 국방경영혁신사업의 추진성과를 유지함으로써 군 자체 사업추진 능력 확보 |
| 자료출처 | 국방부('18년 국방 린 6시그마 경영혁신 완료 보고) |
| 작성기준일 | 2018년 12월 31일 |
| 용어설명 | <ul style="list-style-type: none"> • 린 6시그마 : 어떠한 업무를 수행함에 있어, 그 절차와 방법을 최적화하고, 그 결과물의 질적 수준을 고도화하기 위해 해당 업무에 맞는 유형의 논리적 문제해결 과정과 과학적 분석기법을 구사하는 경영혁신 기법 • MBB(Master Black Belt) : 린 6시그마의 논리적 문제해결 과정과 과학적 분석기법을 강의하고 과제수행 전반을 지도할 수 있는 능력과 자격을 갖춘 자 • BB(Black Belt) : 린 6시그마 과제수행 팀을 이끌 수 있는 능력과 자격을 갖춘 자 • GB(Green Belt) : 린 6시그마 과제수행에 필요한 특정분야 업무를 수행할 수 있는 능력과 자격을 갖춘 자 • FEA(Financial Effect Analyst) : 린 6시그마사업의 재무성과를 분석·평가할 수 있는 능력과 자격을 갖춘 자 |
| 의미해석 | <ul style="list-style-type: none"> • 국방 린 6시그마 사업은 한정된 국방예산을 효율적으로 운영함으로써 절감된 예산을 전투긴요 분야에 집중 투자하기 위해 국방부가 추진하고 있는 경영효율화 활동의 하나로 '11년부터 시범사업으로 추진하고 있음 • 우리 군은 린 6시그마 도입 이전부터 각 군 군수사를 중심으로 품질분임조 활동, VP 활동 등 업무혁신을 위한 노력을 지속해 왔으나, 팀단위 업무혁신 활동을 국방부 차원에서 제도화하여 조직문화로 정착시키고자 하는 것이 린 6시그마 사업의 취지임 |
| 유의점 · 기타 | <ul style="list-style-type: none"> • 린 6시그마 활동을 통하여 연간 약 500~ 800억 규모의 유·무형의 재무성과를 달성함으로써 효율적인 국방예산 사용에 기여 • 각 군별 전문인력 양성을 통하여 린 6시그마 활동을 확산시켜 효율성이 향상된 업무추진에 기여할 수 있음 • '18년 우수과제: '전·평시 완벽한 의무지원을 위한 의무물자 인가기준 개선', '함정 탑재 FRP 의장품(艤裝品) 제작공정 개선으로 정비 생산성 향상', 'K-9 방열기 정비방법 개선으로 부적합품 감소' 등 8건 |

6-5. 우수상용품 시범사용 품목 선정 현황

작성부서 : 국방부 군수품수명주기관리과 상용화/표준화 담당(02-748-5688)

1. 통계표

(단위 : 건수)

| 연 도 | 2015 | 2016 | 2017 | 2018 |
|-------------|------|------|------|------|
| 계 | 66 | 69 | 77 | 75 |
| 업체 설명회 품목 | 11 | 52 | 61 | 57 |
| 각 군 자체발굴 품목 | 55 | 17 | 16 | 18 |

2. 통계 설명자료

| 구 분 | 내 용 |
|--------------|--|
| 통계명 | 우수 상용품 시범사용 품목 선정현황 |
| 작성목적 (배경) | 민간 우수제품 군(軍) 사용 확대 관련 지표로 활용 |
| 자료출처 | 국방부 |
| 작성기준일 | 2018년 12월 31일 |
| 자료공개 가능여부 | 대국민공개 |
| 관련정책 | 군수품 상용화 확대, 우수 상용품 시범사용 |
| 용어설명 | <ul style="list-style-type: none"> • 상용품 시범사용 : 군에 도입이 필요한 것으로 판단되는 상용품을 소량 구매하여 일부 부대에서 사용한 후 상용품 운용적합성 평가 등을 거쳐 신규 군수품 채택, 상용전환 결정 등에 활용하는 제도 • 상용품 운용적합성 평가 : 군이 획득을 검토하고 있는 상용품이 군 작전 또는 운용환경에 적합한 지 여부를 판단하기 위해 군 부대에서 실시하는 평가 |
| 의미해석 | <ul style="list-style-type: none"> • '15년부터 신기술 우수제품을 신속하게 도입하여 장병들의 복무여건을 개선하기 위한 '우수 상용품 시범사용' 제도를 정립·시행 중임. • 군납 희망업체에 제품 홍보와 군 시범적용의 기회를 제공하는 '업체 설명회'를 정례적으로 추진하고 있음. (연 2회) <ul style="list-style-type: none"> * 추진 체계 : 시범사용 품목 발굴(국방부 업체설명회, 각 군 자체발굴) → 품목 결정 → 구매 및 운용적합성 평가 → 군사용 적합 시 조달계획 반영 등 후속조치 |
| 유의점 | <ul style="list-style-type: none"> • '우수 상용품 시범사용 품목'에 채택되었다는 사실이 제품의 우수성을 인정한 것은 아니며, 운용적합성 평가가 종료된 이후 각 군의 군사용 적부 판정을 통해 군 사용 적합 여부를 결정하게 됨. |

6-6. 군 대민지원 현황

작성부서 : 국방부 재난관리지원과 재난정책 담당(02-748-5762)

1. 통계표

| 연 도 | | 2009 | 2010 | 2011 | 2012 | 2013 | 2014 | 2015 | 2016 | 2017 | 2018 |
|----------------|-------|--------|---------|---------|---------|--------|---------|--------|---------|---------|--------|
| 재난 복구 지원 | 인력(명) | 59,460 | 319,117 | 616,258 | 219,721 | 66,952 | 595,032 | 48,539 | 109,159 | 115,699 | 44,591 |
| | 장비(대) | 1,748 | 5,500 | 12,010 | 6,660 | 581 | 14,259 | 3,380 | 1,883 | 5,995 | 9,830 |

2. 통계 설명자료

| 구 분 | 내 용 |
|--------------|--|
| 통계명 | 군 대민지원 현황 |
| 작성목적 (배경) | 국가적 재난(태풍·호우 등) 가축질병(구제역, AI) 발생 또는 농어촌 일손 돕기 등 군의 모든 활동을 파악하여 대민지원 업무에 활용하고 국민에게 공개 |
| 자료출처 | 국방부(재난관리지원과 상황실 통계) |
| 작성기준일 | 2018년 12월 31일 |
| 자료공개 가능여부 | 대국민공개 |
| 관련정책 | - |
| 용어설명 | <ul style="list-style-type: none"> • 재난복구지원 : 태풍·호우·폭설 등 자연재난이나 산불·철도파업 등 인적재난 발생 시 실시되는 원상복구 및 예방작업에 대하여 군이 지자체 요청이나 국방부 지침에 의거 실행하는 지원 • 농어촌 일손 돕기 : 일손이 부족한 농어촌에 대해 군의 인력 및 장비를 지원하는 제반 활동 |
| 의미해석 | <ul style="list-style-type: none"> • 국가적 재난발생시 군 가용자원을 최대한 동원하여 적극적으로 대민지원을 실시한 결과 최근 5년간 최소 66,000명에서 최대 595,000명의 병력이 투입되어 인명피해 제로화 및 재산피해 최소화에 크게 기여하였음 • '16년에는 9. 12. 경주지진, 태풍 '차마', AI(조류독감) 등 대형재난 발생 및 화물연대·철도노조 파업 등으로 10만여명의 병력이 지원되었음 • '17년에는 포항지진, 충청·경기지역 집중호우, AI(조류독감) 등 대형재난 극복에 약 12만명의 인력지원 및 6천여대의 장비를 지원하였음 • '18년에는 평창동계올림픽 기간 중 제설작업 등을 통해 행사의 원활한 진행을 지원하였으며 태풍 차마 및 브라빠룬, 집중호우, AI(조류독감) 등 대형재난에 적극 대응하였음. 또한 라오스 댐붕괴, 인도네시아 지진에 군용 수송기를 이용하여 구호물품을 지원하였음 |
| 유의점 | <ul style="list-style-type: none"> • 작성자의 판단에 따라 작성기준(기간, 방법, 절차 등)이 상이할 가능성이 있는 경우, 작성기준을 보다 명확하게 설명해 줌으로써 자료의 정확성을 확보 |

6-7. 군 기능인력 관리 현황

작성부서 : 국방부 재난관리지원과 재난정책 담당(02-748-5762)

1. 통계표

□ 2018년 군 기능인력 관리현황

(단위 : 명)

| 구 분 | 계 | | 육 군 | | 해 군 | | 공 군 | | 국 직 | |
|------------------------|-------|-------|-------|-------|-------|-------|-------|-------|-------|-------|
| | 관리 목표 | 관리 인원 | 관리 목표 | 관리 인원 | 관리 목표 | 관리 인원 | 관리 목표 | 관리 인원 | 관리 목표 | 관리 인원 |
| 계 | 4,749 | 4,519 | 3,651 | 3,382 | 383 | 365 | 576 | 589 | 139 | 147 |
| 양성관리 (전동차 기관사 등) | 2,046 | 1,876 | 1,647 | 1,482 | 159 | 142 | 182 | 173 | 58 | 45 |
| 자원관리 (육상화물등) | 2,703 | 2,652 | 2,004 | 1,900 | 224 | 223 | 394 | 416 | 81 | 102 |

□ 연도별 각 군 현황 관리

(단위 : 명)

| 구 분 | 2009 | 2010 | 2011 | 2012 | 2013 |
|-----|--------|--------|--------|--------|--------|
| 계 | 19,867 | 19,835 | 20,278 | 20,319 | 20,168 |
| 육 군 | 17,861 | 17,846 | 18,182 | 18,225 | 18,063 |
| 해 군 | 867 | 847 | 886 | 877 | 874 |
| 공 군 | 639 | 647 | 694 | 698 | 710 |
| 국 직 | 500 | 495 | 516 | 519 | 521 |

| 연도 | 2014 | 2015 | 2016 | 2017 | 2018 |
|-----|-------|-------|-------|-------|-------|
| 계 | 4,659 | 4,618 | 4,556 | 4,483 | 4,519 |
| 육 군 | 3,534 | 3,497 | 3,497 | 3,382 | 3,412 |
| 해 군 | 387 | 387 | 387 | 365 | 372 |
| 공 군 | 586 | 584 | 584 | 589 | 584 |
| 국 직 | 152 | 150 | 150 | 147 | 151 |

2. 통계 설명자료

| 구 분 | 내 용 | | | | | | | | | | | |
|--------------|--|--|------|------|---------|---------------------|----------|--------|--------|---------------------|--------|---------|
| 통계명 | 군 기능인력 관리 현황 | | | | | | | | | | | |
| 작성목적 (배경) | 군 기능인력 관리 현황을 파악하여 재난관리업무에 활용하고 국민에게 공개 | | | | | | | | | | | |
| 자료출처 | 국방부(재난관리지원과 통계) | | | | | | | | | | | |
| 작성기준일 | 2018년 12월 31일 | | | | | | | | | | | |
| 자료공개 가능여부 | 대국민공개 | | | | | | | | | | | |
| 관련정책 | - | | | | | | | | | | | |
| 용어설명 | <ul style="list-style-type: none"> • 양성관리 : 군 간부 중 철도, 발전 등 관련 주무 부처에서 실시하는 전문교육과정을 수료(양성)한 군 인력을 관리하는 제도 <ul style="list-style-type: none"> * 주무부처 : 철도·전동차는 국토교통부, 가스·발전은 산업통상자원부 등 • 자원관리 : 군 간부 중 일정자격 보유자를 당해분야 재난 시 지원이 가능토록 관리하는 제도(화물운송, 통신, 의무, 상수도 등) <ul style="list-style-type: none"> ※ 군 기능인력 관리 분야 <table border="1" style="width: 100%; border-collapse: collapse;"> <thead> <tr> <th style="width: 50%;">양성관리</th> <th style="width: 50%;">자원관리</th> </tr> </thead> <tbody> <tr> <td>① 철도기관사</td> <td>⑤ 화물운송(정부위탁차량, BCT)</td> </tr> <tr> <td>② 전동차기관사</td> <td>⑥ 통신분야</td> </tr> <tr> <td>③ 발전분야</td> <td>⑦ 의무(의사, 간호사, 간호보조)</td> </tr> <tr> <td>④ 가스분야</td> <td>⑧ 상수도분야</td> </tr> </tbody> </table> | | 양성관리 | 자원관리 | ① 철도기관사 | ⑤ 화물운송(정부위탁차량, BCT) | ② 전동차기관사 | ⑥ 통신분야 | ③ 발전분야 | ⑦ 의무(의사, 간호사, 간호보조) | ④ 가스분야 | ⑧ 상수도분야 |
| 양성관리 | 자원관리 | | | | | | | | | | | |
| ① 철도기관사 | ⑤ 화물운송(정부위탁차량, BCT) | | | | | | | | | | | |
| ② 전동차기관사 | ⑥ 통신분야 | | | | | | | | | | | |
| ③ 발전분야 | ⑦ 의무(의사, 간호사, 간호보조) | | | | | | | | | | | |
| ④ 가스분야 | ⑧ 상수도분야 | | | | | | | | | | | |
| 의미해석 | <ul style="list-style-type: none"> • 군 기능인력 현황인원은 목표대비 94.4% 수준을 유지하고 있으며, 기능인력 활용부처 주관으로 외부전문기관에서 교육이 필요한 양성관리 분야는 90.0%, 국방부 주관으로 인력을 선발·관리하는 자원관리 분야는 97.7% 수준임 <ul style="list-style-type: none"> - 양성관리 : 목표인원 대비 90.0% 수준, 해당분야 공공기관(철도공사, 지하철공사, 한국전력공사 등) 설립·운영 등으로 군 기능인력 감소추세. - 자원관리 : 목표인원 대비 97.7% 수준, 군 내 화물운전자, 의사.간호사, 통신 분야 종사자 등 군 업무 수행을 위한 인원으로 일정 수준 유지. | | | | | | | | | | | |
| 유의점 | <ul style="list-style-type: none"> • '14년 관리현황 급감사유 : 군 기능인력 양성 및 관리체계 기준변경 ('14.7.) <ul style="list-style-type: none"> - 목 적 : 군 기능인력을 핵심분야에의 집중을 통해 효율적 관리도모 - 주요내용 : 기능인력의 양성 및 관리체계를 14개분야→8개분야로 조정 <ul style="list-style-type: none"> • 단순지원 인력(우편운송, 농수관리 등)으로 편성된 6개분야 15,509명은 기능인력에서 제외 • 관련기관(국토교통부, 산업통상자원부 등)에서의 지속적인 지원소요가 있는 8개 분야 목표인원 4,749명 집중관리 | | | | | | | | | | | |

제7장 군사시설 분야

7-1. 국방부 소관 국유재산 현황

작성부서 : 국방부 국유재산과 재산정보관리담당(02-748-5872)

1. 통계표

(단위 : 억원)

| 연 도 | 2011 | 2012 | 2013 | 2014 | 2015 | 2016 | 2017 | 2018 |
|---------|-------------------|-------------------|-------------------|-------------------|-------------------|-------------------|--------------------|--------------------|
| 계 | 702,158 (100) | 761,300 (100) | 797,326 (100) | 820,663 (100) | 842,490 (100) | 973,797 (100) | 1,026,451 (100) | 1,005,870 (100) |
| 토 지 | 501,738 (71.5) | 528,556 (69.4) | 530,149 (66.5) | 531,396 (64.8) | 528,847 (62.8) | 627,198 (64.4) | 623,844 (60.8) | 639,018 (63.5) |
| 건 물 | 138,194 (19.7) | 170,823 (22.4) | 199,850 (25.1) | 220,262 (26.8) | 242,039 (28.7) | 269,966 (27.7) | 272,430 (26.5) | 280,499 (27.9) |
| 공 작 물 | 33,068 (4.7) | 31,778 (4.2) | 34,382 (4.3) | 35,811 (4.4) | 36,975 (4.4) | 38,358 (3.9) | 44,821 (4.4) | 42,976 (4.3) |
| 입 목 죽 | 22,032 (3.1) | 22,135 (2.9) | 22,197 (2.8) | 22,428 (2.7) | 22,287 (2.6) | 22,470 (2.3) | 68,391 (6.7) | 26,041 (2.6) |
| 증권/무체재산 | 7,126 (1.0) | 8,008 (1.1) | 10,748 (1.3) | 10,766 (1.3) | 12,342 (1.5) | 15,805 (1.6) | 16,965 (1.6) | 17,336 (1.7) |

2. 통계 설명자료

| 구 분 | 내 용 |
|--------------|--|
| 통계명 | 국방부 소관 국유재산 현황 |
| 작성목적 (배경) | 국방부 소관 국유재산의 연도별/종류별 현황을 파악하여 국유재산 정책수립에 활용하고 국민에게 공개 |
| 자료출처 | 국방시설통합정보체계 |
| 작성기준일 | 2018년 12월 31일 |
| 자료공개 가능여부 | 대국민공개 |
| 관련정책 | - |
| 용어설명 | <ul style="list-style-type: none"> • 토지 : 일반적으로는 일정한 범위의 지표면. 법률적으로는 물권의 대상이 되는 땅 • 건물 : 토지에 붙어서 지붕, 기둥, 벽, 창 및 바닥으로 구성하여 일정한 형상을 갖추고, 주거나, 업무, 영업 등의 용도에 쓸 수 있도록 만든 건축물로 상당한 수명이 있어서 독립된 부동산으로 등기할 수 있는 구조물 • 공작물 : 인공적 작업에 의하여 만들어진 물건으로 토지에 정착된 시설물을 말하며 상하수도시설, 도로시설, 저수지, 집수암거, 제방, 용수시설, 석축, 교량, 보 등 구조물 기타의 시설 • 입목죽 : 입목에 관한 법률에 의거 등록된 수목 • 무체재산 : 유형적 존재를 갖지 않는 것에서 나오는 이익을 배타적으로 지배할 수 있는 권리(특허권, 저작권, 상표권, 실용신안권, 전화가입권, 전산개발비, 기타 이에 준하는 권리) |
| 의미해석 | 국방부 보유 국유재산 중 토지나 건물은 지속적인 훈련장 매입 및 병영 시설 현대화, 가격 재평가 반영 등으로 매년 증가하나 '17~'18년 2년간 대폭적인 증감이 발생한 것은 입목죽 실태조사 상 오류정정 및 공공사업 편입 매각 등으로 다소 감소함 |
| 유의점 | '11년, '16년 현황이 전년대비 대폭 상승한 이유는 5년마다 실시하는 가격 개정(공시지가 등을 반영해 재산가액을 현실화 하는 것)결과 때문임 |

7-2. 군 사용 사·공유지 현황

작성부서 : 국방부 국유재산과 취득·처분담당(02-748-5836)

1. 통계표

□ 연도별 현황

(단위 : 만㎡, 억 원)

| 구 분 | 계 | | | 사유지 | | | 공유지 | | |
|-------|--------|-------|--------|--------|-------|-------|-------|-------|-------|
| | 필지 | 면적 | 금액 | 필지 | 면적 | 금액 | 필지 | 면적 | 금액 |
| 2011년 | 11,451 | 6,630 | 8,473 | 9,690 | 4,253 | 5,465 | 1,761 | 2,377 | 3,008 |
| 2012년 | 11,132 | 6,438 | 8,239 | 9,506 | 4,119 | 5,293 | 1,626 | 2,319 | 2,946 |
| 2013년 | 10,928 | 6,114 | 8,027 | 9,343 | 4,018 | 5,166 | 1,585 | 2,096 | 2,861 |
| 2014년 | 10,783 | 6,000 | 7,888 | 9,212 | 3,905 | 5,043 | 1,571 | 2,095 | 2,845 |
| 2015년 | 11,247 | 5,971 | 9,846 | 9,587 | 3,867 | 7,007 | 1,660 | 2,104 | 2,839 |
| 2016년 | 11,100 | 5,790 | 12,377 | 9,454 | 3,687 | 9,135 | 1,646 | 2,103 | 3,242 |
| 2017년 | 9,600 | 5,540 | 10,981 | 8,057 | 3,410 | 7,772 | 1,543 | 2,130 | 3,209 |
| 2018년 | 12,241 | 5,458 | 7,748 | 10,097 | 2,924 | 4,286 | 2,144 | 2,534 | 3,462 |

□ 2018년 지역별 현황

(단위 : 만㎡, 억 원)

| 구 분 | | 계 | 지역별 구성비 | 사유지 | 공유지 |
|--------------------------|----|--------|---------|--------|-------|
| 계 | 필지 | 12,241 | 100% | 10,097 | 2,144 |
| | 면적 | 5,458 | 100% | 2,924 | 2,534 |
| | 금액 | 7,748 | 100% | 4,286 | 3,462 |
| 수도권 (서울, 인천, 경기) | 필지 | 6,854 | 56% | 6,149 | 705 |
| | 면적 | 3,603 | 66% | 1,847 | 1,756 |
| | 금액 | 6,057 | 78.2% | 3,866 | 2,191 |
| 강원지역 | 필지 | 2,595 | 21.2% | 1,912 | 683 |
| | 면적 | 1,143 | 20.9% | 688 | 455 |
| | 금액 | 1,190 | 15.3% | 168 | 1,022 |
| 영남지역 (부산, 대구, 울산, 경상) | 필지 | 1,515 | 12.4% | 1,075 | 440 |
| | 면적 | 274 | 5% | 184 | 90 |
| | 금액 | 229 | 3% | 125 | 104 |
| 충청지역 (대전, 세종, 충청) | 필지 | 575 | 4.7% | 356 | 219 |
| | 면적 | 248 | 4.6% | 48 | 200 |
| | 금액 | 195 | 2.5% | 65 | 130 |
| 호남지역 (광주, 전라, 제주) | 필지 | 702 | 5.7% | 605 | 97 |
| | 면적 | 190 | 3.5% | 157 | 33 |
| | 금액 | 77 | 1% | 62 | 15 |

2. 통계 설명자료

| 구 분 | 내 용 |
|--------------|--|
| 통계명 | 군 사용 사·공유지 현황 |
| 작성목적 (배경) | 군이 사용하고 있는 전체 사·공유지 현황을 파악하여 정리 계획 수립과 예산 편성 시 자료로 활용하고 국민에게 공개 |
| 자료출처 | 국방부(국방시설본부 군 사용 사·공유지 현황 보고) |
| 작성기준일 | 2018년 12월 31일 |
| 자료공개 가능여부 | 대국민공개 |
| 관련정책 | 군 사용 사·공유지 정상화 |
| 용어설명 | <ul style="list-style-type: none"> • 군 사용 사·공유지 : 군에서 적법 또는 무단으로 점유하여 사용하고 있는 토지 |
| 의미해석 | <ul style="list-style-type: none"> • (연도별 현황) 군이 사용하고 있는 전체 사·공유지의 현황을 연도별로 나타내는 자료임. 군 사용 사·공유지 면적이 매년 감소하고 있는 이유는 군 작전상 불필요한 토지는 반환하고, 계속 사용하는 토지는 매입 또는 교환을 통해 정리하기 때문임 2018년에는 전국의 군 무단점유지에 대한 측량을 실시하여 더 이상 사용하지 않는 토지를 적극 반환하고, 군 작전시설이 점유한 소규모 토지를 추가 확인함에 따라, 전년도 대비 군 사용 사·공유지 면적은 감소하였으나, 필지 수는 증가하였음 • (지역별 현황) 필지, 면적, 금액에 대한 지역별 구성비를 병기하였으며, 권역별로는 전체 면적의 약 87%(4,746만㎡)가 수도권 및 강원권에 집중되어 있음 |
| 유의점 | <ul style="list-style-type: none"> • '10년도 전수조사 및 '11년도 추가조사를 통해 관련 현황을 파악하여 '11년도부터 해당 통계를 작성함 |

7-3. 국방부 소관 토지 용도별 현황

작성부서 : 국방부 국유재산과 재산정보관리담당(02-748-5872)

1. 통계표

(단위 : 만㎡)

| 연 도 | 2011 | 2012 | 2013 | 2014 | 2015 | 2016 | 2017 | 2018 |
|--------|---------|---------|---------|---------|---------|---------|---------|---------|
| 계 | 123,212 | 123,905 | 131,686 | 136,212 | 134,701 | 135,848 | 136,611 | 137,388 |
| 훈련장부지 | 53,490 | 52,496 | 53,520 | 53,461 | 53,502 | 53,290 | 53,468 | 53,594 |
| 건물부지 | 27,400 | 28,825 | 28,983 | 29,353 | 30,094 | 29,707 | 29,990 | 30,046 |
| 저장시설부지 | 11,148 | 11,205 | 11,194 | 11,280 | 11,310 | 11,293 | 11,241 | 11,238 |
| 비행장부지 | 10,463 | 10,724 | 10,680 | 10,680 | 10,804 | 10,556 | 10,569 | 10,579 |
| 축성부지 | 5,827 | 6,057 | 12,652 | 16,550 | 15,707 | 16,095 | 16,460 | 17,291 |
| 기타부지 | 14,884 | 14,598 | 14,657 | 14,888 | 13,284 | 14,907 | 14,882 | 14,639 |

2. 통계 설명자료

| 구 분 | 내 용 |
|--------------|---|
| 통계명 | 국방부 소관 토지 용도별 현황 |
| 작성목적 (배경) | 국방부 소관 국유재산의 용도별 현황을 파악하여 국유재산 정책 수립에 활용하고 국민에게 공개 |
| 자료출처 | 국방시설통합정보체계 |
| 작성기준일 | 2018년 12월 31일 |
| 자료공개 가능여부 | 대국민공개 |
| 관련정책 | - |
| 용어설명 | <ul style="list-style-type: none"> • 훈련장부지 : 각종 군 교육훈련 목적으로 사용하고 있는 부지 • 건물부지 : 행정 및 주거 목적의 시설물이 설치 된 부지 • 저장시설부지 : 탄약 및 연료 등을 저장하기 위한 부지 및 해당 시설의 안전 확보를 위한 안전구역으로 사용하고 있는 부지 • 비행장부지 : 군 비행관련 시설로 활용하고 있는 부지 • 축성부지 : 작전 및 기지 방어를 위한 진지 및 벙커 등으로 사용하고 있는 부지 • 기타부지 : 항만시설부지, 유희지 등으로 사용하고 있는 부지 |
| 의미해석 | 국방부 보유 국유재산은 지속적인 훈련장 매입 및 병영시설 현대화, 가격 재평가 반영 등으로 매년 증가 추세이나 '15년도에는 미활용 군용지 및 군사용 사·공유지의 적극적인 정리로 총 토지자산이 감소 |
| 유의점 | 민간인통제구역 내 일부 철책 부지를 국방부가 관리함에 따라 2013년도에 축성부지가 2배가량 증가하였음 |

7-4. 국방부 소관 토지매입 현황

작성부서 : 국방부 국유재산과 취득·처분담당(02-748-5836)

1. 통계표

□ 연도별 현황

(단위 : 천㎡, 억 원)

| 구 분 | | 면 적 | | | | 금 액 |
|-------|------|------------|-------|-------|-----|------------|
| | | 계 | 시설부지 | 훈련장 | 기타 | |
| 2009년 | 계 | 6,774 | 1,553 | 4,312 | 909 | 2,448 |
| | 협의매수 | 4,700(69%) | 1,445 | 2,450 | 805 | 1,730(71%) |
| | 수용 | 2,074(31%) | 108 | 1,862 | 104 | 718(29%) |
| 2010년 | 계 | 7,146 | 2,607 | 4,019 | 520 | 2,747 |
| | 협의매수 | 5,781(81%) | 2,368 | 2,962 | 451 | 1,899(69%) |
| | 수용 | 1,365(19%) | 239 | 1,057 | 69 | 848(31%) |
| 2011년 | 계 | 5,903 | 1,586 | 4,291 | 26 | 1,993 |
| | 협의매수 | 5,267(89%) | 1,516 | 3,726 | 25 | 1,912(96%) |
| | 수용 | 636(11%) | 70 | 565 | 1 | 81(4%) |
| 2012년 | 계 | 3,571 | 1,308 | 1,885 | 378 | 1,134 |
| | 협의매수 | 3,412(96%) | 1,252 | 1,827 | 333 | 1,094(96%) |
| | 수용 | 159(4%) | 56 | 58 | 45 | 40(4%) |
| 2013년 | 계 | 4,938 | 1,422 | 2,793 | 723 | 1,024 |
| | 협의매수 | 4,745(96%) | 1,363 | 2,659 | 723 | 993(97%) |
| | 수용 | 193(4%) | 59 | 134 | - | 31(3%) |
| 2014년 | 계 | 3,475 | 1,074 | 1,621 | 780 | 665 |
| | 협의매수 | 2,881(83%) | 696 | 1,448 | 737 | 559(84%) |
| | 수용 | 594(17%) | 378 | 173 | 43 | 106(16%) |
| 2015년 | 계 | 2,870 | 1,089 | 1,199 | 582 | 569 |
| | 협의매수 | 2,447(85%) | 726 | 1,180 | 541 | 502(88%) |
| | 수용 | 423(15%) | 363 | 19 | 41 | 67(12%) |
| 2016년 | 계 | 1,717 | 462 | 456 | 799 | 537 |
| | 협의매수 | 1,508(88%) | 273 | 446 | 789 | 469(87%) |
| | 수용 | 209(12%) | 189 | 10 | 10 | 68(13%) |
| 2017년 | 계 | 1,969 | 608 | 949 | 412 | 774 |
| | 협의매수 | 1,744(89%) | 426 | 915 | 400 | 608(79%) |
| | 수용 | 225(11%) | 182 | 34 | 12 | 166(21%) |
| 2018년 | 계 | 1,758 | 972 | 178 | 608 | 798 |
| | 협의매수 | 1,386(79%) | 609 | 169 | 608 | 692(87%) |
| | 수용 | 372(21%) | 363 | 9 | 0 | 106(13%) |

2. 통계 설명자료

| 구 분 | 내 용 |
|--------------|---|
| 통계명 | 국방부 소관 토지매입 현황 |
| 작성목적 (배경) | 연도별 토지매입 현황을 파악하여 토지매입 정책 자료로 활용하고 국민에게 공개 |
| 자료출처 | 국방부(공공용지 취득 및 손실보상 실적) |
| 작성기준일 | 2018년 12월 31일 |
| 자료공개 가능여부 | 대국민공개 |
| 관련정책 | 부지매입, 군 사용 사·공유지 정상화 |
| 용어설명 | <ul style="list-style-type: none"> • 협의매수 : 토지소유자와 협의하여 국가, 지자체 등이 토지를 사들이는 것. • 수용 : 「공익사업을 위한 토지 등의 취득 및 보상에 관한 법률」에 따라 공익사업의 수행을 위해 토지의 소유권을 취득하는 것. |
| 의미해석 | <ul style="list-style-type: none"> • 2018년도 매입 면적은 1,758천㎡로, 전년도 대비 약 11% 감소하였음. • 전년도 대비 예산이 증액되었으나, 매입 면적이 감소한 이유는 단위 면적당 가격이 높은 토지를 취득한 것에 기인함. • 연도별 협의매수 및 수용한 면적, 금액, 그에 대한 구성비를 병기함 |

7-5. 군사기지 및 군사시설 보호구역 등 규제완화 현황

작성부서 : 국방부 시설제도기술과 군사시설보호구역담당(02-748-5845)

1. 통계표

(단위 : 만㎡)

| 연도 | 계 | '08년 | '09년 | '10년 | '11년 | '12년 | '13년 | '14년 | '15년 | '16년 | '17년 | '18년 |
|-----|--------|--------|-------|-------|-------|------|-------|-------|-------|-------|-------|--------|
| 해제* | 77,790 | 21,290 | 1,281 | 2,522 | 4,954 | 159 | 2,779 | 2,672 | 2,036 | 2,544 | 3,712 | 33,841 |
| 변경 | 32,046 | 24,047 | 19 | 267 | 570 | 624 | 76 | 4,653 | 451 | 22 | 0 | 1,317 |

* 해제는 비행안전구역도 포함

2. 통계 설명자료

| 구 분 | 내 용 |
|--------------|---|
| 통계명 | 군사기지 및 군사시설 보호구역 등 규제완화 현황 |
| 작성목적 (배경) | 연도별 보호구역 규제완화 현황을 파악하여, 군사시설 보호구역 정책자료로 활용 |
| 자료출처 | 국방부(군사시설보호심의 결과 및 관보고시 자료) |
| 작성기준일 | 2018년 12월 31일 |
| 자료공개 가능여부 | 대국민공개 |
| 관련정책 | 보호구역해제에 따른 국토균형개발정책 |
| 용어설명 | <ul style="list-style-type: none"> • 군사기지 및 군사시설보호구역 : 군사기지와 군사시설을 보호하고 군사작전을 원활히 수행하기 위하여 국방부장관이 군사기지 및 군사시설보호법 제4조 및 제5조에 따라 지정하는 구역 <ul style="list-style-type: none"> - 통제보호구역 : 보호구역 중 고도의 군사 활동 보장이 요구되는 군사분계선의 인접지역과 중요한 군사기지 및 군사시설의 기능보전이 요구되는 구역 - 제한보호구역 : 보호구역 중 군사작전의 원활한 수행을 위하여 필요한 지역과 군사기지 및 군사시설의 보호 또는 지역주민의 안전이 요구되는 구역 • 비행안전구역 : 군용항공기의 이착륙에 있어서의 안전비행을 위하여 국방부장관이 군사기지 및 군사시설보호법 제4조 및 제6조에 따라 지정하는 구역 • 변경 : 통제보호구역을 제한보호구역으로 완화하거나 비행안전구역을 완화하는 것을 의미함(예, 4구역 → 5구역) |
| 의미해석 | <ul style="list-style-type: none"> • 군사기지 및 군사시설보호구역 등의 해제, 변경을 통하여 매년 규제완화를 추진하고 있으며, 2008년부터 2018년까지 해제된 면적은 7.8억㎡(여의도 면적의 268배)이고, 변경된 면적은 3.2억㎡(여의도 면적의 111배)임 • 군사기지 및 군사시설보호법 통합 제정(2008년)에 따라 통제보호구역과 제한보호구역의 지정범위 기준이 완화(민간인통제선 : MDL로부터 15 → 10km 이내 등) <ul style="list-style-type: none"> - 군사분계선과 인접한 통제보호구역 2.4억㎡를 제한보호구역으로 완화 - 군사분계선 남방 25km 이외 지역의 보호구역을 축소하여 제한보호구역 2.1억㎡ 해제 • '18년은 지역주민과 상생하는 군사시설관리를 위해 선제적, 능동적으로 검토·추진 |

7-6. 국방 시설유지비 추이

작성부서 : 국방부 건설관리과 유지보수담당(02-748-5828)

1. 통계표

(단위 : 억 원, %)

| 연 도 | 2009년 | 2010년 | 2011년 | 2012년 | 2013년 | 2014년 | 2015년 | 2016년 | 2017년 | 2018년 |
|------------------|-----------------|-----------------|-----------------|-----------------|-----------------|-----------------|-----------------|-----------------|-----------------|-----------------|
| 합 계 (시설유지 운영) | 5,733 (100) | 5,989 (100) | 6,104 (100) | 6,909 (100) | 7,326 (100) | 7,332 (100) | 8,399 (100) | 8,699 (100) | 9,300 (100) | 10,445 (100) |
| 공공요금 | 2,614 (45.6) | 2,844 (47.5) | 3,037 (49.8) | 3,578 (51.8) | 3,732 (50.9) | 3,752 (51.2) | 4,229 (50.4) | 4,350 (50.0) | 4,562 (49.1) | 4,950 (47.4) |
| 시설유지 관리비 | 3,119 (54.4) | 3,145 (52.5) | 3,067 (50.2) | 3,331 (48.2) | 3,594 (49.1) | 3,580 (48.8) | 4,170 (49.6) | 4,349 (50.0) | 4,738 (50.9) | 5,495 (52.6) |

* 괄호는 공공요금과 관리비의 비중을 나타냄.

2. 통계 설명자료

| 구 분 | 내 용 |
|--------------|---|
| 통계명 | 국방 시설유지비 추이 |
| 작성목적 (배경) | 연차별 중기계획 및 예산편성 시 참고자료로 활용하고 국민에게 공개 |
| 자료출처 | 국방부(각 군 / 기관 집행실적 보고) |
| 작성기준일 | 2018년 12월 31일 |
| 자료공개 가능여부 | 대국민공개 |
| 관련정책 | - |
| 용어설명 | <ul style="list-style-type: none"> • 공공요금 : 군 시설물에서 임무수행 등에 사용한 전기료와 상·하수도료를 말함. • 시설유지관리비 : 시설물 안전 및 유지관리를 위한 시설물검사, 시설관리용역, 환경시설유지, 대·소보수 등 사업으로 구성됨. 시설물 준공 이후 안전관리, 민간 인력을 활용한 시설관리, 노후·파손·변형 현상에 대한 보수·보강 등을 통해 기능성·사용성·편리성을 유지토록 관리하는 제반활동에 소요되는 비용을 말함 |
| 의미해석 | <ul style="list-style-type: none"> • 국방 시설유지비는 병영시설 현대화, 노후시설 및 전기기기 사용 증가 등에 따라 공공요금과 시설유지관리비가 매년 증가하고 있음 • 공공요금은 군부대 전기 사용 증가 및 지자체 상하수도료 인상 등으로 매년 증가(매년 4~5%) 추세에 있음 • 시설유지관리비의 증가는 시설물의 현대화 및 수량 증가, 노후시설물의 보수량 증대, 등에서 기인함 |
| 유의점 | <ul style="list-style-type: none"> • 기준금액 : 공공요금은 집행액, 시설유지관리비는 '08~'13년은 예산액, '14~'18년은 집행액임 |

7-7. 국방·군사시설 이전사업 세입·세출 현황

작성부서 : 국방부 부대건설사업과 국특회계결산담당(02-748-5843)

1. 통계표

(단위 : 억원)

| 연 도 | 세 입 | 세 출 | | | | |
|-------|-------|-------|----------------|-------|-----|-------|
| | | 계 | 국방부 (국직 포함) | 육 군 | 해 군 | 공 군 |
| 2009년 | 6,754 | 2,755 | 87 | 2,466 | 70 | 132 |
| 2010년 | 6,545 | 2,269 | 438 | 1,311 | 126 | 393 |
| 2011년 | 5,377 | 4,954 | 2,313 | 655 | 226 | 1,760 |
| 2012년 | 2,781 | 2,483 | 1,504 | 554 | 310 | 115 |
| 2013년 | 1,697 | 1,638 | 1,026 | 387 | 195 | 31 |
| 2014년 | 1,539 | 1,508 | 788 | 585 | 127 | 8.41 |
| 2015년 | 2,751 | 1,659 | 1,041 | 454 | - | 164 |
| 2016년 | 2,683 | 2,289 | 1,345 | 906 | - | 39 |
| 2017년 | 3,779 | 2,653 | 759 | 1,890 | - | 4 |
| 2018년 | 7,134 | 4,481 | 2,752 | 1,694 | - | 35 |

* 이전대상부대의 세출시점은 세입시기와 상이

2. 통계 설명자료

| 구 분 | 내 용 |
|--------------|---|
| 통계명 | 국방·군사시설 이전사업 세입·세출 현황 |
| 작성목적 (배경) | 국방·군사시설이전특별회계의 연도별 세입 및 세출 현황을 파악하여, 향후 세입·세출 규모를 판단하는 자료로 활용 |
| 자료출처 | 국방부(각 군 / 기관 이전사업 집행실적 자료) |
| 작성기준일 | 2018년 12월 31일 |
| 자료공개 가능여부 | 대국민공개 |
| 관련정책 | - |
| 용어설명 | <ul style="list-style-type: none"> • 국방·군사시설이전특별회계 : 국방·군사시설이전사업 및 군이 사용하고 있는 사유·공유 재산의 매수·보상사업 등을 원활하게 추진하기 위해 '07년 1월 1일 설치된 특별회계 (국방·군사시설이전특별회계법 제1조) • 세입 : 국방·군사시설이전 특별회계법에 따라 처분되는 국방부 소관 국유재산의 처분대금 등(국방·군사시설이전특별회계법 제4조) • 세출 : 국방·군사시설 이전에 따른 토지매입비, 건설비 및 사유·공유 재산의 매수와 보상을 위한 경비 등 (국방·군사시설이전특별회계법 제5조) |
| 의미해석 | <ul style="list-style-type: none"> • 국방·군사시설이전특별회계는 소요재원의 100%를 자체 세입으로 충당하여 총 세입 내에서 세출 규모가 정해지는 구조이며, 각 군 및 직할부대가 이전사업 소요를 제기하고 승인받은 예산으로 사업을 추진하고 있음 |

7-8. 군 주거시설 개선 현황

작성부서 : 국방부 건설관리과 주거정책팀장(02-748-5470)

1. 통계표

| 연 도 | 2014까지 | 2015 | 2016 | 2017 | 2018 |
|---------------------|--------|-------|-------|-------|-------|
| 육군 병영생활관(동) | 1,294 | 27 | 32 | 36 | 58 |
| 해·공군·국직 병영생활관(동) | 903 | 8 | 8 | 5 | 7 |
| GOP/해강안 소초생활관(동) | 1,032 | 5 | 18 | 9 | 11 |
| 군관사(세대) | 27,786 | 548 | 412 | 1,267 | 220 |
| 간부숙소(실) | 68,708 | 1,579 | 2,091 | 3,069 | 1,381 |

2. 통계 설명자료

| 구 분 | 내 용 |
|--------------|---|
| 통계명 | 군 주거시설 개선 현황 |
| 작성목적 (배경) | 연차별 개선실적을 파악하여, 중기계획 및 예산편성 시 참고자료로 활용하고 국민에게 공개 |
| 자료출처 | 국방부(각 군/국직 집행실적 보고) |
| 작성기준일 | 2018년 12월 31일 |
| 자료공개 가능여부 | 대국민공개 |
| 관련정책 | - |
| 용어설명 | <ul style="list-style-type: none"> • 병영생활관 : 병영 내 건축물 중 하나의 건물에 주거와 행정이 복합된 시설을 말하며, 침대형 병영생활관으로 개선하기 전에는 일반적으로 '내무반' 또는 '막사'로 불렸음 • 군관사 : 지휘관, 기혼 장교, 부사관의 가족을 위한 주택 • 간부숙소 : 미혼 간부, 지역적 특성(격오지, 도서지역 등)으로 가족과 함께 거주하기 힘든 기혼 별거 간부, 교육 및 파견기간 중의 간부를 위한 숙소 |
| 의미해석 | <ul style="list-style-type: none"> • 병영생활관 : 국정과제로 선정되어 2004년부터 육군 전방부대를 대상으로 추진된 병영시설 개선사업은 신세대 장병의 성장환경과 군 주거환경의 격차를 해소하고, 열악한 주거여건을 개선하여 장병들의 복무여건을 개선할 수 있도록 추진 중임 국방개혁 기본계획 변경에 따른 군 구조개편 계획 조정(해체 또는 존속부대)으로 추가적인 병영생활관 개선 필요 • 군관사 : 사회발전 추세에 맞추어 노후·협소한 주거시설을 지속적으로 개선하여 군 간부 복무의욕 향상을 도모함. 군 간부 정원변동 및 기존관사 노후교체 소요 발생으로 지속적인 개선 필요 • 간부숙소 : 비상대비태세 상시유지와 안정적 복무여건 조성을 위해 간부 부족시설 확보 및 노후시설 개선, 군 간부 정원변동 및 기존 간부숙소 노후교체 소요 발생으로 지속적인 개선 필요 |
| 유의점 | <ul style="list-style-type: none"> • 시설공사 특성상 다년차사업(2년 이상)이 대부분으로 당해 연도의 정확한 실적을 파악하기 위해 발주/고시기준 적용 |

제8장

법무/감사/홍보/행정 분야

8-1. 2018년 형사사건 처리 현황

작성부서 : 국방부 법무담당관실 의정담당(02-748-6809)

1. 통계표

(단위 : 건)

| 구분 | | 계 | | 국방부 | | 육군 ^{1) 2)} | | 해군 | | 공군 | | |
|--------|-----------------------|---------|-------|-----|-----|---------------------|-------|-------|-----|-----|-----|---|
| | | 입건 | 기소 | 입건 | 기소 | 입건 | 기소 | 입건 | 기소 | 입건 | 기소 | |
| 합 계 | | 7,047 | 2,723 | 329 | 103 | 6,011 | 2,176 | 1,516 | 419 | 507 | 154 | |
| 장 교 | 군 형 법 범 | 상관에대한죄 | 22 | 4 | 2 | - | 17 | 4 | 1 | - | 2 | - |
| | | 항명 | 1 | 0 | - | - | 1 | - | - | - | - | - |
| | | 군무이탈 | 11 | 2 | 1 | - | 6 | 1 | 3 | - | 1 | 1 |
| | | 군용물범죄 | 3 | 1 | 1 | 1 | 2 | - | - | - | - | - |
| | | 초병에대한죄 | 8 | 3 | - | - | 7 | 3 | 1 | - | - | - |
| | | 추행 | 40 | 22 | 3 | - | 29 | 17 | 5 | 2 | 3 | 3 |
| | | 기타 | 13 | 7 | 5 | 2 | 6 | 4 | 1 | - | 1 | 1 |
| | 교 통 법 죄 | 교통법위반 | 135 | 28 | 12 | - | 87 | 18 | 21 | 6 | 15 | 4 |
| | | 도교법위반 | 23 | 6 | - | - | 19 | 6 | 4 | - | - | - |
| | | 도교법, 음주 | 110 | 97 | 11 | 9 | 68 | 61 | 21 | 18 | 10 | 9 |
| | 폭 력 범 죄 | 특가법, 도주 | 10 | 8 | - | - | 7 | 6 | 2 | 1 | 1 | 1 |
| | | 형법위반 | 127 | 22 | 11 | 2 | 88 | 16 | 20 | 2 | 8 | 2 |
| | | 폭처법위반 | 3 | 0 | - | - | 2 | - | 1 | - | - | - |
| | | 형법위반 | 32 | 16 | 2 | - | 25 | 14 | 5 | 2 | - | - |
| | | 성폭법위반 | 17 | 7 | 1 | - | 14 | 7 | - | - | 2 | - |
| | 성 범 죄 | 아·청법위반 | 4 | 1 | - | - | 4 | 1 | - | - | - | - |
| | | 성매매 | 14 | 1 | 1 | - | 10 | 1 | 2 | - | 1 | - |
| | | 뇌물죄 | 20 | 4 | 20 | 4 | - | - | - | - | - | - |
| | | 문서, 인장 | 37 | 13 | 16 | 7 | 15 | 5 | 1 | 1 | 5 | - |
| | | 성폭속 | 1 | 0 | - | - | 1 | - | - | - | - | - |
| | 기 타 형 법 범 | 살인죄 | 1 | 1 | - | - | 1 | 1 | - | - | - | - |
| | | 과실치사상 | 5 | 2 | 1 | - | 4 | 2 | - | - | - | - |
| | | 절도, 강도 | 39 | 3 | 2 | - | 27 | 3 | 5 | - | 5 | - |
| | | 사기, 공갈 | 24 | 5 | 4 | 2 | 16 | 3 | 3 | - | 1 | - |
| | | 횡령, 배임 | 25 | 12 | 10 | 6 | 7 | 2 | 4 | - | 4 | 4 |
| | 군사기밀보호법 | 6 | 1 | 1 | - | 3 | | 2 | 1 | - | - | |
| | 국가보안법 | 0 | 0 | - | - | - | - | - | - | - | - | |
| | 기타 | 239 | 63 | 61 | 24 | 128 | 31 | 28 | 6 | 22 | 2 | |

1) 군 입대 전·후 사건으로 2018.12.31.부 검찰처분 기준 [입건(6,011), 기소(2,176), 불기소(2,964), 타관송치(552), 수사중(319)]

2) 군형법범 추행 : 군인을 상대로 한 성폭력(강간, 추행 등) 범죄임

(단위 : 건)

| 구 분 | | 입건 | 기소 | 국방부 | | 육군 | | 해군 | | 공군 | | |
|-----------------------|----------------------------|---------|-----|-----|----|-----|-----|-----|-----|----|----|----|
| | | | | 입건 | 기소 | 입건 | 기소 | 입건 | 기소 | 입건 | 기소 | |
| 준 · 부 사 관 | 군 형 법 범 죄 | 상관에대한죄 | 63 | 20 | 1 | - | 49 | 17 | 7 | 3 | 6 | - |
| | | 항명 | 0 | 0 | - | - | - | - | - | - | - | - |
| | | 군무이탈 | 20 | 11 | 1 | - | 13 | 7 | 5 | 3 | 1 | 1 |
| | | 군용물범죄 | 29 | 11 | - | - | 22 | 8 | 6 | 3 | 1 | - |
| | | 초병에대한죄 | 22 | 5 | - | - | 21 | 5 | 1 | - | - | - |
| | | 추행 | 95 | 41 | 1 | 1 | 61 | 31 | 22 | 4 | 11 | 5 |
| | | 기타 | 46 | 9 | 2 | - | 19 | 4 | 20 | 4 | 5 | 1 |
| | 교 통 범 죄 | 교통법위반 | 331 | 72 | 9 | 1 | 222 | 53 | 60 | 13 | 40 | 5 |
| | | 도교법위반 | 52 | 20 | 1 | 1 | 30 | 13 | 16 | 5 | 5 | 1 |
| | | 도교법, 음주 | 337 | 310 | 5 | 5 | 228 | 211 | 82 | 74 | 22 | 20 |
| | | 특가법, 도주 | 26 | 19 | 1 | 1 | 19 | 15 | 4 | 2 | 2 | 1 |
| | 폭 력 범 죄 | 형법위반 | 378 | 63 | 5 | - | 245 | 48 | 104 | 11 | 24 | 4 |
| | | 폭처법위반 | 36 | 11 | 6 | 1 | 16 | 7 | 7 | - | 7 | 3 |
| | 성 범 죄 | 형법위반 | 54 | 23 | 2 | - | 38 | 16 | 12 | 6 | 2 | 1 |
| | | 성폭법위반 | 41 | 21 | 2 | - | 23 | 12 | 8 | 5 | 8 | 4 |
| | | 아·청법위반 | 14 | 3 | - | - | 9 | 2 | 4 | 1 | 1 | - |
| | | 성매매 | 25 | 3 | 1 | - | 18 | 2 | 4 | 1 | 2 | - |
| | 기 타 형 법 범 죄 | 뇌물죄 | 9 | 3 | 4 | 1 | 3 | 1 | 1 | - | 1 | 1 |
| | | 문서, 인장 | 27 | 8 | 4 | - | 10 | 5 | 6 | 3 | 7 | - |
| | | 성풍속 | 1 | 1 | - | - | 1 | 1 | - | - | - | - |
| | | 살인죄 | 0 | 0 | - | - | - | - | - | - | - | - |
| | | 과실치사상 | 17 | 6 | - | - | 17 | 6 | - | - | - | - |
| | | 절도, 강도 | 103 | 17 | 2 | 1 | 71 | 7 | 21 | 7 | 9 | 2 |
| | | 사기, 공갈 | 107 | 31 | 4 | 2 | 66 | 16 | 22 | 11 | 15 | 2 |
| | | 횡령, 배임 | 31 | 7 | 4 | 1 | 21 | 4 | 3 | - | 3 | 2 |
| | 군사기밀보호법 | 3 | 1 | - | - | 3 | 1 | - | - | - | - | |
| | 국가보안법 | - | - | - | - | - | - | - | - | - | - | |
| | 기타 | - | - | 10 | - | 274 | 94 | 88 | 18 | 52 | 17 | |

(단위 : 건)

| 구 분 | | 입건 | 기소 | 국방부 | | 육군 | | 해군 | | 공군 | | |
|-----|---------|---------|-------|-----|----|-----|-----|-----|-----|----|----|----|
| | | | | 입건 | 기소 | 입건 | 기소 | 입건 | 기소 | 입건 | 기소 | |
| 병 | 군형법범 | 상관에대한죄 | 142 | 38 | - | - | 135 | 35 | 7 | 3 | - | - |
| | | 항명 | 6 | 0 | - | - | 6 | - | - | - | - | - |
| | | 군무이탈 | 111 | 42 | - | - | 97 | 35 | 9 | 2 | 5 | 5 |
| | | 군용물범죄 | 19 | 7 | - | - | 14 | 4 | 3 | 2 | 2 | 1 |
| | | 초병에대한죄 | 95 | 28 | 1 | - | 71 | 22 | 18 | 5 | 5 | 1 |
| | | 추행 | 256 | 64 | 1 | - | 198 | 55 | 42 | 6 | 15 | 3 |
| | | 기타 | 135 | 42 | - | - | 46 | 19 | 69 | 13 | 20 | 10 |
| | 교통범죄 | 교통법위반 | 150 | 37 | - | - | 126 | 30 | 13 | 5 | 11 | 2 |
| | | 도교법위반 | 63 | 35 | - | - | 54 | 31 | 9 | 4 | - | - |
| | | 도교법, 음주 | 128 | 111 | 3 | 2 | 105 | 89 | 16 | 16 | 4 | 4 |
| | | 특가법, 도주 | 24 | 15 | - | - | 23 | 15 | 1 | - | - | - |
| | 폭력범죄 | 형법위반 | 1,123 | 231 | 11 | 2 | 785 | 185 | 286 | 37 | 41 | 7 |
| | | 폭처법위반 | 208 | 79 | 1 | - | 162 | 64 | 41 | 15 | 4 | - |
| | 성범죄 | 형법위반 | 239 | 88 | 3 | 1 | 193 | 74 | 40 | 12 | 3 | 1 |
| | | 성폭법위반 | 158 | 80 | 2 | 1 | 126 | 67 | 18 | 7 | 12 | 5 |
| | | 아·청법위반 | 57 | 23 | 1 | - | 48 | 21 | 6 | 1 | 2 | 1 |
| | | 성매매 | 21 | 5 | - | - | 17 | 5 | 3 | - | 1 | - |
| | 기타형법범 | 뇌물죄 | 0 | 0 | - | - | - | - | - | - | - | - |
| | | 문서, 인장 | 71 | 14 | - | - | 57 | 14 | 13 | - | 1 | - |
| | | 성폭속 | 13 | 9 | - | - | 13 | 9 | - | - | - | - |
| | | 살인죄 | 1 | 1 | - | - | 1 | 1 | - | - | - | - |
| | | 과실치사상 | 21 | 5 | - | - | 18 | 5 | 3 | - | - | - |
| | | 절도, 강도 | 333 | 72 | 2 | - | 272 | 62 | 44 | 9 | 15 | 1 |
| | | 사기, 공갈 | 475 | 233 | 1 | - | 424 | 215 | 46 | 18 | 4 | - |
| | | 횡령, 배임 | 42 | 9 | - | - | 38 | 8 | 4 | 1 | - | - |
| | 군사기밀보호법 | 0 | 0 | - | - | - | - | - | - | - | - | |
| | 국가보안법 | 0 | 0 | - | - | - | - | - | - | - | - | |
| | 기타 | - | 313 | 14 | 8 | 722 | 264 | 129 | 34 | 27 | 7 | |

* 병에 상근예비역 포함

(단위 : 건)

| 구 분 | | 입건 | 기소 | 국방부 | | 육군 | | 해군 | | 공군 | | |
|-------------|-----------------------|---------|----|-----|----|----|----|----|----|----|----|---|
| | | | | 입건 | 기소 | 입건 | 기소 | 입건 | 기소 | 입건 | 기소 | |
| 군 무 원 | 군 형 법 범 | 상관에대한죄 | 4 | 1 | - | - | 2 | - | 2 | 1 | - | - |
| | | 항명 | 0 | 0 | - | - | - | - | - | - | - | - |
| | | 군무이탈 | 0 | 0 | - | - | - | - | - | - | - | - |
| | | 군용물범죄 | 1 | 0 | - | - | 1 | - | - | - | - | - |
| | | 초병에대한죄 | 1 | 0 | - | - | 1 | - | - | - | - | - |
| | | 추행 | 11 | 7 | - | - | 7 | 3 | 2 | 2 | 2 | 2 |
| | | 기타 | 1 | 0 | - | - | - | - | 1 | - | - | - |
| | 교 통 범 죄 | 교통법위반 | 57 | 23 | 9 | 2 | 28 | 14 | 10 | 4 | 10 | 3 |
| | | 도교법위반 | 3 | 1 | - | - | 2 | 1 | 1 | - | - | - |
| | | 도교법, 음주 | 28 | 27 | 5 | 5 | 17 | 16 | 5 | 5 | 1 | 1 |
| | | 특가법, 도주 | 3 | 1 | 2 | - | 1 | 1 | - | - | - | - |
| | 폭 력 범 죄 | 형법위반 | 34 | 1 | 7 | 1 | 18 | - | 7 | - | 2 | - |
| | | 폭처법위반 | 2 | 0 | - | - | - | - | 2 | - | - | - |
| | 성 범 죄 | 형법위반 | 6 | 4 | 3 | 2 | 2 | 1 | - | - | 1 | 1 |
| | | 성폭법위반 | 5 | 4 | 2 | 1 | 3 | 3 | - | - | - | - |
| | | 아·청법위반 | 0 | 0 | - | - | - | - | - | - | - | - |
| | | 성매매 | 1 | 0 | 1 | - | - | - | - | - | - | - |
| | 기 타 형 법 범 | 뇌물죄 | 4 | 2 | 4 | 2 | - | - | - | - | - | - |
| | | 문서, 인장 | 8 | 1 | 4 | - | 4 | 1 | - | - | - | - |
| | | 성풍속 | 0 | 0 | - | - | - | - | - | - | - | - |
| | | 살인죄 | 0 | 0 | - | - | - | - | - | - | - | - |
| | | 과실치사상 | 0 | 0 | - | - | - | - | - | - | - | - |
| | | 절도, 강도 | 6 | 0 | 1 | - | 3 | - | - | - | 2 | - |
| | | 사기, 공갈 | 11 | 3 | 2 | 1 | 9 | 2 | - | - | - | - |
| | | 횡령, 배임 | 3 | 0 | - | - | 2 | - | 1 | - | - | - |
| | 군사기밀보호법 | 0 | 0 | - | - | - | - | - | - | - | - | |
| | 국가보안법 | 0 | 0 | - | - | - | - | - | - | - | - | |
| | 기타 | 71 | 15 | 15 | 3 | 32 | 7 | 17 | 3 | 7 | 2 | |

(단위 : 건)

| 구 분 | | 입건 | 기소 | 국방부 | | 육군 | | 해군 | | 공군 | | |
|--------|----------------------------|---------|----|-----|----|----|----|----|----|----|----|---|
| | | | | 입건 | 기소 | 입건 | 기소 | 입건 | 기소 | 입건 | 기소 | |
| 기 타 | 군 형 법 범 죄 | 상관에대한죄 | 0 | 0 | - | - | - | - | - | - | - | - |
| | | 항명 | 0 | 0 | - | - | - | - | - | - | - | - |
| | | 군무이탈 | 0 | 0 | - | - | - | - | - | - | - | - |
| | | 군용물범죄 | 7 | 2 | - | - | 2 | 1 | 3 | 1 | 2 | - |
| | | 초병에대한죄 | 8 | 3 | - | - | 8 | 3 | - | - | - | - |
| | | 추행 | 1 | 0 | - | - | - | - | 1 | - | - | - |
| | | 기타 | 2 | 0 | - | - | - | - | 2 | - | - | - |
| | 교 통 범 죄 | 교통법위반 | 1 | 0 | - | - | - | - | 1 | - | - | - |
| | | 도교법위반 | 2 | 0 | - | - | - | - | 2 | - | - | - |
| | | 도교법, 음주 | 1 | 1 | - | - | 1 | 1 | - | - | - | - |
| | | 특가법, 도주 | 0 | 0 | - | - | - | - | - | - | - | - |
| | 폭 력 범 죄 | 형법위반 | 2 | 0 | - | - | 2 | - | - | - | - | - |
| | | 폭처법위반 | 1 | 0 | - | - | 1 | - | - | - | - | - |
| | 성 범 죄 | 형법위반 | 1 | 0 | - | - | 1 | - | - | - | - | - |
| | | 성폭법위반 | 0 | 0 | - | - | - | - | - | - | - | - |
| | | 아·청법위반 | 0 | 0 | - | - | - | - | - | - | - | - |
| | | 성매매 | 2 | 0 | - | - | - | - | 2 | - | - | - |
| | 기 타 형 법 범 죄 | 뇌물죄 | 1 | 0 | 1 | - | - | - | - | - | - | - |
| | | 문서, 인장 | 1 | 0 | - | - | 1 | - | - | - | - | - |
| | | 성폭속 | 0 | 0 | - | - | - | - | - | - | - | - |
| | | 살인죄 | 0 | 0 | - | - | - | - | - | - | - | - |
| | | 과실치사상 | 0 | 0 | - | - | - | - | - | - | - | - |
| | | 절도, 강도 | 1 | 0 | - | - | 1 | - | - | - | - | - |
| | | 사기, 공갈 | 4 | 0 | - | - | 4 | - | - | - | - | - |
| | | 횡령, 배임 | 1 | 0 | - | - | 1 | - | - | - | - | - |
| | 군사기밀보호법 | 1 | 0 | - | - | - | - | - | - | - | - | |
| | 국가보안법 | 0 | 0 | - | - | - | - | - | - | - | - | |
| | 기타 | 22 | 1 | 3 | - | 13 | 1 | 4 | - | 2 | - | |

* 기타(신분) : 민간인, 후보생, 사관생도, 신분불상자 등

2. 통계 설명자료

| 구 분 | 내 용 |
|--------------|---|
| 통계명 | 2018년도 형사사건 처리 현황 |
| 작성목적 (배경) | 한 해 동안 검찰단과 각 군 검찰부에서 처리한 범죄사건에 대한 입건과 기소 현황으로서, 범죄 예방과 대책 등에 활용하고 국민에게 공개 |
| 자료출처 | 2018년 국방법무통계 자료집 |
| 작성기준일 | 2018년 12월 31일 |
| 자료공개 가능여부 | 대국민공개 |
| 관련정책 | - |
| 용어설명 | <ul style="list-style-type: none"> • 입건 : 사법기관에서 범죄행위에 대하여 사건을 접수하는 것을 의미하며, 입건과 함께 정식 수사단계가 시작됨 • 기소 : 검찰관이 형사사건에 대하여 법원의 심판을 구하는 행위(공소 제기) <ul style="list-style-type: none"> * 군검찰 접수 : 범죄행위에 대하여 사법기관(헌병 또는 민간수사기관, 군검찰)에서 인지한 사건을 처리하기 위하여 접수한 것을 의미함 |
| 의미해석 | <ul style="list-style-type: none"> • '18년 입건 건수는 7,047건으로 '17년 9,467건과 비교하여 2,420건으로 25.56% 감소 하였음 • '18년 기소 건수는 2,723건으로 '17년 3,481건에 비해 21.78% 감소하였음 • 범죄별로는, 군형법범 중 군무이탈의 경우 근무환경이 비교적 개선되고 처벌이 엄격한 이유로 인해 '17년(166건→142건)에 비해 30.38% 감소 • 성범죄는 사회분위기 변화 및 성폭력 방지 교육 강화 등으로 인하여 소폭 감소 추세임 • 교통범죄가 차지하는 비중은 병사를 제외한 전 신분에 걸쳐 모두 높은 편이며, 병의 경우 폭력범죄 비율이 상대적으로 높은 편임 |

8-2. 2018년 보통군사법원 심판사건 현황

작성부서 : 국방부 법무담당관실 의정담당(02-748-6809)

1. 통계표

□ 신분별, 범죄별 현황

(단위 : 명)

| 구분 | 합계 | 군형법범 | | | | | | | 주요 형법범 | | | | | |
|-------------|-----------------|----------|-----------|------------|------------|------------|-------------|-----|-----------|------------|-----------|----------|----------------|----|
| | | 간첩 이적 | 군무 이탈죄 | 상관에 관한죄 | 군용물 관련죄 | 초병에 관한죄 | 성범죄 (추행) | 기타 | 내란 소요죄 | 뇌물에 관한죄 | 문서 인장죄 | 살인 의죄 | 과실 치사 상죄 | |
| 합 계 | 합계 | 3,306 | 0 | 58 | 56 | 27 | 56 | 146 | 164 | 0 | 8 | 43 | 3 | 25 |
| | 장교 | 400 | 0 | 2 | 4 | 2 | 4 | 25 | 21 | 0 | 2 | 13 | 1 | 6 |
| | 부사관 | 1,041 | 0 | 9 | 11 | 12 | 10 | 42 | 49 | 0 | 3 | 11 | 0 | 11 |
| | 병 | 1,745 | 0 | 47 | 41 | 8 | 34 | 74 | 90 | 0 | 0 | 18 | 2 | 8 |
| | 군무원 | 102 | 0 | 0 | 0 | 0 | 0 | 5 | 3 | 0 | 3 | 1 | 0 | 0 |
| | 민간인/기타 | 17 | 0 | 0 | 0 | 5 | 8 | 0 | 1 | 0 | 0 | 0 | 0 | 0 |
| 국 방 부 | 소계 | 105 | 0 | 0 | 0 | 1 | 0 | 2 | 2 | 0 | 6 | 5 | 0 | 0 |
| | 장교 | 57 | - | - | - | 1 | - | - | 2 | - | 2 | 5 | - | - |
| | 부사관 | 18 | - | - | - | - | - | 2 | - | - | 1 | - | - | - |
| | 병 | 12 | - | - | - | - | - | - | - | - | - | - | - | - |
| | 군무원 | 18 | - | - | - | - | - | - | - | - | 3 | - | - | - |
| | 민간인/기타 | 0 | - | - | - | - | - | - | - | - | - | - | - | - |
| 육 군 | 소계 | 2,594 | 0 | 46 | 52 | 16 | 50 | 118 | 144 | 0 | 1 | 31 | 2 | 22 |
| | 장교 | 268 | 0 | 1 | 4 | 0 | 4 | 17 | 18 | 0 | 0 | 7 | 1 | 6 |
| | 부사관 | 750 | 0 | 6 | 10 | 7 | 9 | 33 | 42 | 0 | 1 | 8 | 0 | 9 |
| | 병 (상근예비역 포함) | 1,499 | 0 | 39 | 38 | 5 | 29 | 65 | 81 | 0 | 0 | 15 | 1 | 7 |
| | 군무원 | 62 | 0 | 0 | 0 | 0 | 0 | 3 | 3 | 0 | 0 | 1 | 0 | 0 |
| | 민간인/기타 | 15 | 0 | 0 | 0 | 4 | 8 | 0 | 0 | 0 | 0 | 0 | 0 | 0 |
| 해 군 | 소계 | 415 | 0 | 5 | 4 | 8 | 5 | 11 | 16 | 0 | 0 | 7 | 1 | 0 |
| | 장교 | 45 | 0 | 0 | 0 | 0 | 0 | 4 | 1 | 0 | 0 | 1 | 0 | 0 |
| | 부사관 | 184 | 0 | 3 | 1 | 5 | 0 | 2 | 6 | 0 | 0 | 3 | 0 | 0 |
| | 병 (상근예비역 포함) | 174 | 0 | 2 | 3 | 2 | 5 | 5 | 9 | 0 | 0 | 3 | 1 | 0 |
| | 군무원 | 11 | 0 | 0 | 0 | 0 | 0 | 0 | 0 | 0 | 0 | 0 | 0 | 0 |
| | 민간인/기타 | 1 | 0 | 0 | 0 | 1 | 0 | 0 | 0 | 0 | 0 | 0 | 0 | 0 |
| 공 군 | 소계 | 192 | 0 | 7 | 0 | 2 | 1 | 15 | 2 | 0 | 1 | 0 | 0 | 3 |
| | 장교 | 31 | - | 1 | - | 1 | - | 4 | - | - | - | - | - | - |
| | 부사관 | 89 | - | - | - | - | 1 | 5 | 1 | - | 1 | - | - | 2 |
| | 병 | 60 | - | 6 | - | 1 | - | 4 | - | - | - | - | - | 1 |
| | 군무원 | 11 | - | - | - | - | - | 2 | - | - | - | - | - | - |
| | 민간인/기타 | 1 | - | - | - | - | - | - | 1 | - | - | - | - | - |

| 구분 | | 주요 형법범 | | | 교통범죄 | | | 성범죄 | | | | 폭력범죄 | | | 국가 보안 법,기 군법 | 부 정 표 수 단 법 | 기 타 |
|------------------|--------------|----------------|---------------------|----------------|---------------|---------------|-----------------|----------|---------------|-------------------|-------------|---------------|---------------|---------------|-----------------------|----------------------------|--------|
| | | 절도 강도 의죄 | 사기 횡령 배임 죄 | 풍속 에관 한죄 | 교통 법 위반 | 도교 법 위반 | 특가 법 (도주) | 형법 위반 | 성폭 법 위반 | 아 청 법 위반 | 성 매 매 | 상해 폭행 등 | 상해 등 치사 | 폭처 법위 반 | | | |
| 합 계 | 합계 | 115 | 246 | 12 | 197 | 685 | 45 | 154 | 143 | 34 | 14 | 403 | 8 | 85 | 3 | 0 | 576 |
| | 장교 | 3 | 19 | 1 | 32 | 127 | 7 | 14 | 13 | 2 | 1 | 33 | 0 | 1 | 1 | 0 | 66 |
| | 부서관 | 20 | 42 | 1 | 97 | 362 | 19 | 27 | 32 | 5 | 9 | 102 | 3 | 8 | 1 | 0 | 155 |
| | 병 | 91 | 179 | 9 | 50 | 169 | 16 | 108 | 93 | 27 | 4 | 259 | 5 | 76 | 0 | 0 | 337 |
| | 군무원 | 1 | 6 | 1 | 18 | 26 | 3 | 5 | 4 | 0 | 0 | 9 | 0 | 0 | 0 | 0 | 17 |
| | 민간인/기타 | 0 | 0 | 0 | 0 | 1 | 0 | 0 | 1 | 0 | 0 | 0 | 0 | 0 | 0 | 0 | 1 |
| 국 방 부 대 | 소계 | 2 | 14 | 0 | 6 | 23 | 0 | 5 | 2 | 0 | 0 | 10 | 0 | 0 | 1 | 0 | 26 |
| | 장교 | - | 9 | - | 2 | 12 | - | - | - | - | - | 4 | - | - | - | - | 20 |
| | 부서관 | 2 | 3 | - | 2 | 6 | - | - | - | - | - | 1 | - | - | 1 | - | - |
| | 병 | - | 1 | - | - | 2 | - | 3 | - | - | - | 2 | - | - | - | - | 4 |
| | 군무원 | - | 1 | - | 2 | 3 | - | 2 | 2 | - | - | 3 | - | - | - | - | 2 |
| | 민간인/기타 | - | - | - | - | - | - | - | - | - | - | - | - | - | - | - | - |
| 육 군 | 소계 | 95 | 202 | 12 | 152 | 485 | 42 | 127 | 116 | 27 | 13 | 309 | 0 | 72 | 1 | 0 | 459 |
| | 장교 | 3 | 7 | 1 | 20 | 82 | 6 | 14 | 13 | 1 | 1 | 22 | 0 | 0 | 1 | 0 | 39 |
| | 부서관 | 13 | 28 | 1 | 74 | 247 | 17 | 21 | 18 | 2 | 8 | 76 | 0 | 5 | 0 | 0 | 115 |
| | 병 (상근 포함) | 79 | 163 | 9 | 46 | 138 | 16 | 91 | 82 | 24 | 4 | 209 | 0 | 67 | 0 | 0 | 291 |
| | 군무원 | 0 | 4 | 1 | 12 | 17 | 3 | 1 | 2 | 0 | 0 | 2 | 0 | 0 | 0 | 0 | 13 |
| | 민간인/기타 | 0 | 0 | 0 | 0 | 1 | 0 | 0 | 1 | 0 | 0 | 0 | 0 | 0 | 0 | 0 | 1 |
| 해 군 | 소계 | 15 | 22 | 0 | 24 | 138 | 2 | 16 | 11 | 4 | 1 | 61 | 0 | 8 | 1 | 0 | 55 |
| | 장교 | 0 | 1 | 0 | 6 | 22 | 1 | 0 | 0 | 0 | 0 | 3 | 0 | 0 | 1 | 0 | 5 |
| | 부서관 | 4 | 7 | 0 | 14 | 87 | 1 | 4 | 5 | 2 | 1 | 17 | 0 | 0 | 0 | 0 | 22 |
| | 병 (상근 포함) | 11 | 14 | 0 | 2 | 24 | 0 | 11 | 6 | 2 | 0 | 39 | 0 | 8 | 0 | 0 | 27 |
| | 군무원 | 0 | 0 | 0 | 2 | 5 | 0 | 1 | 0 | 0 | 0 | 2 | 0 | 0 | 0 | 0 | 1 |
| | 민간인/기타 | 0 | 0 | 0 | 0 | 0 | 0 | 0 | 0 | 0 | 0 | 0 | 0 | 0 | 0 | 0 | 0 |
| 공 군 | 소계 | 3 | 8 | 0 | 15 | 39 | 1 | 6 | 14 | 3 | 0 | 23 | 8 | 5 | 0 | 0 | 36 |
| | 장교 | - | 2 | - | 4 | 11 | - | - | - | 1 | - | 4 | - | 1 | - | - | 2 |
| | 부서관 | 1 | 4 | - | 7 | 22 | 1 | 2 | 9 | 1 | - | 8 | 3 | 3 | - | - | 18 |
| | 병 | 1 | 1 | - | 2 | 5 | - | 3 | 5 | 1 | - | 9 | 5 | 1 | - | - | 15 |
| | 군무원 | 1 | 1 | - | 2 | 1 | - | 1 | - | - | - | 2 | - | - | - | - | 1 |
| | 민간인/기타 | - | - | - | - | - | - | - | - | - | - | - | - | - | - | - | - |

□ 형기별 현황

(단위 : 명)

| 구 분 | 합계 | 군형법범 | | | | | | | | 주요 형법범 | | | | |
|-------------|------|----------|-----------|------------|------------|------------|-------------|-----|-----------|------------|-----------|----------|----------------|----|
| | | 간첩 이적 | 군무 이탈죄 | 상관에 관한죄 | 군용물 관련죄 | 초병에 관한죄 | 성범죄 (추행) | 기타 | 내란 소요죄 | 뇌물에 관한죄 | 문서 인장죄 | 살인 의죄 | 과실 치사 상죄 | |
| 합 계 | 합계 | 3,306 | 0 | 64 | 56 | 28 | 57 | 146 | 164 | 0 | 8 | 43 | 3 | 25 |
| | 사형 | 0 | 0 | 0 | 0 | 0 | 0 | 0 | 0 | 0 | 0 | 0 | 0 | 0 |
| | 무기 | 0 | 0 | 0 | 0 | 0 | 0 | 0 | 0 | 0 | 0 | 0 | 0 | 0 |
| | 자유형 | 117 | 0 | 10 | 1 | 3 | 0 | 14 | 10 | 0 | 2 | 1 | 3 | 0 |
| | 집행유예 | 505 | 0 | 42 | 23 | 14 | 37 | 95 | 84 | 0 | 2 | 10 | 0 | 1 |
| | 선고유예 | 84 | 0 | 10 | 18 | 2 | 9 | 9 | 9 | 0 | 0 | 5 | 0 | 0 |
| | 재산형 | 2,244 | 0 | 1 | 0 | 8 | 10 | 2 | 27 | 0 | 0 | 18 | 0 | 13 |
| | 자격형 | 1 | 0 | 0 | 0 | 0 | 0 | 0 | 0 | 0 | 0 | 1 | 0 | 0 |
| | 기타 | 355 | 0 | 1 | 14 | 1 | 1 | 26 | 34 | 0 | 4 | 8 | 0 | 11 |
| 국 방 부 | 소계 | 105 | 0 | 0 | 0 | 1 | - | 2 | 2 | 0 | 6 | 5 | 0 | 0 |
| | 사형 | 0 | - | - | - | - | - | - | - | - | - | - | - | - |
| | 무기 | 0 | - | - | - | - | - | - | - | - | - | - | - | - |
| | 자유형 | 11 | - | - | - | - | - | 1 | - | - | 2 | 1 | - | - |
| | 집행유예 | 0 | - | - | - | - | - | - | - | - | - | - | - | - |
| | 선고유예 | 0 | - | - | - | - | - | - | - | - | - | - | - | - |
| | 재산형 | 55 | - | - | - | - | - | - | - | - | - | - | - | - |
| | 자격형 | 0 | - | - | - | - | - | - | - | - | - | - | - | - |
| | 기타 | 39 | - | - | - | 1 | - | 1 | 2 | - | 4 | 4 | - | - |
| 국 민 국 | 소계 | 2,594 | 0 | 46 | 52 | 16 | 50 | 118 | 144 | 0 | 1 | 31 | 2 | 22 |
| | 사형 | 0 | 0 | 0 | 0 | 0 | 0 | 0 | 0 | 0 | 0 | 0 | 0 | 0 |
| | 무기 | 0 | 0 | 0 | 0 | 0 | 0 | 0 | 0 | 0 | 0 | 0 | 0 | 0 |
| | 자유형 | 88 | 0 | 9 | 0 | 2 | 0 | 10 | 10 | 0 | 0 | 0 | 2 | 0 |
| | 집행유예 | 426 | 0 | 31 | 22 | 8 | 31 | 73 | 83 | 0 | 1 | 8 | 0 | 1 |
| | 선고유예 | 68 | 0 | 5 | 17 | 1 | 8 | 8 | 8 | 0 | 0 | 4 | 0 | 0 |
| | 재산형 | 1,731 | 0 | 0 | 0 | 5 | 10 | 2 | 14 | 0 | 0 | 14 | 0 | 11 |
| | 자격형 | 1 | 0 | 0 | 0 | 0 | 0 | 0 | 0 | 0 | 0 | 1 | 0 | 0 |
| | 기타 | 280 | 0 | 1 | 13 | 0 | 1 | 25 | 29 | 0 | 0 | 4 | 0 | 10 |

| 구분 | 주요 형법범 | | | 교통범죄 | | | 성범죄 | | | | 폭력범죄 | | | 국가 보안 법,군기 법 | 부 정 표 수 단 속 법 | 기타 | |
|-------------|----------------|------------------------|------------------------|-----------------------|-----------------------|-------------------------|------------------|-----------------------|-----------------------|-------------|-----------------------|-----------------------|-----------------------|-----------------------|---------------------------------|----|-----|
| | 절도 강도 의죄 | 사기 횡 배 임 죄 | 풍속 에 관 한 죄 | 교 특 법 위 반 | 도 교 법 위 반 | 특 가 법 (도 주) | 형 법 위 반 | 성 폭 법 위 반 | 아 청 법 위 반 | 성 매 매 | 상 해 폭 행 등 | 상 해 등 치 사 | 폭 처 법 위 반 | | | | |
| 합 계 | 합계 | 115 | 246 | 12 | 197 | 685 | 45 | 154 | 143 | 34 | 14 | 403 | 8 | 85 | 3 | 0 | 568 |
| | 사형 | 0 | 0 | 0 | 0 | 0 | 0 | 0 | 0 | 0 | 0 | 0 | 0 | 0 | 0 | 0 | 0 |
| | 무기 | 0 | 0 | 0 | 0 | 0 | 0 | 0 | 0 | 0 | 0 | 0 | 0 | 0 | 0 | 0 | 0 |
| | 자유형 | 5 | 8 | 0 | 3 | 0 | 2 | 21 | 13 | 2 | 0 | 4 | 0 | 1 | 1 | 0 | 13 |
| | 집행유예 | 26 | 32 | 0 | 5 | 6 | 4 | 30 | 27 | 9 | 1 | 26 | 1 | 9 | 1 | 0 | 20 |
| | 선고유예 | 2 | 2 | 0 | 0 | 1 | 0 | 0 | 1 | 0 | 0 | 5 | 1 | 1 | 0 | 0 | 9 |
| | 재산형 | 69 | 179 | 10 | 179 | 659 | 38 | 75 | 85 | 14 | 11 | 326 | 6 | 67 | 0 | 0 | 447 |
| | 자격형 | 0 | 0 | 0 | 0 | 0 | 0 | 0 | 0 | 0 | 0 | 0 | 0 | 0 | 0 | 0 | 0 |
| | 기타 | 13 | 25 | 2 | 10 | 19 | 1 | 28 | 17 | 9 | 2 | 42 | 0 | 7 | 1 | 0 | 79 |
| 국 방 부 | 소계 | 2 | 14 | - | 6 | 23 | - | 5 | 2 | - | - | 10 | - | - | 1 | - | 26 |
| | 사형 | - | - | - | - | - | - | - | - | - | - | - | - | - | - | - | - |
| | 무기 | - | - | - | - | - | - | - | - | - | - | - | - | - | - | - | - |
| | 자유형 | - | 1 | - | - | - | - | - | - | - | - | - | - | - | - | - | 6 |
| | 집행유예 | - | - | - | - | - | - | - | - | - | - | - | - | - | - | - | - |
| | 선고유예 | - | - | - | - | - | - | - | - | - | - | - | - | - | - | - | - |
| | 재산형 | - | 7 | - | 6 | 23 | - | 4 | 1 | - | - | 8 | - | - | - | - | 6 |
| | 자격형 | - | - | - | - | - | - | - | - | - | - | - | - | - | - | - | - |
| | 기타 | 2 | 6 | - | - | - | - | 1 | 1 | - | - | 2 | - | - | 1 | - | 14 |
| 단 위 | 소계 | 95 | 202 | 12 | 152 | 485 | 42 | 127 | 116 | 27 | 13 | 309 | 0 | 72 | 1 | 0 | 459 |
| | 사형 | 0 | 0 | 0 | 0 | 0 | 0 | 0 | 0 | 0 | 0 | 0 | 0 | 0 | 0 | 0 | 0 |
| | 무기 | 0 | 0 | 0 | 0 | 0 | 0 | 0 | 0 | 0 | 0 | 0 | 0 | 0 | 0 | 0 | 0 |
| | 자유형 | 3 | 5 | 0 | 2 | 0 | 2 | 18 | 11 | 2 | 0 | 3 | 0 | 1 | 1 | 0 | 7 |
| | 집행유예 | 23 | 29 | 0 | 3 | 3 | 4 | 26 | 22 | 7 | 1 | 21 | 0 | 9 | 0 | 0 | 20 |
| | 선고유예 | 2 | 2 | 0 | 0 | 1 | 0 | 0 | 1 | 0 | 0 | 3 | 0 | 1 | 0 | 0 | 7 |
| | 재산형 | 56 | 150 | 10 | 138 | 469 | 35 | 58 | 69 | 10 | 10 | 249 | 0 | 55 | 0 | 0 | 366 |
| | 자격형 | 0 | 0 | 0 | 0 | 0 | 0 | 0 | 0 | 0 | 0 | 0 | 0 | 0 | 0 | 0 | 0 |
| | 기타 | 11 | 16 | 2 | 9 | 12 | 1 | 25 | 13 | 8 | 2 | 33 | 0 | 6 | 0 | 0 | 59 |

| 구분 | 합계 | 군형법범 | | | | | | | | 주요 형법범 | | | | |
|----|------|------|-------|--------|--------|--------|---------|----|-------|--------|-------|------|--------|---|
| | | 간접이적 | 군무이탈죄 | 상관에관한죄 | 군용물관련죄 | 초병에관한죄 | 성범죄(추행) | 기타 | 내란소요죄 | 뇌물에관한죄 | 문서인장죄 | 살인의죄 | 과실치사상죄 | |
| 해군 | 소계 | 415 | 0 | 5 | 4 | 8 | 5 | 11 | 16 | 0 | 0 | 7 | 1 | 0 |
| | 사형 | 0 | 0 | 0 | 0 | 0 | 0 | 0 | 0 | 0 | 0 | 0 | 0 | 0 |
| | 무기 | 0 | 0 | 0 | 0 | 0 | 0 | 0 | 0 | 0 | 0 | 0 | 0 | 0 |
| | 자유형 | 14 | 0 | 1 | 1 | 1 | 0 | 3 | 0 | 0 | 0 | 0 | 1 | 0 |
| | 집행유예 | 41 | 0 | 3 | 1 | 4 | 5 | 8 | 1 | 0 | 0 | 2 | 0 | 0 |
| | 선고유예 | 6 | 0 | 1 | 1 | 1 | 0 | 0 | 0 | 0 | 0 | 1 | 0 | 0 |
| | 재산형 | 335 | 0 | 0 | 0 | 2 | 0 | 0 | 12 | 0 | 0 | 4 | 0 | 0 |
| | 자격형 | 0 | 0 | 0 | 0 | 0 | 0 | 0 | 0 | 0 | 0 | 0 | 0 | 0 |
| | 기타 | 19 | 0 | 0 | 1 | 0 | 0 | 0 | 3 | 0 | 0 | 0 | 0 | 0 |
| 공군 | 소계 | 192 | 0 | 13 | 0 | 3 | 2 | 15 | 2 | 0 | 1 | 0 | 0 | 3 |
| | 사형 | 0 | - | - | - | - | - | - | - | - | - | - | - | - |
| | 무기 | 0 | - | - | - | - | - | - | - | - | - | - | - | - |
| | 자유형 | 4 | - | - | - | - | - | - | - | - | - | - | - | - |
| | 집행유예 | 38 | - | 8 | - | 2 | 1 | 14 | - | - | 1 | - | - | - |
| | 선고유예 | 10 | - | 4 | - | - | 1 | 1 | 1 | - | - | - | - | - |
| | 재산형 | 123 | - | 1 | - | 1 | - | - | 1 | - | - | - | - | 2 |
| | 자격형 | 0 | - | - | - | - | - | - | - | - | - | - | - | - |
| | 기타 | 17 | - | - | - | - | - | - | - | - | - | - | - | 1 |

| 구분 | 주요 형법범 | | | 교통범죄 | | | 성범죄 | | | | 폭력범죄 | | | 국가 보안 법, 군기 법 | 부 정 수 표 단 속 법 | 기타 | |
|--------|----------------|---------------------|----------------|---------------|---------------|-----------------|----------|---------------|---------------|---------|---------------|---------------|---------------|---------------------------|---------------------------------|----|----|
| | 절도 강도 의죄 | 사기 횡령 배임 죄 | 풍속 에관 한죄 | 교통 법위 반 | 도교 법위 반 | 특가 법 (도주) | 형법 위반 | 성폭 법위 반 | 아청 법위 반 | 성매 매 | 상해 폭행 등 | 상해 등 치사 | 폭처 법위 반 | | | | |
| 해 군 | 소계 | 15 | 22 | 0 | 24 | 138 | 2 | 16 | 11 | 4 | 1 | 61 | 0 | 8 | 1 | 0 | 55 |
| | 사형 | 0 | 0 | 0 | 0 | 0 | 0 | 0 | 0 | 0 | 0 | 0 | 0 | 0 | 0 | 0 | 0 |
| | 무기 | 0 | 0 | 0 | 0 | 0 | 0 | 0 | 0 | 0 | 0 | 0 | 0 | 0 | 0 | 0 | 0 |
| | 자유형 | 2 | 2 | 0 | 1 | 0 | 0 | 2 | 0 | 0 | 0 | 0 | 0 | 0 | 0 | 0 | 0 |
| | 집행유예 | 3 | 2 | 0 | 1 | 2 | 0 | 2 | 0 | 2 | 0 | 4 | 0 | 0 | 1 | 0 | 0 |
| | 선고유예 | 0 | 0 | 0 | 0 | 0 | 0 | 0 | 0 | 0 | 0 | 1 | 0 | 0 | 0 | 0 | 1 |
| | 재산형 | 10 | 17 | 0 | 21 | 131 | 2 | 11 | 10 | 2 | 1 | 52 | 0 | 8 | 0 | 0 | 52 |
| | 자격형 | 0 | 0 | 0 | 0 | 0 | 0 | 0 | 0 | 0 | 0 | 0 | 0 | 0 | 0 | 0 | 0 |
| | 기타 | 0 | 1 | 0 | 1 | 5 | 0 | 1 | 1 | 0 | 0 | 4 | 0 | 0 | 0 | 0 | 2 |
| 공 군 | 소계 | 3 | 8 | 0 | 15 | 39 | 1 | 6 | 14 | 3 | 0 | 23 | 8 | 5 | 0 | 0 | 28 |
| | 사형 | - | - | - | - | - | - | - | - | - | - | - | - | - | - | - | - |
| | 무기 | - | - | - | - | - | - | - | - | - | - | - | - | - | - | - | - |
| | 자유형 | - | - | - | - | - | - | 1 | 2 | - | - | 1 | - | - | - | - | - |
| | 집행유예 | - | 1 | - | 1 | 1 | - | 2 | 5 | - | - | 1 | 1 | - | - | - | - |
| | 선고유예 | - | - | - | - | - | - | - | - | - | - | 1 | 1 | - | - | - | 1 |
| | 재산형 | 3 | 5 | - | 14 | 36 | 1 | 2 | 5 | 2 | - | 17 | 6 | 4 | - | - | 23 |
| | 자격형 | - | - | - | - | - | - | - | - | - | - | - | - | - | - | - | - |
| | 기타 | - | 2 | - | - | 2 | - | 1 | 2 | 1 | - | 3 | - | 1 | - | - | 4 |

2. 통계 설명자료

| 구 분 | 내 용 |
|--------------|--|
| 통계명 | 2018년 보통군사법원 심판사건 현황 |
| 작성목적 (배경) | 한 해 동안 국방부와 각 군의 보통군사법원에서 심판한 사건현황으로서, 범죄 예방과 대책 등에 활용하고 국민에게 공개 |
| 자료출처 | 2018년 국방법무통계 자료집 |
| 작성기준일 | 2018년 12월 31일 |
| 자료공개 가능여부 | 대국민공개 |
| 관련정책 | - |
| 용어설명 | <ul style="list-style-type: none"> • 보통군사법원 : 1심 군사법원 • 민간인/기타(신분별, 범죄별 현황) : 민간인 신분으로서 군 관련 범죄를 범한 경우 또는 현역 때 범죄가 전역 후 발각되어 처벌한 경우에 해당. 기타는 동원예비군·사관생도·사관후보생·간부후보생 등 • 기타(신분별, 범죄별 현황)(범죄 죄목 맨 끝) : 모욕, 도박, 공무집행 방해 등 • 기타(형기별 현황) : 무죄, 공소기각, 민간법원으로의 이송 등 |
| 의미해석 | <ul style="list-style-type: none"> • 보통군사법원이 심판한 사건 수는 3,306건으로 2017년 3,621건보다 8.69% 감소하였음 • 신분별로는 부사관(8.36%) 및 병(11.65%)은 감소한 반면, 장교(0.5%) 및 군무원(17.24%)은 증가하였음 • 군별로는 국방부(19.32%)는 증가한 반면 육군(8.89%), 해군(15.82%), 공군(5.23%)은 감소함 • 신분별.범죄별로는 장교 및 부사관은 교통범죄에서 많은 비중을 차지하고 있고, 병은 폭력범죄와 성범죄에서 많은 비중을 차지하고 있음 • 형기별로는 군무이탈죄와 성폭력 위반에 대해서는 집행유예의 비중이, 교통범죄와 폭력범죄에 대해서는 재산형의 비중이 높은 편임 |

8-3. 2018년 고등군사법원 심판사건 현황

작성부서 : 국방부 법무담당관실 의정담당(02-748-6809)

1. 통계표

□ 신분별, 범죄별 현황

(단위 : 명)

| 구 분 | 계 | 군형법범 | | | | | | | 주요형법범 | | | | |
|-----|-----|------|------|--------|-------|--------|---------|----|-------|-------|-------|-----|--------|
| | | 간첩이적 | 군무탈죄 | 상관에관한죄 | 군물관련죄 | 초병에관한죄 | 성범죄(추행) | 기타 | 내란소요죄 | 뇌물관련죄 | 문서인장죄 | 살인죄 | 과실치사상죄 |
| 계 | 431 | 0 | 6 | 12 | 4 | 7 | 70 | 8 | 0 | 2 | 5 | 2 | 1 |
| 장교 | 90 | - | - | 3 | - | 1 | 23 | 2 | - | 1 | 3 | 1 | - |
| 부사관 | 147 | - | - | 5 | 3 | 2 | 24 | 4 | - | - | 1 | - | 1 |
| 병 | 174 | - | 6 | 4 | - | 3 | 19 | 2 | - | - | - | 1 | - |
| 군무원 | 16 | - | - | - | - | - | 4 | - | - | 1 | 1 | - | - |
| 민간인 | 4 | - | - | - | 1 | 1 | - | - | - | - | - | - | - |

| 주요 형법범 | | | 교통범죄 | | | 성범죄 | | | | 폭력범죄 | | | 국가보안법, 군기법 | 부정수표수속법 | 기타 |
|---------|----------|--------|-------|-------|---------|------|-------|-------|-----|--------|---------|-------|------------|---------|----|
| 절도강도 의죄 | 사기횡령배임 죄 | 풍속에관한죄 | 교통법위반 | 도교법위반 | 특가법(도주) | 형법위반 | 성폭법위반 | 아청법위반 | 성매매 | 상해폭행 등 | 상해 등 치사 | 폭처법위반 | | | |
| 6 | 38 | 0 | 12 | 13 | 8 | 60 | 26 | 12 | 3 | 40 | 0 | 6 | 6 | 0 | 84 |
| - | 5 | - | 2 | 3 | - | 6 | 1 | - | 1 | 7 | - | - | 4 | - | 27 |
| 1 | 11 | - | 6 | 4 | 3 | 21 | 7 | 1 | 2 | 25 | - | 3 | - | - | 23 |
| 5 | 19 | - | 4 | 5 | 5 | 33 | 18 | 11 | - | 8 | - | 3 | - | - | 28 |
| - | 3 | - | - | 1 | - | - | - | - | - | - | - | - | - | - | 6 |
| - | - | - | - | - | - | - | - | - | - | - | - | - | 2 | - | - |

* 기타 : 군기누설, 공무집행방해, 무고, 위증 등

□ 형기별 현황

(단위 : 명)

| 구 분 | 계 | 군형법범 | | | | | | | 주요 형법범 | | | | |
|-------|-----|------|-------|--------|--------|--------|---------|----|--------|--------|-------|------|--------|
| | | 간접이적 | 군무이탈죄 | 상관예관한죄 | 군용물관련죄 | 초병예관한죄 | 성범죄(추행) | 기타 | 내란소요죄 | 뇌물예관한죄 | 문서인장죄 | 살인의죄 | 과실치사상죄 |
| 계 | 431 | 0 | 6 | 12 | 4 | 7 | 70 | 8 | 0 | 2 | 5 | 2 | 1 |
| 사 형 | 0 | - | - | - | - | - | - | - | - | - | - | - | - |
| 무 기 | 2 | - | - | - | - | - | - | 2 | - | - | - | - | - |
| 자 유 형 | 44 | - | 2 | - | 1 | - | 5 | - | - | - | 2 | 2 | - |
| 집행유예 | 74 | - | 3 | 4 | 1 | 3 | 17 | 2 | - | - | - | - | - |
| 선고유예 | 5 | - | - | - | - | - | 4 | - | - | - | - | - | - |
| 재 산 형 | 75 | - | - | - | - | - | 2 | 1 | - | - | 1 | - | - |
| 자 격 형 | 1 | - | - | - | - | - | - | - | - | - | - | - | - |
| 기타 | 230 | - | 1 | 8 | 2 | 4 | 42 | 3 | - | 2 | 2 | - | 1 |

| 주요 형법범 | | | 교통범죄 | | | 성범죄 | | | | 폭력범죄 | | | 국가보안법, 군기법 | 부정수단속법 | 기타 |
|------------|-----------------|----------------|---------------|---------------|-----------------|----------|---------------|-----------|---------|---------------|---------------|---------------|------------|--------|----|
| 절도강도 의죄 | 사기 횡령 배임죄 | 풍속 예관 한죄 | 교통 법위 반 | 도교 법위 반 | 특가 법 (도주) | 형법 위반 | 성폭 법 위반 | 아청법 위반 | 성매 매 | 상해 폭행 등 | 상해 등 치사 | 폭처 법 위반 | | | |
| 6 | 38 | 0 | 12 | 13 | 8 | 60 | 26 | 12 | 3 | 40 | 0 | 6 | 6 | 0 | 84 |
| - | - | - | - | - | - | - | - | - | - | - | - | - | - | - | - |
| - | - | - | - | - | - | - | - | - | - | - | - | - | - | - | - |
| 1 | 10 | - | 1 | - | - | 6 | 4 | 2 | - | 1 | - | 2 | - | - | 5 |
| 1 | 7 | - | - | 2 | 2 | 13 | 2 | 1 | - | 9 | - | - | 2 | - | 5 |
| - | - | - | - | 1 | - | - | - | - | - | - | - | - | - | - | - |
| 2 | 8 | - | 9 | 3 | 1 | 11 | 5 | - | 2 | 12 | - | 1 | - | - | 17 |
| - | - | - | - | - | - | - | - | - | - | - | - | - | - | - | 1 |
| 2 | 13 | - | 2 | 7 | 5 | 30 | 15 | 9 | 1 | 18 | - | 3 | 4 | - | 56 |

2. 통계 설명자료

| 구 분 | 내 용 |
|--------------|--|
| 통계명 | 2018년 고등군사법원 심판사건 현황 |
| 작성목적 (배경) | 한 해 동안 국방부 고등군사법원에서 심판한 사건현황으로서, 범죄 예방과 대책 등에 활용하고 국민에게 공개 |
| 자료출처 | 2018년 국방법무통계 자료집 |
| 작성기준일 | 2018년 12월 31일 |
| 자료공개 가능여부 | 대국민공개 |
| 관련정책 | - |
| 용어설명 | <ul style="list-style-type: none"> • 고등군사법원 : 2심(항소심) 군사법원 • 민간인/기타(신분별, 범죄별 현황) : 민간인 신분으로서 군 관련 범죄를 범한 경우 또는 현역 때 범죄가 전역 후 발각되어 처벌한 경우에 해당 |
| 의미해석 | <ul style="list-style-type: none"> • 고등군사법원에서 접수한 사건 수는 431건으로 '17년 473건에 비해 8.88% 감소하였음 • 신분별로는 장교가 9.09%, 병이 26.89% 감소하였으나, 부사관은 28.95% 증가하였음 • 범죄별로는 전년도에 비해 전반적으로 감소하였고, 병의 성범죄(성폭범 위반)가 47.06%로 가장 크게 감소하였음 • 형기별로는 전년도에 비해 자유형(71명→44명)이 38.03%로 가장 크게 감소하였음 |

8-4. 2018년 군 교도소 수용자 입·출소 현황

작성부서 : 국방부 법무담당관실 교정관리담당(02-748-6839)

1. 통계표

(단위 : 명)

| 구 분 | 2018년 | | | | | | | | | | | | 연도말 수용자 |
|------|------------|------------|-------|----------|----|----------|----------|---------|----------|----------|----|--------------|------------|
| | 전년말 수용자 | 당해년 입소자 | 출 소 자 | | | | | | | | | | |
| | | | 소계 | 형기 종료 | 사면 | 집행 면제 | 집행 유예 | 가석 방 | 집행 정지 | 구속 취소 | 기타 | 일반교도 소 이송 | |
| 합계 | 76 | 99 | 106 | 17 | 0 | 0 | 27 | 12 | 0 | 11 | 9 | 30 | 69 |
| 장교 | 14 | 15 | 11 | 2 | 0 | 0 | 0 | 5 | 0 | 2 | 2 | 0 | 18 |
| 준부사관 | 21 | 24 | 18 | 5 | 0 | 0 | 5 | 2 | 0 | 1 | 2 | 3 | 27 |
| 병 | 41 | 56 | 75 | 9 | 0 | 0 | 22 | 4 | 0 | 8 | 5 | 27 | 22 |
| 군무원 | 0 | 4 | 2 | 1 | 0 | 0 | 0 | 1 | 0 | 0 | 0 | 0 | 2 |
| 민간인 | 0 | 0 | 0 | 0 | 0 | 0 | 0 | 0 | 0 | 0 | 0 | 0 | 0 |

2. 통계 설명자료

| 구 분 | 내 용 |
|--------------|---|
| 통계명 | 2018년 군 교도소 수용자 입·출소 현황 |
| 작성목적 (배경) | 한 해 동안 군 교도소에 수감된 수용자 현황으로서, 군 수용자의 교정관리 대책 등에 활용하고 국민에게 공개 |
| 자료출처 | 2018년 국방법무통계 자료집 |
| 작성기준일 | 2018년 12월 31일 |
| 자료공개 가능여부 | 대국민공개 |
| 관련정책 | - |
| 용어설명 | <ul style="list-style-type: none"> • 전년말 수용자 : 전년도 12월 31일 기준 군수용자 현황 • 당해년 입소자 : 해당 년도 1월 1일부터 12월 31일까지 입소한 군수용자 • 입건 출소자 : 형기 종료, 사면, 형집행 면제, 가석방, 형집행정지, 일반교도소 이송 등으로 군 교도소 출소 • 가석방 : 군 교도소 가석방심사위원회에서 가결되어 허가상신절차를 통하여 국방부(법무관리관실)에서 최종적으로 출소 결정 • 기타 : 군미결수용자가 군사법원에서 재판결과 석방(벌금형, 선고, 혐의 없음, 무죄)되어 해당검찰의 석방지휘에 의거 출소한 미결수용자 • 일반교도소 이송자 : 군사법원에서 최종 1년6월 이상의 징역 또는 금고의 형이 확정된 병 수용자 또는 국방부 수용심사위원회에서 일반교도소 이송 대상으로 결정된 간부 수용자를 일반 교도소로 이송 • 연도말 수용자 : 전년말 남은 수형자와 당해년도 입소자를 합한 수용자에서 출소자를 제외하고 당해년도 12월 31일 기준 군교도소 수용자 현황 |
| 의미해석 | <ul style="list-style-type: none"> • 2017년 대비 장교·준부사관의 수용자는 증가 하였으나, 병 수용자는 46.34%(41명→22명) 감소하였음 |

8-5. 2018년 징계 처분 현황

작성부서 : 국방부 법무담당관실 징계담당(02-748-6818)

1. 통계표

(단위 : 명)

| 구 분 | | | 합 계 | | 육 군 | | 해 군 | | 공 군 | |
|-------|-------|--------|--------|--------|--------|--------|-------|-------|-------|-------|
| | | | 2017 | 2018 | 2017 | 2018 | 2017 | 2018 | 2017 | 2018 |
| 합 계 | | | 51,452 | 47,635 | 46,416 | 42,417 | 3,679 | 3,565 | 1,357 | 1,653 |
| 장 교 | 중 징 계 | 파면 | 4 | 2 | 4 | 1 | 0 | 0 | 0 | 1 |
| | | 해임 | 15 | 6 | 12 | 5 | 3 | 1 | 0 | 0 |
| | | 강등 | 4 | 5 | 4 | 2 | 0 | 1 | 0 | 2 |
| | | 정직 | 121 | 82 | 96 | 72 | 18 | 1 | 7 | 9 |
| | 경 징 계 | 감봉 | 329 | 283 | 259 | 236 | 35 | 32 | 35 | 15 |
| | | 근신 | 198 | 161 | 162 | 130 | 16 | 9 | 20 | 22 |
| | | 견책 | 388 | 353 | 311 | 280 | 40 | 39 | 37 | 34 |
| 준 사 관 | 중 징 계 | 파면 | 0 | 0 | 0 | 0 | - | - | 0 | 0 |
| | | 해임 | 0 | 1 | 0 | 1 | - | - | 0 | 0 |
| | | 강등 | 0 | 0 | 0 | 0 | - | - | 0 | 0 |
| | | 정직 | 14 | 5 | 9 | 3 | 1 | 1 | 4 | 1 |
| | 경 징 계 | 감봉 | 15 | 25 | 12 | 18 | 1 | 1 | 2 | 6 |
| | | 근신 | 18 | 12 | 13 | 5 | 1 | 3 | 4 | 4 |
| | | 견책 | 20 | 20 | 16 | 12 | 3 | 3 | 1 | 5 |
| 부 사 관 | 중 징 계 | 파면 | 6 | 0 | 5 | 0 | 1 | - | 0 | 0 |
| | | 해임 | 51 | 26 | 47 | 18 | 3 | 6 | 1 | 2 |
| | | 강등 | 8 | 9 | 8 | 8 | - | - | 0 | 1 |
| | | 정직 | 303 | 242 | 256 | 196 | 31 | 22 | 16 | 24 |
| | 경 징 계 | 감봉 | 782 | 642 | 563 | 484 | 141 | 103 | 78 | 55 |
| | | 근신 | 527 | 466 | 393 | 363 | 90 | 53 | 44 | 50 |
| | | 견책 | 1036 | 829 | 723 | 588 | 235 | 193 | 78 | 48 |
| 군 무 원 | 중 징 계 | 파면 | 1 | 0 | 1 | 0 | - | - | 0 | 0 |
| | | 해임 | 2 | 5 | 0 | 3 | 1 | 2 | 1 | 0 |
| | | 강등 | 1 | 5 | 1 | 3 | - | 2 | 0 | 0 |
| | | 정직 | 22 | 17 | 20 | 13 | 1 | 4 | 1 | 0 |
| | 경 징 계 | 감봉 | 60 | 52 | 37 | 39 | 13 | 5 | 10 | 8 |
| | | 근신 | 0 | 0 | 0 | 0 | - | - | 0 | 0 |
| | | 견책 | 97 | 78 | 75 | 54 | 6 | 15 | 16 | 9 |
| 병 | 강등 | 21 | 41 | 11 | 15 | 9 | 20 | 1 | 6 | |
| | 영창 | 9,994 | 8,314 | 8,468 | 6,740 | 1,058 | 942 | 468 | 632 | |
| | 휴가제한 | 31,780 | 30,503 | 29,652 | 28,190 | 1,667 | 1,706 | 461 | 607 | |
| | 근신 | 5,635 | 5,451 | 5,258 | 4,938 | 305 | 401 | 72 | 112 | |

2. 통계 설명자료

| 구 분 | 내 용 |
|--------------|---|
| 통계명 | 2018년 징계 처분 현황 |
| 작성목적 (배경) | 한 해 동안 국방부 및 각 군에서 징계 처분한 현황으로서, 병영문화 개선과 인력관리 대책 등에 활용하고 국민에게 공개 |
| 자료출처 | 2018년 국방법무통계 자료집 |
| 작성기준일 | 2018년 12월 31일 |
| 자료공개 가능여부 | 대국민공개 |
| 관련정책 | - |
| 용어설명 | <ul style="list-style-type: none"> • 중징계 : 파면·해임·강등·정직이며, 군인의 경우에는 전역심사위원회 회부 • 경징계 : 감봉·근신·견책이며, 군인의 경우 2회 경징계를 받으면 전역심사위원회 회부 |
| 의미해석 | <ul style="list-style-type: none"> • '17년 대비 '18년 전체 징계 처분자 수는 7.42% 감소하였음 (51,452명 → 47,635명) • '18년 간부(장교/준사관/부사관)의 중징계자 수는 378명이며, 경징계자는 2,791명으로서, '17년에 비해 중징계자는 28.14% 감소(526명→378명)하였고, 경징계는 15.76% 감소(3,313명→2,791명) 하였음 • '17년도 대비 '18년도의 병사의 영창 건수는 16.81 % 감소하였음 (9,994명→8,314명) • '18년도 병사의 징계별목 중 휴가제한이 68.84%로서 비중이 제일 많음 |

8-6. 국가소송사건 접수 및 처리 현황

작성부서 : 국방부 국방송무TF팀 민사송무지원담당(02-748-6855)

1. 통계표

(단위 : 건, %, 백만 원)

| 연 도 | 2009 | 2010 | 2011 | 2012 | 2013 |
|----------|---------|---------|---------|-----------|-----------|
| 접수건수 | 1,339 | 1,424 | 1,532 | 1,943 | 2,179 |
| 처리건수 | 578 | 654 | 759 | 674 | 602 |
| 처리율(%) | 43 | 46 | 50 | 35 | 28 |
| 청구액(백만원) | 822,231 | 961,192 | 892,472 | 1,485,204 | 1,580,747 |
| 인용액(백만원) | 56,857 | 131,640 | 409,806 | 159,365 | 29,387 |

| 연 도 | 2014 | 2015 | 2016 | 2017 | 2018 |
|----------|---------|-----------|---------|---------|---------|
| 접수건수 | 2,045 | 1,700 | 1,381 | 1,638 | 1,611 |
| 처리건수 | 956 | 860 | 718 | 758 | 645 |
| 처리율(%) | 47 | 50 | 56 | 46 | 40 |
| 청구액(백만원) | 905,766 | 1,136,388 | 360,797 | 146,005 | 467,596 |
| 인용액(백만원) | 213,747 | 255,383 | 143,225 | 3,199 | 123,806 |

2. 통계 설명자료

| 구 분 | 내 용 |
|--------------|---|
| 통계명 | 국가소송사건 접수 및 처리 현황 |
| 작성목적 (배경) | 국가소송사건의 처리현황 등을 분석하여 배상금 예산 소요자료로 활용하고 국민에게 공개 |
| 자료출처 | 2018년 국방법무통계 자료집 |
| 작성기준일 | 2018년 12월 31일 |
| 자료공개 가능여부 | 대국민공개 |
| 관련정책 | - |
| 용어설명 | <ul style="list-style-type: none"> • 국가소송 : 국가를 일방 당사자로 하여 일반법원에 제기하는 소송 • 접수건수 : 전년도에 처리되지 못하고 당해 연도로 이월된 사건과 당해 연도에 신규 접수된 사건을 합한 소송사건 수 • 처리건수 : 당해 연도에 판결확정으로 최종 종결된 소송 사건 수 • 청구액 : 위 '접수건수'에 해당하는 국가를 피고로 하는 소송사건의 총 청구금액 • 인용액 : 판결 확정으로 국가가 지급해야 할 최종 판결금액 |
| 의미해석 | <ul style="list-style-type: none"> • 과거사 사건(진실과 화해를 위한 과거사 정리위원회의 진실규명 결정에 따른 소송) 신건 감소로 전체적인 국가소송 접수건수는 감소 추세임 |
| 유의점 | <ul style="list-style-type: none"> • 국가를 당사자 또는 참가인으로 하는 소송을 모두 포함하였음 |

8-7. 국가배상금 신청·처리 현황

작성부서 : 국방부 국방송무TF팀 국가배상지원담당(02-748-6857)

1. 통계표

(단위 : 건수, 백만 원)

| 구 분 (연도별) | 신 청 | | 처 리 | | | | 진행 건수 |
|--------------|-----|--------|-----------|-----|-------|------------|----------|
| | 건수 | 금 액 | 계 (건수) | 인용 | | 기각 등 건수 | |
| | | | | 건수 | 금액 | | |
| 2011 | 538 | 44,943 | 253 | 196 | 1,460 | 57 | 285 |
| 2012 | 631 | 31,353 | 413 | 327 | 2,867 | 86 | 218 |
| 2013 | 438 | 57,094 | 248 | 187 | 2,182 | 61 | 190 |
| 2014 | 739 | 52,069 | 544 | 455 | 2,223 | 89 | 195 |
| 2015 | 596 | 50,937 | 428 | 330 | 1,493 | 98 | 168 |
| 2016 | 607 | 21,524 | 413 | 350 | 2,177 | 63 | 194 |
| 2017 | 939 | 75,179 | 738 | 632 | 2,595 | 106 | 201 |
| 2018 | 643 | 98,380 | 398 | 351 | 2,234 | 47 | 245 |

2. 통계 설명자료

| 구 분 | 내 용 |
|----------|--|
| 통계명 | 국가배상금 신청·처리 현황 |
| 작성목적(배경) | 배상신청 건수의 변동 추이 분석 및 배상금 예산 책정 자료로 활용하고 국민에게 공개 |
| 자료출처 | 2018년 국방법무통계 자료집 |
| 작성기준일 | 2018년 12월 31일 |
| 자료공개가능여부 | 대국민공개 |
| 관련정책 | - |
| 용어설명 | <ul style="list-style-type: none"> • 국가배상금 : 공무원이 직무를 집행하면서 고의 또는 과실로 법령을 위반하여 타인에게 손해를 입히거나, ‘자동차 손해배상 보장법’ 등에 따라 손해배상책임 발생 시 국가가 피해자의 배상신청에 대해 국가배상절차에 따라 배상심의회의 결정으로 피해자에게 지급하는 손해배상금(국가배상법령 의거) • 신청 건수 : 전년도에 처리되지 못하고 당해연도로 이월된 사건과 당해 연도에 신규 접수된 사건을 합한 국가배상 신청사건 수 • 처리 건수 계 : 신청사건 중 당해 연도에 처리 완료한 사건 수 • 인용금액 : 인용된 사건에 대해 지급하기로 한 국가배상금액 • 기각 등 건수 : 처리된 사건 중, 국가배상금을 지급하지 않기로 결정한 사건 |
| 의미해석 | <ul style="list-style-type: none"> • 2011년도에 기계화학교 전차포사격장 소음 관련 신청건수가 145건이나 대량 접수되고, 해당 소송 결과(선고) 후인 2012년도에 배상 신청이 처리됨에 따라, 2012년도 인용금액이 증가되었음 • 2013년은 대부분 사유지 무단점유 관련 배상신청으로 인용건수 감소하였으나 인용금액이 증가 추세임(현 공시지가 상승 원인). • 2014년의 경우 기계화학교 전차포사격장 소음 관련 신청건수가 305건(2011년 배상 신청 이후의 손해배상 분)으로 접수 및 처리 건수 크게 증가하였음 • 2015년은 사유지 무단점유 관련 배상 신청건수는 증가하였으나, 특정사안의 집단 배상신청이 없어 전체적인 신청 및 처리건수는 감소하였음 • 2016년은 사유지 무단점유 사건과 재물손괴 신청사건이 대부분을 차지 • 2017년은 접경지역 무단점유 신청사건이 증가하였음 • 2018년은 사유지 무단점유 신청사건이 대부분을 차지. |
| 유의점 | <ul style="list-style-type: none"> • 통계 작성 시 지구배상심의회 신청사건에 한정(국방부 특배심신청 사건은 제외) |

8-8. 장병 인권교육 현황

작성부서 : 국방부 인권담당관실 인권교육담당(02-748-6834)

1. 통계표

(단위 : 명)

| 구 분 | | 2011 | | | | | 2012 | | | | |
|---------------|------|-------|-------|----|----|-----|-------|-------|-----|----|-------|
| | | 계 | 육군 | 해군 | 공군 | 국직 | 계 | 육군 | 해군 | 공군 | 국직 |
| 인권업무 종사자교육 | 합계 | 266 | 114 | 50 | 53 | 49 | 268 | 124 | 53 | 42 | 49 |
| | 인권교관 | 47 | 21 | 11 | 11 | 4 | 40 | 20 | 10 | 10 | - |
| | 의료업무 | 37 | - | - | - | 37 | 39 | - | - | - | 39 |
| | 수사업무 | 37 | 16 | 7 | 7 | 7 | 39 | 19 | 7 | 7 | 6 |
| | 교정업무 | 33 | 21 | 5 | 6 | 1 | 35 | 20 | 7 | 5 | 3 |
| | 법무관 | 39 | 20 | 9 | 10 | - | 32 | 17 | 9 | 6 | - |
| | 상담관 | 73 | 36 | 18 | 19 | - | 83 | 48 | 20 | 14 | 1 |
| 사이버 인권교육 | 합계 | 1,868 | 1,718 | 21 | 29 | 100 | 6,392 | 4,892 | 304 | 65 | 1,131 |
| | 기초과정 | 989 | 908 | 13 | 14 | 54 | 3,272 | 2,463 | 184 | 30 | 595 |
| | 심화과정 | 879 | 810 | 8 | 15 | 46 | 3,120 | 2,429 | 120 | 35 | 536 |

(단위 : 명)

| 구 분 | | 2013 | | | | | 2014 | | | | |
|---------------|------------|--------|-------|-------|-----|-----|--------|--------|-------|-----|-------|
| | | 계 | 육군 | 해군 | 공군 | 국직 | 계 | 육군 | 해군 | 공군 | 국직 |
| 인권업무 종사자교육 | 합계 | 244 | 126 | 36 | 36 | 46 | 349 | 125 | 40 | 91 | 93 |
| | 인권교관 | 37 | 21 | 8 | 4 | 4 | 60 | 12 | 3 | 5 | 40 |
| | 의료업무 | 29 | 7 | 2 | 1 | 19 | 38 | 8 | 4 | 4 | 22 |
| | 수사업무 | 35 | 17 | 6 | 8 | 4 | 37 | 18 | 5 | 9 | 5 |
| | 교정업무 | 26 | 14 | 7 | 3 | 2 | 14 | 6 | 4 | 4 | - |
| | 법무관 | 34 | 22 | 6 | 6 | - | 44 | 24 | 9 | 11 | - |
| | 상담관 | 83 | 45 | 7 | 14 | 17 | 85 | 39 | 10 | 21 | 15 |
| | 모니터단 | - | - | - | - | - | 71 | 18 | 5 | 37 | 11 |
| 사이버 인권교육 | 합계 | 10,127 | 5,984 | 3,169 | 115 | 859 | 15,885 | 11,212 | 1,700 | 889 | 2,084 |
| | 기초과정 | 5,391 | 3,126 | 1,737 | 68 | 460 | 6,084 | 4,044 | 833 | 350 | 857 |
| | 심화과정 | 4,736 | 2,858 | 1,432 | 47 | 399 | 5,001 | 3,354 | 666 | 342 | 639 |
| | 군대와 인 권 | - | - | - | - | - | 4,800 | 3,814 | 201 | 197 | 588 |

(단위 : 명)

| 구 분 | | 2015 | | | | | 2016 | | | | |
|---------------|-----------|--------|-------|-------|-----|-------|--------|-------|-----|-------|-------|
| | | 계 | 육군 | 해군 | 공군 | 국직 | 계 | 육군 | 해군 | 공군 | 국직 |
| 인권업무 종사자교육 | 합계 | 1,049 | 712 | 70 | 73 | 194 | 913 | 684 | 58 | 92 | 79 |
| | 인권교관 | 759 | 619 | 32 | 36 | 72 | 686 | 555 | 35 | 51 | 45 |
| | 의료업무 | - | - | - | - | - | 17 | 11 | 0 | 1 | 5 |
| | 수사업무 | 102 | - | - | - | 102 | 18 | 12 | 0 | 2 | 4 |
| | 교정업무 | - | - | - | - | - | 16 | 14 | 1 | 1 | 0 |
| | 법무관 | 45 | 34 | 8 | 3 | - | 13 | 13 | 0 | 0 | 0 |
| | 상담관 | 95 | 40 | 21 | 17 | 17 | 72 | 38 | 15 | 13 | 6 |
| | 모니터단 | 48 | 19 | 9 | 17 | 3 | 91 | 41 | 7 | 24 | 19 |
| 사이버 인권교육 | 합계 | 13,715 | 9,233 | 1,088 | 666 | 2,728 | 11,216 | 5,259 | 354 | 2,338 | 3,265 |
| | 기초과정 | 4,797 | 3,259 | 309 | 165 | 1,064 | 3,915 | 1,810 | 66 | 816 | 1,223 |
| | 심화과정 | 3,302 | 2,610 | 247 | 117 | 328 | 2,829 | 1,158 | 170 | 698 | 803 |
| | 군대와 인권 | 5,616 | 3,364 | 532 | 384 | 1,336 | 4,472 | 2,291 | 118 | 824 | 1,239 |

(단위 : 명)

| 구 분 | | 2017 | | | | | 2018 | | | | |
|---------------|-----------|-------|-------|-----|-----|-------|-------|-------|-----|-----|-------|
| | | 계 | 육군 | 해군 | 공군 | 국직 | 계 | 육군 | 해군 | 공군 | 국직 |
| 인권업무 종사자교육 | 합계 | 1,073 | 750 | 237 | 40 | 46 | 908 | 673 | 119 | 37 | 79 |
| | 인권교관 | 710 | 589 | 74 | 20 | 27 | 687 | 531 | 83 | 23 | 50 |
| | 의료업무 | 19 | 11 | 1 | 2 | 5 | 20 | 13 | 2 | 1 | 4 |
| | 수사업무 | 134 | 13 | 116 | 3 | 2 | 21 | 14 | 4 | 2 | 1 |
| | 교정업무 | 38 | 11 | 27 | 0 | 0 | 20 | 18 | 1 | 1 | 0 |
| | 법무관 | 40 | 40 | 0 | 0 | 0 | 34 | 25 | 4 | 3 | 2 |
| | 상담관 | 95 | 61 | 14 | 9 | 11 | 89 | 43 | 21 | 5 | 20 |
| | 모니터단 | 37 | 25 | 5 | 6 | 1 | 37 | 29 | 4 | 2 | 2 |
| 사이버 인권교육 | 합계 | 7,591 | 2,179 | 768 | 771 | 3,873 | 6,268 | 1,657 | 545 | 419 | 3,647 |
| | 인권의 이해 | 2,276 | 817 | 207 | 205 | 1,047 | 1,910 | 632 | 160 | 122 | 996 |
| | 군대와 인권 | 5,315 | 1,362 | 561 | 566 | 2,826 | 4,358 | 1,025 | 385 | 297 | 2,651 |

* 사이버인권교육은 2017년도부터 「인권의 이해, 군대와 인권」 두개 과정으로 통합 운영

2. 통계 설명자료

| 구 분 | 내 용 |
|--------------|---|
| 통계명 | 장병 인권교육 현황 |
| 작성목적 (배경) | 인권교육 계획 수립 및 예산편성의 근거자료로 활용 |
| 자료출처 | 2018년 국방 법무통계 자료집 |
| 작성기준일 | 2018년 12월 31일 |
| 자료공개 가능여부 | 대국민공개 |
| 관련정책 | - |
| 용어설명 | <ul style="list-style-type: none"> • 인권교관/인권업무 종사자 교육 <ul style="list-style-type: none"> - 「군 인권업무 훈령」에 인권교관, 인권업무 종사자 교육을 규정 - 인권교관은 교육기관 또는 각급 부대에서 인권교육을 실시하는 자로서 인권교관 양성과정 이수자, 군법무관 등이 해당 - 인권관련 업무 종사자에는 ① 의무병과의 군의장교, 간호장교, 의정장교, 부사관 및 군무원 ② 군사법원법에 의한 검찰관, 검찰수사관 및 검찰서기, 군사법 경찰관 ③ 헌병 병과의 장교 및 부사관으로서 군 교정시설에 근무하는 교정업무 종사자 ④ 각급 부대에서 활동하는 병영생활전문상담관, 성 고충 상담관 등 장병 상담 업무 종사자 등이 해당 - 군법무관은 장병 인권보호의 중요한 역할을 담당하므로 교육 대상에 포함 • 사이버 인권교육 <ul style="list-style-type: none"> - 사이버 인권교육은 부사관 이상 모든 간부를 대상으로 실시하고 있으며, 특히 지휘관 및 인권교육을 실시하는 인권교관에 대해서는 우선하여 교육을 이수하도록 훈령에 규정 |
| 의미해석 | <ul style="list-style-type: none"> • 인권교관/인권업무 종사자 교육 <ul style="list-style-type: none"> - 국방부는 인권교관과 의료, 수사, 교정 등 인권업무 종사자 교육을 지속적으로 실시하고 있음 - 특히, '14년에 단기·대규모 양성된 인권교관의 역량 강화를 위해 '15년부터 국방부-인권위 공동으로 인권교관 교육을 확대, 집중 편성하여 실시 <ul style="list-style-type: none"> * 인권교관 교육과정 확대 운영 : '14년 2회 60명 → '15년 13회 759명, '16년 11회 686명, '17년 11회 710명 '18년 11회 687명 - 인권업무 종사자 교육도 교육대상 범위 확대, 교육과정 추가 개설 등을 통해 군 내 인권의식 확산에 노력 <ul style="list-style-type: none"> * 의료업무 종사자 교육 대상자 확대 : '12년 국군의무사령부 인원 → '13년 각 군 의료업무 종사자 포함 * '14년 인권모니터단 대상 인권교육과정 추가 개설 운영 • 사이버 인권교육 <ul style="list-style-type: none"> - '11년 7월 사이버 인권교육 개설 이후 원거리, 격오지 부대 간부의 수강을 원활히 하기 위해 수강인원을 확대, 전 군 간부들에게 보다 많은 교육 기회를 제공 - '14년 5월부터 군대와 인권 과정을 추가로 개설함에 따라 수강인원이 대폭 확대 <ul style="list-style-type: none"> * 과정별 1회 수강 가능 인원을 200명('11년) → 500명('12년)으로 확대하고, 각 과정 운영 횟수도 연 5회('11년) → 9회('12년) → 20회('13년)로 확대 |

8-9. 국방부 행정규제 관련 법령조문 현황

작성부서 : 국방부 규제개혁법제담당관실 규제개혁담당(02-748-6824)

1. 통계표

(단위 : 건)

| 연도 | | 2010 | 2011 | 2012 | 2013 | 2014 | 연도 | | 2015 | 2016 | 2017 | 2018 |
|------------|----|------|------|------|------|------|---------------------------|------|------------------|------------------|------------------|------------------|
| 등록규제현황 | | - | 16 | 20 | 25 | 23 | 행정규제 조문현황 (법/시행령/시행규칙) | | 70 (43/14/13) | 65 (37/15/13) | 65 (37/15/13) | 60 (33/14/13) |
| 규제정비 현황 | 폐지 | - | 7 | 0 | 0 | 2 | 변동 현황 | 신규등록 | 0 | 2 | 0 | 5 |
| | 개선 | - | 0 | 0 | 0 | 5 | | 폐지 | 0 | 7 | 0 | 0 |

2. 통계 설명자료

| 구 분 | 내 용 |
|--------------|--|
| 통계명 | 국방부 행정규제 관련 법령조문 현황 |
| 작성목적 (배경) | 국방부 소관 행정규제 관련 법령 조문 현황을 체계적으로 관리하여 향후 규제개선 정책에 참고자료로 활용하고 국민에게 공개 |
| 자료출처 | 규제정보화시스템 |
| 작성기준일 | 2018년 12월 31일 |
| 자료공개 가능여부 | 대국민공개 |
| 관련정책 | - |
| 용어설명 | <ul style="list-style-type: none"> • 행정규제 조문 : 행정주체가 특정한 행정목적을 위해 국민의 권리를 제한하거나 의무를 부과하기 위해 법령으로 정한 것 • 단 「행정규제기본법」에 따라 「병역법」, 「예비군법」 등에 따른 징집·소집·동원·훈련 및 군사시설, 군사기밀 보호, 방위사업 등에 관한 사항은 규제로 보지 아니함 |
| 의미해석 | <ul style="list-style-type: none"> • 행정규제조문 현황은 행정규제를 포함한 내용의 법령조문이 규제 정보화시스템에 등록된 총 숫자를 의미함 • 변동현황은 행정규제를 포함한 조문이 신규 제정 또는 폐지된 현황을 의미하며 이 변동현황을 통해 국방부 규제조문의 변화 추이 파악 • '18년도 규제관련 법령 조문 폐지 5건으로, 「행정규제기본법」에서 과태료 조항은 규제에서 제외하는 것으로 정함에 따라 폐지됨 ('18.3월 시행) |
| 유의점 | <ul style="list-style-type: none"> • 기존의 등록규제 현황 기준은 업무단위였으나 그 범위가 불명확하고 담당자의 주관 개입 등의 문제가 있어, 국무조정실에서 '15년에 규제 등록체계를 객관적인 법령 조문 현황으로 변경하였음 |

8-10. 국방부 청렴도 지수 추이

작성부서 : 국방부 직무감찰담당관실 청렴정책담당(02-748-6915)

1. 통계표

(단위 : 점)

| 연도 | 2009 | 2010 | 2011 | 2012 | 2013 | 2014 | 2015 | 2016 | 2017 | 2018 |
|-------|------|------|------|------|------|------|------|------|------|------|
| 종합청렴도 | 8.98 | 8.40 | 8.52 | 7.83 | 7.12 | 7.52 | 7.18 | 7.63 | 7.42 | 7.88 |

2. 통계 설명자료

| 구 분 | 내 용 |
|--------------|--|
| 통계명 | 국방부 청렴도 지수 추이 |
| 작성목적 (배경) | 국방부 소속 공직자의 의식개혁 및 반부패 청렴문화 확산의 일환으로 매년 청렴수준을 진단한 결과를 다음연도 청렴정책의 환류 자료로 활용하고 대국민공개 |
| 자료출처 | 국방부 (국민권익위원회 주관으로 실시한 평가 결과) |
| 작성기준일 | 2018년 12월 31일 |
| 자료공개 가능여부 | 대국민공개 |
| 관련정책 | 국방부 청렴정책 |
| 용어설명 | <ul style="list-style-type: none"> • 종합청렴도 : 공사계약, 내자구매, 복지기금 관리 업무 처리 경험이 있는 일반국민과 내부직원·정책고객을 대상으로 설문조사한 국방부의 청렴도 지수 (10점에 가까울수록 청렴) |
| 의미해석 | <ul style="list-style-type: none"> • 종합청렴도는 일반국민(계약업체), 내부직원, 정책고객을 대상으로 국방부 청렴도에 대한 인식을 조사한 것으로, • 2018년도 7.88점으로 전년(7.42점) 대비 0.46점 상승하였으나, 공공기관 평균점수 8.12점과 비교 시 여전히 미흡한 수준 |
| 유의점 | <ul style="list-style-type: none"> • 2018년도 국방부 종합청렴도는 4등급으로 전년(3등급) 대비 1등급 하락 |

8-11. 민원접수 및 처리 현황

작성부서 : 국방부 국방민원상담센터 민원정책담당(02-748-6888)

1. 통계표

(단위 : 건)

| 민원 유형별 | 2018년 | | | | | | | |
|------------------|--------|-------|--------|--------|-------|------------------|------------------|------------------|
| | 합계 | 접수 | | 처리 | | | | |
| | | 서류민원 | 전자민원 | 해결 | 해결불가 | | | |
| | | | | | 소계 | 주장이 사실과 다름 | 법 제도상 수용불가 | 기타 ²⁾ |
| 합계 | 54,537 | 4,744 | 49,793 | 52,372 | 2,165 | 120 | 662 | 1,383 |
| 확인/증명 | 23,190 | 2,160 | 21,030 | 22,675 | 515 | 8 | 76 | 431 |
| 인사업무 | 3,644 | 351 | 3,293 | 3,445 | 199 | 19 | 66 | 114 |
| 복지업무 | 1,932 | 219 | 1,713 | 1,837 | 95 | 6 | 39 | 50 |
| 보건업무 | 1,016 | 67 | 949 | 927 | 89 | 6 | 48 | 35 |
| 동원업무 | 4,530 | 14 | 4,516 | 4,503 | 27 | 0 | 16 | 11 |
| 군사시설 | 2,334 | 528 | 1,806 | 1,915 | 419 | 45 | 322 | 52 |
| 환경/소음 | 1,437 | 31 | 1,406 | 1,010 | 427 | 0 | 1 | 426 |
| 사건/사고 | 951 | 204 | 747 | 900 | 51 | 4 | 23 | 24 |
| 군기위반 | 1,765 | 31 | 1,734 | 1,657 | 108 | 14 | 13 | 81 |
| 국방군사 | 611 | 123 | 488 | 572 | 39 | 4 | 7 | 28 |
| 군수업무 | 472 | 74 | 398 | 455 | 17 | 2 | 8 | 7 |
| 과거사 | 143 | 110 | 33 | 139 | 4 | 0 | 2 | 2 |
| 기타 ¹⁾ | 12,512 | 832 | 11,680 | 12,337 | 175 | 12 | 41 | 122 |

* 기타¹⁾ : 친절/불친절 신고, 비영리법인 설립, 내용불명, 분류곤란 등

* 기타²⁾ : 기관간 조정사항, 재판·수사·행정소송 중 사항, 사인간 권리관계 및 사생활 등

2. 통계 설명자료

| 구 분 | 내 용 |
|--------------|--|
| 통계명 | 민원접수 및 처리 현황 |
| 작성목적 (배경) | 국방민원 접수건수 및 처리내역 등을 파악하여 민원행정 개선자료로 활용하고 대국민 공개 |
| 자료출처 | 국민신문고 접수 및 처리내역 |
| 작성기준일 | 2018년 12월 31일 |
| 자료공개 가능여부 | 대국민공개 |
| 관련정책 | - |
| 용어설명 | <ul style="list-style-type: none"> • 민원유형 : 개별법령에 규정되지 않은 비정형민원에 대해 민원접수부서에서 정하는 민원분류로 「국방민원처리에 관한 훈령」 별표3에 규정되어 있으며, 세부유형은 다음과 같음 <ul style="list-style-type: none"> - 확인/증명 : 병적확인, 현황 및 사실확인, 의무기록 등 - 인사업무 : 장병/인사관리/채용 및 모병선발 등 - 복지업무 : 퇴직금 및 급여, 장병복지 등 - 보건업무 : 의료지원, 장병 보건정책, 전공상 심의 등 - 동원업무 : 예비군 교육훈련, 훈련연기/보류, 동원계획/관리 등 - 군사시설 : 국유재산관리, 군사용사유지, 부대 및 시설물 이전 등 - 환경/소음 : 각종 소음피해, 환경오염 및 훼손 등 - 사건/사고 : 사망사고, 폭행 및 가혹행위, 병영부조리 등 - 군기위반 : 납품/공사 비위, 사생활 문란, 군사훈련 피해 등 - 국방군사 : 전력증강, 군사보안, 교육훈련 등 - 군수업무 : 군수 운영/관리, 국방 재난관리 등 - 과거사 : 국군포로, 특수임무수행, 삼청교육 등 - 기타 : 친절·불친절, 비영리법인 설립신청 등 • 해결불가 : 민원처리 결과 '민원인의 주장이 사실과 다른 경우, 법 제도상 근거부재 및 상충, 법 제도상 수용 불가' 등을 해결 불가능한 민원으로 분류 |
| 의미해석 | <ul style="list-style-type: none"> • 정보통신의 발달로 인터넷 및 스마트폰 등을 활용한 전자민원의 비중 증가 (서류민원 신청률 8.7%, 전자민원 신청률 91.3%) • 민원접수 유형별 건수는 확인증명>동원업무>인사업무>비위/민폐>복지업무>군사시설>국방군사>사건/사고>보건업무>군수업무>환경/소음>과거사 순임 |
| 유의점 | <ul style="list-style-type: none"> • 2018. 1. 1. ~ 12. 31. 처리된 민원을 기준으로 작성 |

8-12. 국방민원 처리기간 준수 현황

작성부서 : 국방부 국방민원상담센터 민원정책담당(02-748-6888)

1. 통계표

(단위 : 건)

| 구 분 | | 2016 | 2017 | 2018 |
|---------|------------------------|-------------------|-------------------|-------------------|
| 접수 민원 수 | | 50,896 | 52,702 | 54,537 |
| 처리현황 | 법정 처리기간 준수 건수 (준수율) | 50,871 (99.9%) | 52,667 (99.9%) | 54,445 (99.8%) |
| | 법정 처리기간 초과 건수 (초과율) | 25 (0.1%) | 35 (0.1%) | 92 (0.2%) |

2. 통계 설명자료

| 구 분 | 내 용 |
|--------------|---|
| 통계명 | 국방민원 처리기간 준수 현황 |
| 작성목적 (배경) | 국방민원의 처리기간 준수현황을 파악하여 민원행정 개선자료로 활용하고, 대국민 공개 |
| 자료출처 | 국민신문고 처리내역 |
| 작성기준일 | 2018년 12월 31일 |
| 자료공개 가능여부 | 대국민공개 |
| 관련정책 | - |
| 용어설명 | <ul style="list-style-type: none"> 처리기간 : 접수된 민원을 처리하기 위해 소요되는 기간으로 「국방민원처리에 관한 훈령」 제21조에 따라 법정처리기간을 설정 |
| 의미해석 | <ul style="list-style-type: none"> '18년 접수된 민원은 54,537건으로, 이 중 99.8%(54,445건)가 법정 기간 내에 처리되었음 '16 ~ '18년 국방민원의 처리기간 준수율은 99.9~99.8%로, 매년 높은 수준을 유지하고 있음 |

8-13. 국방관련 집회·시위 현황

작성부서 : 국방부 국방민원상담센터 인터넷민원담당(02-748-6897)

1. 통계표

(단위 : 회, 명, %)

| 합 계 | 2016 | | 2017 | | 2018 | |
|-------|---------------|-----------------|---------------|-----------------|---------------|-----------------|
| | 건수 | 인원 | 건수 | 인원 | 건수 | 인원 |
| 계 | 398 (100) | 7,107 (100) | 332 (100) | 11,222 (100) | 477 (100) | 4,365 (100) |
| 시설공사 | 14 (3.5) | 3,109 (43.7) | 23 (6.9) | 4,157 (37.0) | 58 (12.2) | 296 (6.8) |
| 인사복지 | 197 (49.5) | 229 (3.3) | 206 (62.1) | 476 (4.3) | 370 (77.5) | 3,607 (82.6) |
| 사건/사고 | 12 (3.0) | 25 (0.3) | 10 (3.0) | 828 (7.4) | 30 (6.3) | 261 (6.0) |
| 전력정책 | 148 (37.2) | 3,641 (51.2) | 92 (27.7) | 5,726 (51.0) | 18 (3.8) | 195 (4.5) |
| 국군포로 | 19 (4.8) | 55 (0.8) | 0 (0.0) | 0 (0.0) | 0 (0.0) | 0 (0.0) |
| 기 타 | 8 (2.0) | 48 (0.7) | 1 (0.3) | 35 (0.3) | 1 (0.2) | 6 (0.1) |

2. 통계 설명자료

| 구 분 | 내 용 |
|--------------|---|
| 통계명 | 국방관련 집회·시위 현황 |
| 작성목적 (배경) | 국방관련 집회·시위 현황 파악으로 국방정책 수립 시 참고자료로 활용 하고 국민에게 공개 |
| 자료출처 | 국방부 (참고자료 : 용산경찰서 집회·시위 신고내역) |
| 작성기준일 | 2018년 12월 31일 |
| 용어설명 | <ul style="list-style-type: none"> • 집회·시위 분야별 항목 : 집회시위 내용에 따라 시설공사, 인사복지, 사건/사고 등 해당하는 업무분야로 구분 |
| 의미해석 | <ul style="list-style-type: none"> • 2018년도 집회시위는 총 477회, 4,365명이 참여하였음 • 2018년 집회시위는 인사 복지 분야(370건/77.5%)가 가장 많았으며, 다음으로는 시설공사(58건/12.2%), 사건사고(30건/6.3%) 순임 • 2018년 집회시위는 2017년도 대비, 대규모 시위 인원은 감소(6,857명)하였으나, 소규모 1인 시위가 늘어, 집회시위 횟수는 증가(145건) 하였음 |

8-14. 전사망 민원접수 현황

작성부서 : 국방부조사본부 전사망민원조사단 기록통계담당(02-748-1996)

1. 통계표

(단위 : 건)

| 사망연도 | 신분 | 사망유형 | 2014년 | 2015년 | 2016년 | 2017년 | 2018년 |
|-------|------------------------------|-------|-------|-------|-------|-------|-------|
| | 합 계 | | 108 | 44 | 41 | 66 | 124 |
| 50년대 | 소 계 | | 9 | 3 | 6 | 11 | 15 |
| | 장교 | 자해사망 | 0 | 0 | 0 | 0 | 0 |
| | | 병사 | 0 | 0 | 0 | 0 | 0 |
| | | 변사 | 0 | 0 | 0 | 0 | 3 |
| | | 일반사 등 | 0 | 0 | 1 | 1 | 0 |
| | 부사관 | 자해사망 | 0 | 0 | 0 | 1 | 0 |
| | | 병사 | 1 | 0 | 0 | 0 | 0 |
| | | 변사 | 1 | 0 | 0 | 1 | 0 |
| | | 일반사 등 | 1 | 0 | 0 | 0 | 0 |
| | 병 | 자해사망 | 0 | 0 | 0 | 0 | 2 |
| | | 병사 | 1 | 1 | 0 | 1 | 2 |
| | | 변사 | 3 | 1 | 4 | 4 | 3 |
| | | 일반사 등 | 0 | 1 | 1 | 3 | 4 |
| | 기 타 (비군인, 노무자, 군무원) | 자해사망 | 0 | 0 | 0 | 0 | 0 |
| | | 병사 | 0 | 0 | 0 | 0 | 0 |
| | | 변사 | 0 | 0 | 0 | 0 | 0 |
| 일반사 등 | | 2 | 0 | 0 | 0 | 1 | |

| 사망연도 | 신분 | 사망유형 | 2014년 | 2015년 | 2016년 | 2017년 | 2018년 |
|-------|------------------------------|-------|-------|-------|-------|-------|-------|
| 60년대 | 소 계 | | 8 | 6 | 2 | 5 | 12 |
| | 장교 | 자해사망 | 0 | 1 | 0 | 0 | 0 |
| | | 병사 | 0 | 0 | 0 | 0 | 0 |
| | | 변사 | 0 | 0 | 0 | 1 | 0 |
| | | 일반사 등 | 0 | 0 | 1 | 0 | 0 |
| | 부사관 | 자해사망 | 1 | 1 | 0 | 0 | 3 |
| | | 병사 | 0 | 0 | 0 | 0 | 0 |
| | | 변사 | 0 | 0 | 0 | 0 | 0 |
| | | 일반사 등 | 0 | 0 | 0 | 0 | 0 |
| | 병 | 자해사망 | 4 | 0 | 0 | 2 | 5 |
| | | 병사 | 0 | 0 | 0 | 1 | 2 |
| | | 변사 | 2 | 2 | 0 | 1 | 2 |
| | | 일반사 등 | 1 | 2 | 1 | 0 | 0 |
| | 기 타 (비군인, 노무자, 군무원) | 자해사망 | 0 | 0 | 0 | 0 | 0 |
| | | 병사 | 0 | 0 | 0 | 0 | 0 |
| | | 변사 | 0 | 0 | 0 | 0 | 0 |
| 일반사 등 | | 0 | 0 | 0 | 0 | 0 | |

(단위 : 건)

| 사망연도 | 신분 | 사망유형 | 2014년 | 2015년 | 2016년 | 2017년 | 2018년 |
|-------|------------------------------|-------|-------|-------|-------|-------|-------|
| 70년대 | 소 계 | | 13 | 3 | 2 | 1 | 10 |
| | 장교 | 자해사망 | 1 | 0 | 0 | 0 | 0 |
| | | 병사 | 0 | 0 | 0 | 0 | 0 |
| | | 변사 | 0 | 0 | 0 | 0 | 0 |
| | | 일반사 등 | 0 | 0 | 0 | 0 | 0 |
| | 부사관 | 자해사망 | 1 | 0 | 0 | 0 | 2 |
| | | 병사 | 0 | 0 | 0 | 0 | 0 |
| | | 변사 | 0 | 0 | 0 | 0 | 1 |
| | | 일반사 등 | 0 | 0 | 1 | 0 | 0 |
| | 병 | 자해사망 | 9 | 2 | 1 | 0 | 6 |
| | | 병사 | 0 | 1 | 0 | 0 | 1 |
| | | 변사 | 2 | 0 | 0 | 1 | 0 |
| | | 일반사 등 | 0 | 0 | 0 | 0 | 0 |
| | 기 타 (비군인, 노무자, 군무원) | 자해사망 | 0 | 0 | 0 | 0 | 0 |
| | | 병사 | 0 | 0 | 0 | 0 | 0 |
| | | 변사 | 0 | 0 | 0 | 0 | 0 |
| 일반사 등 | | 0 | 0 | 0 | 0 | 0 | |

| 사망연도 | 신분 | 사망유형 | 2014년 | 2015년 | 2016년 | 2017년 | 2018년 |
|-------|------------------------------|-------|-------|-------|-------|-------|-------|
| 80년대 | 소 계 | | 7 | 8 | 0 | 3 | 17 |
| | 장교 | 자해사망 | 1 | 0 | 0 | 1 | 0 |
| | | 병사 | 0 | 0 | 0 | 0 | 0 |
| | | 변사 | 0 | 0 | 0 | 0 | 0 |
| | | 일반사 등 | 0 | 1 | 0 | 0 | 0 |
| | 부사관 | 자해사망 | 0 | 1 | 0 | 0 | 3 |
| | | 병사 | 0 | 0 | 0 | 0 | 0 |
| | | 변사 | 0 | 0 | 0 | 0 | 2 |
| | | 일반사 등 | 0 | 0 | 0 | 0 | 1 |
| | 병 | 자해사망 | 5 | 5 | 0 | 1 | 10 |
| | | 병사 | 0 | 0 | 0 | 0 | 0 |
| | | 변사 | 1 | 1 | 0 | 1 | 1 |
| | | 일반사 등 | 0 | 0 | 0 | 0 | 0 |
| | 기 타 (비군인, 노무자, 군무원) | 자해사망 | 0 | 0 | 0 | 0 | 0 |
| | | 병사 | 0 | 0 | 0 | 0 | 0 |
| | | 변사 | 0 | 0 | 0 | 0 | 0 |
| 일반사 등 | | 0 | 0 | 0 | 0 | 0 | |

(단위 : 건)

| 사망연도 | 신분 | 사망유형 | 2014년 | 2015년 | 2016년 | 2017년 | 2018년 |
|-------|------------------------------|-------|-------|-------|-------|-------|-------|
| 90년대 | 소 계 | | 8 | 4 | 5 | 10 | 24 |
| | 장교 | 자해사망 | 1 | 1 | 1 | 1 | 5 |
| | | 병사 | 0 | 0 | 0 | 0 | 0 |
| | | 변사 | 0 | 0 | 1 | 0 | 0 |
| | | 일반사 등 | 0 | 0 | 0 | 0 | 1 |
| | 부사관 | 자해사망 | 0 | 1 | 0 | 1 | 0 |
| | | 병사 | 0 | 0 | 0 | 0 | 0 |
| | | 변사 | 1 | 0 | 0 | 0 | 0 |
| | | 일반사 등 | 0 | 0 | 1 | 1 | 1 |
| | 병 | 자해사망 | 5 | 2 | 2 | 6 | 10 |
| | | 병사 | 0 | 0 | 0 | 0 | 0 |
| | | 변사 | 1 | 0 | 0 | 0 | 4 |
| | | 일반사 등 | 0 | 0 | 0 | 1 | 3 |
| | 기 타 (비군인, 노무자, 군무원) | 자해사망 | 0 | 0 | 0 | 0 | 0 |
| | | 병사 | 0 | 0 | 0 | 0 | 0 |
| | | 변사 | 0 | 0 | 0 | 0 | 0 |
| 일반사 등 | | 0 | 0 | 0 | 0 | 0 | |

| 사망연도 | 신분 | 사망유형 | 2014년 | 2015년 | 2016년 | 2017년 | 2018년 |
|-----------|------------------------------|-------|-------|-------|-------|-------|-------|
| 00년 이후 | 소 계 | | 63 | 20 | 26 | 36 | 46 |
| | 장교 | 자해사망 | 5 | 1 | 3 | 2 | 4 |
| | | 병사 | 0 | 0 | 0 | 0 | 0 |
| | | 변사 | 1 | 0 | 0 | 0 | 0 |
| | | 일반사 등 | 0 | 0 | 1 | 1 | 2 |
| | 부사관 | 자해사망 | 4 | 4 | 4 | 6 | 9 |
| | | 병사 | 0 | 0 | 0 | 0 | 0 |
| | | 변사 | 1 | 0 | 0 | 0 | 0 |
| | | 일반사 등 | 0 | 2 | 3 | 3 | 2 |
| | 병 | 자해사망 | 46 | 12 | 11 | 20 | 25 |
| | | 병사 | 0 | 0 | 0 | 0 | 0 |
| | | 변사 | 1 | 0 | 0 | 3 | 1 |
| | | 일반사 등 | 5 | 1 | 4 | 1 | 3 |
| | 기 타 (비군인, 노무자, 군무원) | 자해사망 | 0 | 0 | 0 | 0 | 0 |
| | | 병사 | 0 | 0 | 0 | 0 | 0 |
| | | 변사 | 0 | 0 | 0 | 0 | 0 |
| 일반사 등 | | 0 | 0 | 0 | 0 | 0 | |

2. 통계 설명자료

| 구 분 | 내 용 |
|--------------|---|
| 통계명 | 전사망 민원접수 현황 |
| 작성목적 (배경) | 전공사상자처리훈령 개정에 따른 민원접수 추이를 확인하는 등 전사망 관련 업무에 활용하고 대국민 공개 |
| 자료출처 | 국민신문고 |
| 작성기준일 | 2018년 12월 31일 |
| 자료공개 가능여부 | 대국민공개 |
| 관련정책 | 대통령 공약사항, 군사망사고진상규명위원회 설치 |
| 용어설명 | <ul style="list-style-type: none"> • 전공사상자처리훈령 : 군의 전·공사상자의 구분과 확인 등에 관한 사항을 규정함을 목적으로 하는 훈령으로, 2012년 7월 1일 부터 자살자도 사안에 따라 순직처리가 가능토록 범위가 확대되었음 • 미인수 영현 : 군 내 사망사고 발생 후 유족이 인수하지 않은 유골/시신으로 현재 군 내 영현시설에 보관 중 • 자해사망 : 스스로 자기의 생명을 끊었거나 그로 인한 결과로 사망한 자 • 병사 : 당해 질병 발생이 공무수행과 인과관계가 인정되지 아니한다고 의학적으로 판단된 사망자 • 변사 : 사망원인이 불명확한 경우 • 일반사망 : 기타 공무상 관련이 없거나 불가피한 사유 없이 본인의 고의 또는 중대한 과실이 원인으로 밝혀져 사망한 자 |
| 의미해석 | <ul style="list-style-type: none"> • 2012. 7. 1. 훈령 개정에 따라 자해사망자도 순직처리가 가능하게 된 이후 2014년 미인수 영현처리가 「비정상의 정상화 국정과제」로 선정이 되면서 민원이 대폭 증가하였다가 2015년 ~ 2016년에는 다소 감소추세를 보였음 • 이후 2017년도에 대통령 공약사항으로 「군의문사 조기 해결」이 국정과제로 선정됨에 따라 언론매체 홍보 및 유가족 상담 등을 통하여 민원이 증가추세를 보임 |

8-15. 정책홍보용 뉴미디어 운영 실적

작성부서 : 국방부 정책홍보담당관실 온라인홍보담당(02-748-5531)

1. 통계표

(단위 : 개, 명)

| 연 도 | | 2011 | 2012 | 2013 | 2014 |
|------------|-------|-------------|------------|------------|------------|
| 홈페이지 방문자 수 | | 130,649,917 | 29,970,894 | 25,844,558 | 35,274,944 |
| 트위터 | 개설 수 | 4 | 6 | 6 | 5 |
| | 팔로워 수 | 20,540 | 53,750 | 74,739 | 79,497 |
| 블로그 | 개설 수 | 7 | 7 | 7 | 6 |
| | 방문자 수 | 4,126,093 | 5,727,338 | 7,702,622 | 7,414,860 |
| 페이스북 | 개설 수 | 3 | 5 | 6 | 6 |
| | 친구 수 | 15,927 | 52,476 | 133,540 | 534,290 |
| 유튜브 | 개설 수 | 5 | 6 | 6 | 6 |
| | 조회 수 | 990,200 | 8,634,194 | 15,460,879 | 12,002,461 |
| 카카오 스토리 | 개설 수 | - | - | 3 | 4 |
| | 구독자 수 | - | - | 56,318 | 165,669 |

| 연 도 | | 2015 | 2016 | 2017 | 2018 |
|------------|-------|------------|------------|------------|-------------|
| 홈페이지 방문자 수 | | 44,754,957 | 51,190,877 | 47,988,349 | 41,886,886 |
| 트위터 | 개설 수 | 4 | 3 | 3 | 2 |
| | 팔로워 수 | 72,028 | 73,352 | 80,722 | 65,801 |
| 블로그 | 개설 수 | 6 | 6 | 5 | 6 |
| | 방문자 수 | 9,870,485 | 9,925,914 | 9,591,737 | 10,582,874 |
| 페이스북 | 개설 수 | 6 | 6 | 7 | 7 |
| | 친구 수 | 819,358 | 1,012,216 | 1,122,748 | 1,163,125 |
| 유튜브 | 개설 수 | 6 | 6 | 7 | 6 |
| | 조회 수 | 17,740,994 | 31,127,096 | 55,810,910 | 329,426,043 |
| 카카오 스토리 | 개설 수 | 4 | 4 | 4 | 3 |
| | 구독자 수 | 184,389 | 194,159 | 197,127 | 169,691 |
| 인스타그램 | 개설 수 | - | - | 5 | 5 |
| | 구독자 수 | - | - | 18,361 | 40,150 |

2. 통계 설명자료

| 구 분 | 내 용 |
|--------------|--|
| 통계명 | 정책홍보용 뉴미디어 운영 실적 |
| 작성목적 (배경) | 국방정책 홍보를 실시하는 국방 관련 기관의 뉴미디어 현황과 운영실적을 파악하여 국민에게 공개하고 정책홍보 자료로 활용 |
| 자료출처 | 국방부, 각 군, 국방홍보원, 국립현충원에서 운영하는 뉴미디어(홈페이지, SNS 등) 운영실적 ('17년부터 국립현충원 통계 추가됨) |
| 작성기준일 | 2018년 12월 31일 |
| 자료공개 가능여부 | 대국민공개 |
| 관련정책 | - |
| 용어설명 | <ul style="list-style-type: none"> • 뉴미디어 : 과거 전통 매체(신문, 방송 등)에서 벗어나 인터넷을 이용한 홈페이지, 블로그, 페이스북 등 온라인 매체를 의미 |
| 의미해석 | <ul style="list-style-type: none"> • 최근 뉴미디어 홍보는 전통적인 인터넷 홍보 채널인 홈페이지에서 모바일에서 손쉽게 접할 수 있는 SNS를 사용자가 증가되고 있는 추세 - 홈페이지 등 전통적인 인터넷 채널의 이용자는 감소 추세이며, 트위터, 카카오톡의 이용자 수도 점차 하락세임 • 국내외 뉴미디어 환경 전반적으로 유튜브의 강세가 사회적인 현상으로 나타나고 있으며, 국방부, 육군 유튜브 채널의 성장이 두드러짐 |
| 유의점 | <ul style="list-style-type: none"> • 각 미디어 별 현황은 7개 기관(국방부, 육·해·공군, 해병대사령부, 국방홍보원, 국립현충원)의 자료로 한정 |

제9장 국방에 대한 국민의식 조사

9-1. 안보상황 안정성 인식

작성부서 : KIDA 국방사회조사통계사업팀(02-961-1773)

1. 통계표

□ 2018년 현황

(단위 : 명, %)

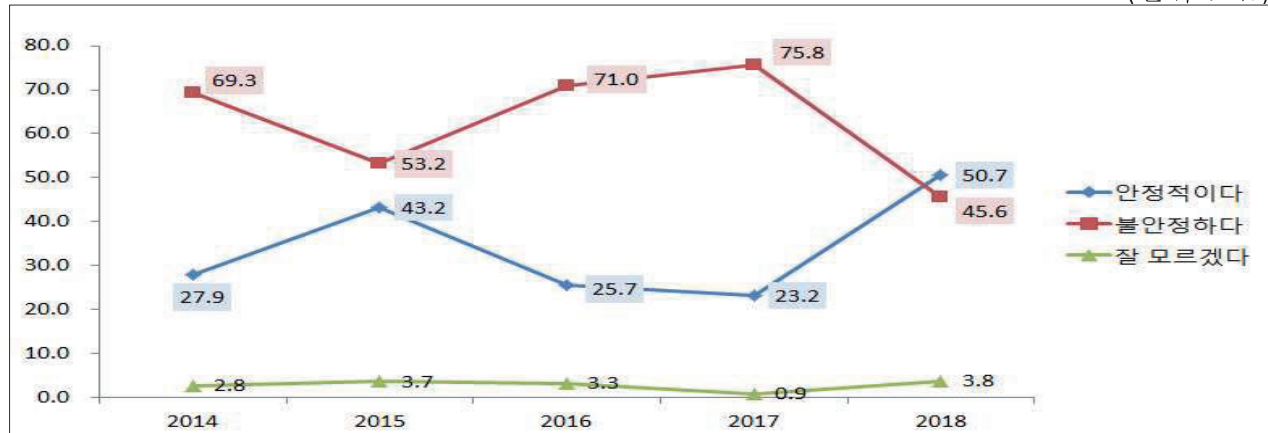
| 구분 | 사례수 | ① 매우 안정적 이다 | ② 안정적인 편이다 | ①+② 안정적 이다 | ③ 불안정한 편이다 | ④ 매우 불안정 하다 | ③+④ 불안정 하다 | 잘 모르겠다 | 계 |
|--------|-------|----------------------|------------------|------------------|------------------|----------------------|------------------|-----------|-------|
| 전체 | 1,011 | 3.0 | 47.7 | 50.7 | 40.7 | 4.9 | 45.6 | 3.8 | 100.0 |
| 성별 | | | | | | | | | |
| 남성 | 502 | 4.2 | 48.8 | 53.0 | 37.7 | 6.6 | 44.3 | 2.6 | 100.0 |
| 여성 | 509 | 1.7 | 46.6 | 48.3 | 43.7 | 3.1 | 46.8 | 4.9 | 100.0 |
| 연령 | | | | | | | | | |
| 19-29세 | 176 | 3.2 | 44.9 | 48.2 | 38.3 | 6.2 | 44.5 | 7.4 | 100.0 |
| 30-39세 | 171 | 1.7 | 53.3 | 55.0 | 39.5 | 2.6 | 42.1 | 2.9 | 100.0 |
| 40-49세 | 201 | 2.6 | 53.1 | 55.7 | 35.8 | 4.9 | 40.8 | 3.6 | 100.0 |
| 50-59세 | 203 | 4.5 | 48.3 | 52.8 | 38.3 | 7.3 | 45.7 | 1.5 | 100.0 |
| 60세 이상 | 260 | 2.7 | 41.3 | 44.0 | 48.8 | 3.5 | 52.3 | 3.8 | 100.0 |

□ 최근 5년간 추이

(단위 : 명, %)

| 연도 | 사례수 | ① 매우 안정적 이다 | ② 안정적인 편이다 | ①+② 안정적 이다 | ③ 불안정한 편이다 | ④ 매우 불안정 하다 | ③+④ 불안정 하다 | 잘 모르겠다 | 무응답 | 계 |
|------|-------|----------------------|------------------|------------------|------------------|----------------------|------------------|-----------|-----|-------|
| 2014 | 1,007 | 1.4 | 26.5 | 27.9 | 58.1 | 11.2 | 69.3 | 2.8 | 0.0 | 100.0 |
| 2015 | 1,009 | 1.1 | 42.0 | 43.2 | 50.1 | 3.0 | 53.2 | 3.7 | 0.0 | 100.0 |
| 2016 | 1,014 | 1.5 | 24.1 | 25.7 | 59.9 | 11.1 | 71.0 | 3.3 | 0.0 | 100.0 |
| 2017 | 1,006 | 0.8 | 22.5 | 23.2 | 64.6 | 11.2 | 75.8 | 0.9 | 0.1 | 100.0 |
| 2018 | 1,011 | 3.0 | 47.7 | 50.7 | 40.7 | 4.9 | 45.6 | 3.8 | 0.0 | 100.0 |

(단위 : %)



2. 통계 설명자료

| 구 분 | 내 용 |
|--------------|--|
| 통계명 | 안보상황 안정성 인식 |
| 작성목적 (배경) | 단기적으로는 당해 연도 국민들의 안보상황에 대한 안정성 인식 수준을 확인하고, 장기적으로 인식 수준의 변화 추이를 살펴보고자 함 |
| 자료출처 | 국방에 대한 국민 의식 조사/KIDA |
| 작성기준일 | 설문조사 실시 : 2018년 9월 12일 ~ 10월 5일 |
| 자료공개 가능여부 | 대국민공개 |
| 관련정책 | - |
| 용어설명 | <ul style="list-style-type: none"> 질문 : 최근 국내외 상황을 고려할 때, 귀하께서는 우리나라의 안보 상황이 안정적이라고 생각하십니까? 혹은 불안정하다고 생각하십니까? 선택 항목 ① 매우 안정적이다 ② 안정적인 편이다 ③ 불안정한 편이다 ④ 매우 불안정하다 ⑤ 잘 모르겠다 질문 대상 : 일반국민 |
| 의미해석 | <ul style="list-style-type: none"> 2018년 결과 해석 <ul style="list-style-type: none"> 응답자의 50.7%는 우리나라의 안보상황이 '안정적이다'(매우 3.0%+안정적인 편 47.7%)라고 응답하였으며, 45.6%는 '불안정하다'(매우 4.9%+불안정한 편 40.7%)고 응답함. '잘 모르겠다'는 3.8%임 국민의 절반 정도는 우리나라의 안보상황에 대해 '안정적이다'라고 인식하고 있으며, '불안정하다'라는 인식보다 소폭 우위를 나타냄. 연령별로 볼 때, '60세 이상'에서 우리나라 안보상황이 '불안정하다'는 인식이 상대적으로 높게 나타남(52.3%). 전년 대비 당해 결과 및 5년간 추이 해석 <ul style="list-style-type: none"> 안보상황이 '안정적이다'라는 인식이 50.7%로, 전년('17년) 대비 27.5%p 증가하여, 최근 5년 중 가장 높은 수치를 나타냄. '16년 북한 4·5차 핵실험 이후 안보상황에 대한 '불안정' 인식이 큰 폭으로 증가한 이후, '17년까지 지속적으로 증가하는 경향을 보였으나, '18년 들어 '불안정' 인식이 큰 폭으로 하락, '안정적' 인식이 더 우세하게 나타남. |
| 유의점 | <ul style="list-style-type: none"> 이 통계표에 수록된 숫자는 소수점 둘째 자리에서 반올림되었으므로 세목과 그 총계가 일치되지 않는 경우도 있을 수 있음 |

9-2. 국방문제에 대한 개인적 관심도

작성부서 : KIDA 국방사회조사통계사업팀(02-961-1773)

1. 통계표

□ 2018년 현황

(단위 : 명, %)

| 구 분 | 사례수 | ① 매우 관심 있다 | ② 관심 있는 편이다 | ①+② 관심 있다 | ③ 관심 없는 편이다 | ④ 전혀 관심 없다 | ③+④ 관심 없다 | 계 |
|-----------|-------|------------------|-------------------|-----------------|-------------------|------------------|-----------------|-------|
| 전 체 | 1,011 | 13.8 | 44.1 | 57.9 | 36.3 | 5.8 | 42.1 | 100.0 |
| 성별 | | | | | | | | |
| 남성 | 502 | 19.6 | 48.6 | 68.3 | 27.0 | 4.7 | 31.7 | 100.0 |
| 여성 | 509 | 8.1 | 39.5 | 47.6 | 45.5 | 6.9 | 52.4 | 100.0 |
| 연령 | | | | | | | | |
| 19-29세 | 176 | 8.3 | 35.4 | 43.7 | 46.7 | 9.6 | 56.3 | 100.0 |
| 30-39세 | 171 | 8.2 | 39.9 | 48.1 | 46.8 | 5.1 | 51.9 | 100.0 |
| 40-49세 | 201 | 10.3 | 46.6 | 56.9 | 37.1 | 5.9 | 43.1 | 100.0 |
| 50-59세 | 203 | 19.0 | 46.4 | 65.5 | 29.7 | 4.8 | 34.5 | 100.0 |
| 60세 이상 | 260 | 19.9 | 48.8 | 68.8 | 27.0 | 4.3 | 31.2 | 100.0 |

□ 최근 5년간 추이

(단위 : 명, %)

| 연 도 | 사례수 | ① 매우 관심 있다 | ② 관심 있는 편이다 | ①+② 관심 있다 | ③ 관심 없는 편이다 | ④ 전혀 관심 없다 | ③+④ 관심 없다 | 무응답 | 계 |
|------|-------|------------------|-------------------|-----------------|-------------------|------------------|-----------------|-----|-------|
| 2014 | 1,007 | 17.4 | 58.3 | 75.7 | 21.2 | 3.0 | 24.1 | 0.2 | 100.0 |
| 2015 | 1,009 | 18.8 | 57.2 | 76.0 | 21.6 | 1.9 | 23.5 | 0.5 | 100.0 |
| 2016 | 1,014 | 14.2 | 53.1 | 67.3 | 29.7 | 3.0 | 32.7 | 0.0 | 100.0 |
| 2017 | 1,006 | 15.4 | 53.9 | 69.3 | 26.8 | 3.8 | 30.6 | 0.1 | 100.0 |
| 2018 | 1,011 | 13.8 | 44.1 | 57.9 | 36.3 | 5.8 | 42.1 | 0.0 | 100.0 |

(단위 : %)



2. 통계 설명자료

| 구 분 | 내 용 |
|--------------|--|
| 통계명 | 국방문제에 대한 개인적 관심도 |
| 작성목적 (배경) | 단기적으로는 당해 연도 국민들의 국방문제에 대한 개인적 관심 수준을 확인하고, 장기적으로 관심 수준의 변화 추이를 살펴보고자 함 |
| 자료출처 | 국방에 대한 국민 의식 조사/KIDA |
| 작성기준일 | 설문조사 실시 : 2018년 9월 12일 ~ 10월 5일 |
| 자료공개 가능여부 | 대국민공개 |
| 관련정책 | - |
| 용어설명 | <ul style="list-style-type: none"> • 질문 : 귀하는 평소 군이나 국방문제에 대해 얼마나 관심을 가지고 있으십니까? • 선택 항목 ① 매우 관심있다 ② 관심있는 편이다 ③ 관심없는 편이다 ④ 전혀 관심없다 • 질문 대상 : 일반국민 |
| 의미해석 | <ul style="list-style-type: none"> • 2018년 결과 해석 <ul style="list-style-type: none"> - 응답자의 57.9%는 평소 군이나 국방문제에 대해 '관심있다'(매우 13.8%+관심있는 편 44.1%)고 응답하였으며, 42.1%는 '관심없다'(전혀 5.8%+관심없는 편 36.3%)고 응답함 - 연령별로 볼 때, 20~30대에서 군이나 국방문제 대해 '관심없다'는 응답이 상대적으로 높게 나타남. • 전년 대비 당해 결과 및 5년간 추이 해석 <ul style="list-style-type: none"> - '관심있다'는 응답은 57.9%로, 전년('17년) 대비 11.4%p 감소하여 최근 5년 중 가장 낮은 수치를 나타냄. - '관심있다'는 응답은 '14~'15년에는 75%를 상회하였으나, '16년 들어 60%대로 다소 하락한 이후, '18년에는 50%대로 하락함 |
| 유의점 | <ul style="list-style-type: none"> • 이 통계표에 수록된 숫자는 소수점 둘째 자리에서 반올림되었으므로 세목과 그 총계가 일치되지 않는 경우도 있을 수 있음 |

9-3. 북한에 대한 인식

작성부서 : KIDA 국방사회조사통계사업팀(02-961-1773)

1. 통계표

□ 2018년 현황

(단위 : 명, %)

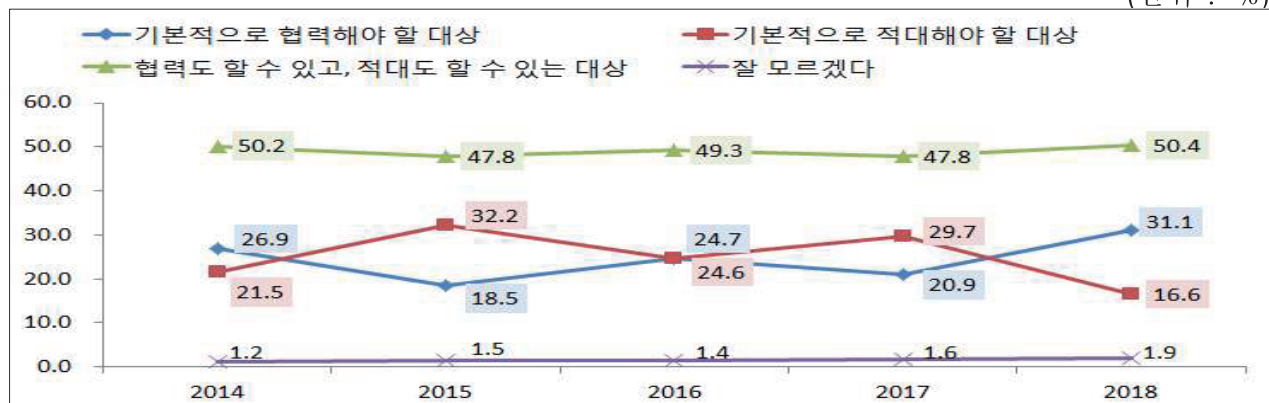
| 구분 | 사례수 | 기본적으로 협력해야 할 대상 | 기본적으로 적대해야 할 대상 | 협력도 할 수 있고, 적대도 할 수 있는 대상 | 잘 모르겠다 | 계 |
|--------|-------|-----------------|-----------------|---------------------------|--------|-------|
| 전체 | 1,011 | 31.1 | 16.6 | 50.4 | 1.9 | 100.0 |
| 성별 | | | | | | |
| 남성 | 502 | 35.5 | 17.6 | 45.5 | 1.4 | 100.0 |
| 여성 | 509 | 26.8 | 15.7 | 55.3 | 2.3 | 100.0 |
| 연령 | | | | | | |
| 19-29세 | 176 | 25.0 | 20.1 | 51.0 | 3.9 | 100.0 |
| 30-39세 | 171 | 29.1 | 15.8 | 53.9 | 1.2 | 100.0 |
| 40-49세 | 201 | 36.9 | 11.9 | 49.2 | 2.0 | 100.0 |
| 50-59세 | 203 | 34.0 | 18.9 | 46.1 | 1.0 | 100.0 |
| 60세 이상 | 260 | 29.8 | 16.6 | 52.1 | 1.5 | 100.0 |

□ 최근 5년간 추이

(단위 : 명, %)

| 연도 | 사례수 | 기본적으로 협력해야 할 대상 | 기본적으로 적대해야 할 대상 | 협력도 할 수 있고, 적대도 할 수 있는 대상 | 잘 모르겠다 | 무응답 | 계 |
|------|-------|-----------------|-----------------|---------------------------|--------|-----|-------|
| 2014 | 1,007 | 26.9 | 21.5 | 50.2 | 1.2 | 0.1 | 100.0 |
| 2015 | 1,009 | 18.5 | 32.2 | 47.8 | 1.5 | 0.0 | 100.0 |
| 2016 | 1,014 | 24.7 | 24.6 | 49.3 | 1.4 | 0.0 | 100.0 |
| 2017 | 1,006 | 20.9 | 29.7 | 47.8 | 1.6 | 0.0 | 100.0 |
| 2018 | 1,011 | 31.1 | 16.6 | 50.4 | 1.9 | 0.0 | 100.0 |

(단위 : %)



2. 통계 설명자료

| 구 분 | 내 용 |
|--------------|---|
| 통계명 | 북한에 대한 인식 |
| 작성목적 (배경) | 단기적으로는 당해 연도 국민들의 북한에 대한 인식을 확인하고, 장기적으로 인식 변화 추이를 살펴보고자 함 |
| 자료출처 | 국방에 대한 국민 의식 조사/KIDA |
| 작성기준일 | 설문조사 실시 : 2018년 9월 12일 ~ 10월 5일 |
| 자료공개 가능여부 | 대국민공개 |
| 관련정책 | - |
| 용어설명 | <ul style="list-style-type: none"> • 질문 : 우리나라 입장에서 볼 때, 북한은 우리에게 다음 중 어떤 대상에 가깝다고 생각하십니까? • 선택 항목 <ol style="list-style-type: none"> ① 기본적으로 협력해야 할 대상 ② 기본적으로 적대해야 할 대상 ③ 협력도 할 수 있고, 적대도 할 수 있는 대상 ④ 잘 모르겠다 • 질문 대상 : 일반국민 |
| 의미해석 | <ul style="list-style-type: none"> • 2018년 결과 해석 <ul style="list-style-type: none"> - 응답자의 50.4%는 북한을 '협력도 할 수 있고, 적대도 할 수 있는 대상'이라고 응답하였으며, 31.1%는 '기본적으로 협력해야 할 대상', 16.6%는 '기본적으로 적대해야 할 대상'이라고 응답함 - 절반 정도의 국민은 북한을 '협력도 할 수 있고, 적대도 할 수 있는 대상'으로 인식하는 유연한 입장을 취하고 있는 가운데, '협력해야 할 대상'이라는 응답이 '적대해야 할 대상'이라는 응답보다 14.5%p 더 높게 나타남. • 전년 대비 당해 결과 및 5년간 추이 해석 <ul style="list-style-type: none"> - 북한을 '협력도 할 수 있고, 적대도 할 수 있는 대상'으로 보는 인식이 전년(17년)과 마찬가지로 우세한 가운데, '협력해야 할 대상'으로 보는 인식은 전년 대비 10.2%p 증가한 반면, '적대해야 할 대상'으로 보는 인식은 전년 대비 13.1%p 감소함 - 지난 5년간 북한을 '협력도 할 수 있고, 적대도 할 수 있는 대상'으로 보는 유연한 입장이 50% 내외로 지속적으로 가장 높게 나타남. |
| 유의점 | <ul style="list-style-type: none"> • 이 통계표에 수록된 숫자는 소수점 둘째 자리에서 반올림되었으므로 세목과 그 총계가 일치되지 않는 경우도 있을 수 있음 |

9-4. 전쟁 발발 시 행동

작성부서 : KIDA 국방사회조사통계사업팀(02-961-1773)

1. 통계표

□ 2018년 현황

(단위 : 명, %)

| 구 분 | 사례수 | ① 군대에 들어가 직접 싸우겠다 | ② 직접 싸우지는 않더라도 군대를 돕겠다 | ①+② 군대에 들어가 직접 싸우거나 군대를 돕겠다 | ③ 전쟁이 없는 국내 다른 지역으로 피난 가겠다 | ④ 외국으로 피난 가겠다 | ③+④ 피난 가겠다 | 잘 모르 겠다 | 계 |
|--------|-------|-------------------------------|---------------------------------------|---|--|------------------------|------------------|---------------|-------|
| 전 체 | 1,011 | 12.5 | 62.7 | 75.1 | 14.1 | 3.1 | 17.2 | 7.6 | 100.0 |
| 성별 | | | | | | | | | |
| 남성 | 502 | 23.3 | 61.8 | 85.0 | 7.0 | 3.0 | 10.0 | 5.0 | 100.0 |
| 여성 | 509 | 1.8 | 63.6 | 65.4 | 21.2 | 3.2 | 24.3 | 10.3 | 100.0 |
| 연령 | | | | | | | | | |
| 19-29세 | 176 | 22.1 | 44.9 | 66.9 | 17.1 | 7.2 | 24.2 | 8.8 | 100.0 |
| 30-39세 | 171 | 16.2 | 52.8 | 69.0 | 15.5 | 6.1 | 21.6 | 9.4 | 100.0 |
| 40-49세 | 201 | 10.6 | 66.5 | 77.1 | 11.5 | 1.9 | 13.4 | 9.5 | 100.0 |
| 50-59세 | 203 | 10.9 | 69.1 | 80.0 | 13.3 | 1.6 | 15.0 | 5.0 | 100.0 |
| 60세 이상 | 260 | 6.2 | 73.3 | 79.4 | 13.9 | 0.4 | 14.2 | 6.3 | 100.0 |

□ 최근 5년간 추이

(단위 : 명, %)

| 연 도 | 사례수 | ① 군대에 들어가 직접 싸우겠다 | ② 직접 싸우지는 않더라도 군대를 돕겠다 | ①+② 군대에 들어가 직접 싸우거나 군대를 돕겠다 | ③ 전쟁이 없는 국내 다른 지역으로 피난 가겠다 | ④ 외국으로 피난 가겠다 | ③+④ 피난 가겠다 | 잘 모르 겠다 | 무응답 | 계 |
|------|-------|-------------------------------|---------------------------------------|---|--|------------------------|------------------|---------------|-----|-------|
| 2014 | 1,007 | 12.7 | 66.5 | 79.2 | 8.5 | 3.1 | 11.7 | 9.1 | 0.0 | 100.0 |
| 2015 | 1,009 | 16.7 | 64.0 | 80.7 | 8.7 | 2.4 | 11.1 | 8.0 | 0.2 | 100.0 |
| 2016 | 1,014 | 15.1 | 63.9 | 79.0 | 11.3 | 2.5 | 13.8 | 7.3 | 0.0 | 100.0 |
| 2017 | 1,006 | 15.2 | 66.2 | 81.4 | 9.4 | 2.5 | 11.9 | 6.7 | 0.0 | 100.0 |
| 2018 | 1,011 | 12.5 | 62.7 | 75.1 | 14.1 | 3.1 | 17.2 | 7.6 | 0.0 | 100.0 |

(단위 : %)



2. 통계 설명자료

| 구 분 | 내 용 |
|--------------|---|
| 통계명 | 전쟁 발발 시 행동 |
| 작성목적 (배경) | 전쟁 발발 시 국민들의 국가 수호 의지를 알아봄으로써, 국민들의 안보의식 변화 추이를 확인하고자 함 |
| 자료출처 | 국방에 대한 국민 의식 조사/KIDA |
| 작성기준일 | 설문조사 실시 : 2018년 9월 12일 ~ 10월 5일 |
| 자료공개 가능여부 | 대국민공개 |
| 관련정책 | - |
| 용어설명 | <ul style="list-style-type: none"> • 질문 : 만일 우리나라에 전쟁이 일어나면 귀하는 어떻게 하시겠습니까? • 선택 항목 <ol style="list-style-type: none"> ① 군대에 들어가 직접 싸우겠다 ② 직접 싸우지는 않더라도 군대를 돕겠다 ③ 전쟁이 없는 국내 다른 지역으로 피난가겠다 ④ 외국으로 피난가겠다 ⑤ 잘 모르겠다 • 질문 대상 : 일반국민 |
| 의미해석 | <ul style="list-style-type: none"> • 2018년 결과 해석 <ul style="list-style-type: none"> - 응답자의 75.1%는 우리나라에 전쟁이 일어난다면 ‘군대에 들어가서 직접 싸우거나 군대를 돕겠다’(군대에 들어가 직접 싸우겠다 12.5%+직접 싸우지는 않더라도 군대를 돕겠다 62.7%)고 응답하였으며, 17.2%는 ‘피난가겠다’(외국으로 3.1%+전쟁이 없는 국내 다른 지역으로 14.1%)고 응답함. 한편 ‘잘 모르겠다’는 응답은 7.6%로 나타남. - 국민 4명 중 3명은 우리나라에 전쟁이 일어날 경우 직·간접적으로 군대를 돕겠다는 의지를 갖고 있는 것으로 나타남. - 연령별로 볼 때, 상대적으로 높은 연령대(50대, 60대)에서 ‘군대에 들어가서 직접 싸우거나 군대를 돕겠다’는 응답이 상대적으로 높게 나타남. • 전년 대비 당해 결과 및 5년간 추이 해석 <ul style="list-style-type: none"> - ‘군대에 들어가서 직접 싸우거나 군대를 돕겠다’는 응답이 전년(‘17년) 대비 6.3%p 감소하여, 최근 5년 중 가장 낮은 수치를 나타냄. |
| 유의점 | <ul style="list-style-type: none"> • 이 통계표에 수록된 숫자는 소수점 둘째 자리에서 반올림되었으므로 세목과 그 총계가 일치되지 않는 경우도 있을 수 있음 |

9-5. 군에 대한 전반적 신뢰도

작성부서 : KIDA 국방사회조사통계사업팀(02-961-1773)

1. 통계표

□ 2018년 현황

(단위 : 명, %)

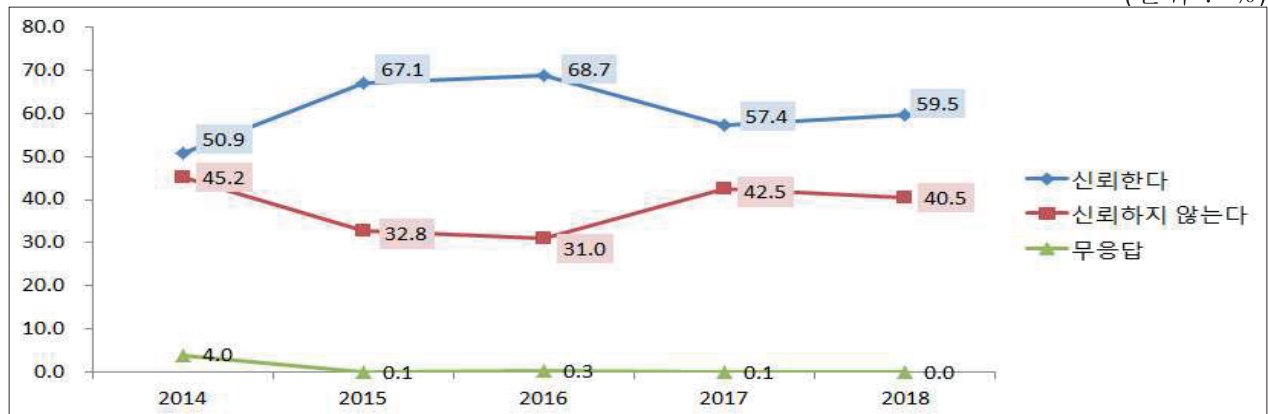
| 구 분 | 사례수 | ① 매우 신뢰한다 | ② 신뢰하는 편이다 | ①+② 신뢰한다 | ③ 신뢰하지 않는 편이다 | ④ 전혀 신뢰하지 않는다 | ③+④ 신뢰하지 않는다 | 계 |
|-----------|-------|-----------|------------|----------|---------------|---------------|--------------|-------|
| 전 체 | 1,011 | 4.2 | 55.3 | 59.5 | 36.2 | 4.3 | 40.5 | 100.0 |
| 성별 | | | | | | | | |
| 남성 | 502 | 5.4 | 50.7 | 56.1 | 38.3 | 5.6 | 43.9 | 100.0 |
| 여성 | 509 | 3.0 | 59.8 | 62.8 | 34.1 | 3.1 | 37.2 | 100.0 |
| 연령 | | | | | | | | |
| 19-29세 | 176 | 1.7 | 50.4 | 52.1 | 41.5 | 6.4 | 47.9 | 100.0 |
| 30-39세 | 171 | 2.3 | 49.9 | 52.2 | 41.0 | 6.8 | 47.8 | 100.0 |
| 40-49세 | 201 | 3.6 | 52.0 | 55.5 | 39.2 | 5.3 | 44.5 | 100.0 |
| 50-59세 | 203 | 5.1 | 59.0 | 64.1 | 33.9 | 2.0 | 35.9 | 100.0 |
| 60세 이상 | 260 | 7.0 | 61.7 | 68.8 | 28.9 | 2.3 | 31.2 | 100.0 |

□ 최근 5년간 추이

(단위 : 명, %)

| 연 도 | 사례수 | ① 매우 신뢰한다 | ② 신뢰하는 편이다 | ①+② 신뢰한다 | ③ 신뢰하지 않는 편이다 | ④ 전혀 신뢰하지 않는다 | ③+④ 신뢰하지 않는다 | 무응답 | 계 |
|-------|-------|-----------|------------|----------|---------------|---------------|--------------|-----|-------|
| 2014* | 1,008 | 2.3 | 48.6 | 50.9 | 40.3 | 4.9 | 45.2 | 4.0 | 100.0 |
| 2015 | 1,009 | 7.2 | 59.9 | 67.1 | 30.7 | 2.1 | 32.8 | 0.1 | 100.0 |
| 2016 | 1,009 | 5.1 | 63.6 | 68.7 | 27.5 | 3.6 | 31.0 | 0.3 | 100.0 |
| 2017 | 1,006 | 5.4 | 52.0 | 57.4 | 40.0 | 2.5 | 42.5 | 0.1 | 100.0 |
| 2018 | 1,011 | 4.2 | 55.3 | 59.5 | 36.2 | 4.3 | 40.5 | 0.0 | 100.0 |

(단위 : %)



2. 통계 설명자료

| 구 분 | 내 용 |
|--------------|--|
| 통계명 | 군에 대한 전반적 신뢰도 |
| 작성목적 (배경) | 단기적으로는 당해 연도 국민들의 군에 대한 신뢰 수준을 확인하고, 장기적으로 군에 대한 신뢰 수준의 변화 추이를 살펴보고자 함 |
| 자료출처 | 국방에 대한 국민 의식 조사/KIDA |
| 작성기준일 | 설문조사 실시 : 2018년 9월 12일 ~ 10월 5일 |
| 자료공개 가능여부 | 대국민공개 |
| 관련정책 | - |
| 용어설명 | <ul style="list-style-type: none"> • 질문 : 귀하께서는 전반적으로 우리나라 군을 어느 정도 신뢰하고 있습니까? • 선택 항목 ① 매우 신뢰한다 ② 신뢰하는 편이다 ③ 신뢰하지 않는 편이다 ④ 전혀 신뢰하지 않는다 • 질문 대상 : 일반국민 |
| 의미해석 | <ul style="list-style-type: none"> • 2018년 결과 해석 <ul style="list-style-type: none"> - 응답자의 59.5%는 전반적으로 우리 군을 '신뢰한다'(매우 4.2%+신뢰하는 편 55.3%)고 응답하였으며, 40.5%는 '신뢰하지 않는다'(전혀 4.3%+ 신뢰하지 않는 편 36.2%)고 응답함 - 국민의 10명 중 6명 정도가 전반적으로 우리 군을 신뢰하고 있는 것으로 나타남. • 전년 대비 당해 결과 및 5년간 추이 해석 <ul style="list-style-type: none"> - 군을 '신뢰한다'는 응답은 전년('17년)과 비슷한 수준을 유지함 - 국민의 대군 신뢰 수준은 '14년(임병장/윤일병 사건 발생)에 50.9%까지 큰 폭으로 하락한 이후, '15~'16년에는 완만한 회복 추세를 시현, 그러나 '17년 들어 다시 50%대로 하락한 이후, 비슷한 수준 유지됨. - 군을 '신뢰한다'는 응답이 '신뢰하지 않는다'는 응답보다 지속적으로 높은 수준을 유지함 |
| 유의점 | <ul style="list-style-type: none"> • 이 통계표에 수록된 숫자는 소수점 둘째 자리에서 반올림되었으므로 세목과 그 총계가 일치되지 않는 경우도 있을 수 있음 * 2014년 결과는 국방부 기본정책과 제기과제인 '2014년 국방업무 평가 설문조사'에서 실시한 국민 개별면접조사 결과임('14.11.13~11.24) |

9-6. 우리나라 주요 사회부문과 군 신뢰 수준 비교

작성부서 : KIDA 국방사회조사통계사업팀(02-961-1773)

1. 통계표

□ 2018년 현황

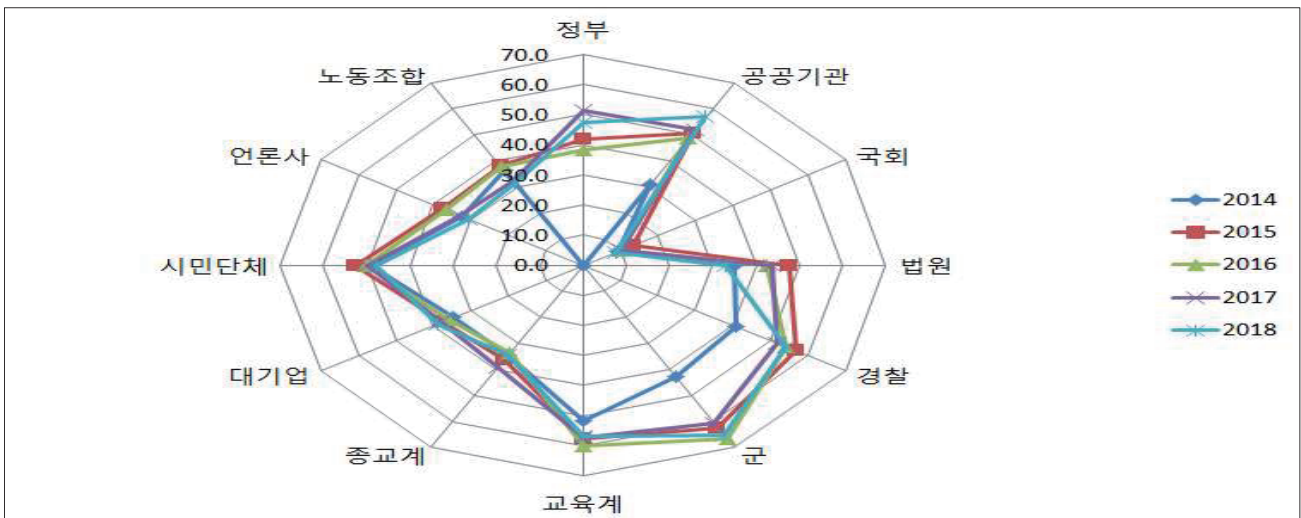
(단위 : 명, 신뢰한다(매우+대체로)%)

| 구 분 | 사례수 | 정부 | 공공 기관 | 국회 | 법원 | 경찰 | 군 | 교육 계 | 종교 계 | 대기 업 | 시민 단체 | 언론 사 | 노동 조합 |
|-----------|-------|------|-------|------|------|------|------|------|------|------|-------|------|-------|
| 전 체 | 1,011 | 47.4 | 56.8 | 8.6 | 33.1 | 54.0 | 65.0 | 56.8 | 34.6 | 39.0 | 47.7 | 30.4 | 31.3 |
| 성별 | | | | | | | | | | | | | |
| 남성 | 502 | 48.5 | 56.6 | 7.6 | 31.7 | 54.5 | 63.8 | 55.3 | 30.0 | 34.8 | 44.0 | 27.9 | 30.6 |
| 여성 | 509 | 46.4 | 56.9 | 9.6 | 34.6 | 53.4 | 66.2 | 58.3 | 39.1 | 43.2 | 51.3 | 32.9 | 31.9 |
| 연령 | | | | | | | | | | | | | |
| 19-29세 | 176 | 45.7 | 52.9 | 10.2 | 36.1 | 54.7 | 55.4 | 58.5 | 29.7 | 39.7 | 54.1 | 31.6 | 40.7 |
| 30-39세 | 171 | 46.8 | 56.7 | 7.3 | 28.2 | 54.1 | 62.0 | 44.8 | 28.6 | 32.3 | 45.0 | 26.3 | 26.1 |
| 40-49세 | 201 | 48.7 | 55.5 | 9.2 | 31.4 | 52.0 | 60.4 | 53.2 | 33.5 | 35.4 | 46.1 | 29.2 | 30.6 |
| 50-59세 | 203 | 47.4 | 57.4 | 9.4 | 32.1 | 45.2 | 64.6 | 60.4 | 41.9 | 45.3 | 50.0 | 32.5 | 30.7 |
| 60세 이상 | 260 | 48.1 | 59.9 | 7.4 | 36.5 | 61.8 | 77.3 | 63.5 | 37.1 | 40.7 | 44.6 | 31.7 | 29.2 |

□ 최근 5년간 추이

(단위 : 명, 신뢰한다(매우+대체로) %)

| 연 도 | 사례수 | 정부 | 공공 기관 | 국회 | 법원 | 경찰 | 군 | 교육 계 | 종교 계 | 대기 업 | 시민 단체 | 언론 사 | 노동 조합 |
|-------|-------|------|-------|------|------|------|------|------|------|------|-------|------|-------|
| 2014* | 1,008 | - | 30.8 | 9.4 | 35.0 | 41.0 | 42.6 | 51.9 | 34.6 | 34.7 | 49.1 | 32.5 | 36.3 |
| 2015 | 1,009 | 42.0 | 50.7 | 13.2 | 47.8 | 56.9 | 62.3 | 57.7 | 36.5 | 37.3 | 52.8 | 37.5 | 38.2 |
| 2016 | 1,014 | 38.4 | 48.8 | 10.3 | 42.4 | 54.3 | 66.4 | 59.9 | 33.8 | 36.1 | 50.2 | 36.5 | 37.8 |
| 2017 | 1,006 | 51.2 | 51.8 | 10.3 | 43.6 | 51.6 | 60.8 | 57.3 | 39.2 | 37.8 | 49.9 | 33.0 | 32.4 |
| 2018 | 1,011 | 47.4 | 56.8 | 8.6 | 33.1 | 54.0 | 65.0 | 56.8 | 34.6 | 39.0 | 47.7 | 30.4 | 31.3 |



2. 통계 설명자료

| 구분 | 내용 | | | | | | | | | | | | | | | | | | | | | | | | | | | | | | | | | | | | | | | | | | | | | | | | | | | | | | | | | | | | | | | | | |
|--------------|--|---------|----------|-------------|-------------|-------------|-------|---|---|---|---|---------|---|---|---|---|-------|---|---|---|---|-------|---|---|---|---|-------|---|---|---|---|------|---|---|---|---|--------|---|---|---|---|--------|---|---|---|---|--------|---|---|---|---|----------|---|---|---|---|---------|---|---|---|---|----------|---|---|---|---|
| 통계명 | 우리나라 주요 사회부문과 군 신뢰수준 비교 | | | | | | | | | | | | | | | | | | | | | | | | | | | | | | | | | | | | | | | | | | | | | | | | | | | | | | | | | | | | | | | | | |
| 작성목적 (배경) | 군에 대한 국민들의 신뢰 수준을 우리나라 주요 사회부문과 비교하여 살펴봄으로써, 군에 대한 상대적 신뢰도를 확인하고자 함 | | | | | | | | | | | | | | | | | | | | | | | | | | | | | | | | | | | | | | | | | | | | | | | | | | | | | | | | | | | | | | | | | |
| 자료출처 | 국방에 대한 국민 의식 조사/KIDA | | | | | | | | | | | | | | | | | | | | | | | | | | | | | | | | | | | | | | | | | | | | | | | | | | | | | | | | | | | | | | | | | |
| 작성기준일 | 설문조사 실시 : 2018년 9월 12일 ~ 10월 5일 | | | | | | | | | | | | | | | | | | | | | | | | | | | | | | | | | | | | | | | | | | | | | | | | | | | | | | | | | | | | | | | | | |
| 자료공개 가능여부 | 대국민공개 | | | | | | | | | | | | | | | | | | | | | | | | | | | | | | | | | | | | | | | | | | | | | | | | | | | | | | | | | | | | | | | | | |
| 관련정책 | - | | | | | | | | | | | | | | | | | | | | | | | | | | | | | | | | | | | | | | | | | | | | | | | | | | | | | | | | | | | | | | | | | |
| 용어설명 | <ul style="list-style-type: none"> 질문 및 선택 항목 : 다음은 우리나라의 주요 사회부문입니다. 귀하께서는 각각에 대해 얼마나 신뢰하십니까? <table border="1"> <thead> <tr> <th>사회부문</th> <th>매우 신뢰한다</th> <th>대체로 신뢰한다</th> <th>별로 신뢰하지 않는다</th> <th>전혀 신뢰하지 않는다</th> </tr> </thead> <tbody> <tr> <td>1. 정부</td> <td>①</td> <td>②</td> <td>③</td> <td>④</td> </tr> <tr> <td>2. 공공기관</td> <td>①</td> <td>②</td> <td>③</td> <td>④</td> </tr> <tr> <td>3. 국회</td> <td>①</td> <td>②</td> <td>③</td> <td>④</td> </tr> <tr> <td>4. 법원</td> <td>①</td> <td>②</td> <td>③</td> <td>④</td> </tr> <tr> <td>5. 경찰</td> <td>①</td> <td>②</td> <td>③</td> <td>④</td> </tr> <tr> <td>6. 군</td> <td>①</td> <td>②</td> <td>③</td> <td>④</td> </tr> <tr> <td>7. 교육계</td> <td>①</td> <td>②</td> <td>③</td> <td>④</td> </tr> <tr> <td>8. 종교계</td> <td>①</td> <td>②</td> <td>③</td> <td>④</td> </tr> <tr> <td>9. 대기업</td> <td>①</td> <td>②</td> <td>③</td> <td>④</td> </tr> <tr> <td>10. 시민단체</td> <td>①</td> <td>②</td> <td>③</td> <td>④</td> </tr> <tr> <td>11. 언론사</td> <td>①</td> <td>②</td> <td>③</td> <td>④</td> </tr> <tr> <td>12. 노동조합</td> <td>①</td> <td>②</td> <td>③</td> <td>④</td> </tr> </tbody> </table> <ul style="list-style-type: none"> 질문 대상 : 일반국민 | 사회부문 | 매우 신뢰한다 | 대체로 신뢰한다 | 별로 신뢰하지 않는다 | 전혀 신뢰하지 않는다 | 1. 정부 | ① | ② | ③ | ④ | 2. 공공기관 | ① | ② | ③ | ④ | 3. 국회 | ① | ② | ③ | ④ | 4. 법원 | ① | ② | ③ | ④ | 5. 경찰 | ① | ② | ③ | ④ | 6. 군 | ① | ② | ③ | ④ | 7. 교육계 | ① | ② | ③ | ④ | 8. 종교계 | ① | ② | ③ | ④ | 9. 대기업 | ① | ② | ③ | ④ | 10. 시민단체 | ① | ② | ③ | ④ | 11. 언론사 | ① | ② | ③ | ④ | 12. 노동조합 | ① | ② | ③ | ④ |
| | 사회부문 | 매우 신뢰한다 | 대체로 신뢰한다 | 별로 신뢰하지 않는다 | 전혀 신뢰하지 않는다 | | | | | | | | | | | | | | | | | | | | | | | | | | | | | | | | | | | | | | | | | | | | | | | | | | | | | | | | | | | | | |
| | 1. 정부 | ① | ② | ③ | ④ | | | | | | | | | | | | | | | | | | | | | | | | | | | | | | | | | | | | | | | | | | | | | | | | | | | | | | | | | | | | | |
| | 2. 공공기관 | ① | ② | ③ | ④ | | | | | | | | | | | | | | | | | | | | | | | | | | | | | | | | | | | | | | | | | | | | | | | | | | | | | | | | | | | | | |
| | 3. 국회 | ① | ② | ③ | ④ | | | | | | | | | | | | | | | | | | | | | | | | | | | | | | | | | | | | | | | | | | | | | | | | | | | | | | | | | | | | | |
| | 4. 법원 | ① | ② | ③ | ④ | | | | | | | | | | | | | | | | | | | | | | | | | | | | | | | | | | | | | | | | | | | | | | | | | | | | | | | | | | | | | |
| | 5. 경찰 | ① | ② | ③ | ④ | | | | | | | | | | | | | | | | | | | | | | | | | | | | | | | | | | | | | | | | | | | | | | | | | | | | | | | | | | | | | |
| | 6. 군 | ① | ② | ③ | ④ | | | | | | | | | | | | | | | | | | | | | | | | | | | | | | | | | | | | | | | | | | | | | | | | | | | | | | | | | | | | | |
| | 7. 교육계 | ① | ② | ③ | ④ | | | | | | | | | | | | | | | | | | | | | | | | | | | | | | | | | | | | | | | | | | | | | | | | | | | | | | | | | | | | | |
| | 8. 종교계 | ① | ② | ③ | ④ | | | | | | | | | | | | | | | | | | | | | | | | | | | | | | | | | | | | | | | | | | | | | | | | | | | | | | | | | | | | | |
| | 9. 대기업 | ① | ② | ③ | ④ | | | | | | | | | | | | | | | | | | | | | | | | | | | | | | | | | | | | | | | | | | | | | | | | | | | | | | | | | | | | | |
| | 10. 시민단체 | ① | ② | ③ | ④ | | | | | | | | | | | | | | | | | | | | | | | | | | | | | | | | | | | | | | | | | | | | | | | | | | | | | | | | | | | | | |
| | 11. 언론사 | ① | ② | ③ | ④ | | | | | | | | | | | | | | | | | | | | | | | | | | | | | | | | | | | | | | | | | | | | | | | | | | | | | | | | | | | | | |
| | 12. 노동조합 | ① | ② | ③ | ④ | | | | | | | | | | | | | | | | | | | | | | | | | | | | | | | | | | | | | | | | | | | | | | | | | | | | | | | | | | | | | |
| 의미해석 | <ul style="list-style-type: none"> 2018년 결과 해석 <ul style="list-style-type: none"> 응답자의 65.0%가 군을 '신뢰한다'고 응답하여, 우리나라의 주요 사회부문의 신뢰도와 비교해볼 때, 상대적으로 가장 높은 신뢰도를 나타냄. 다음으로 신뢰 수준이 높은 기관은 교육계와 공공기관(각각 56.8%), 경찰(54.0%), 시민단체(47.7%), 정부(47.4%) 등의 순으로 나타남. 전년 대비 당해 결과 및 5년간 추이 해석 <ul style="list-style-type: none"> '군을 신뢰한다'는 응답은 전년('17년) 대비 4.2%p 상승한 65.0%로, 전년과 마찬가지로 12개 주요 사회부문 중 군에 대한 신뢰 수준이 상대적으로 가장 높게 나타남(12개 주요 사회부문 중 1위). 군에 대한 신뢰는 지난 5년간 '14년(임병장/윤일병 사건 발생)을 제외하고는 지속적으로 주요 사회부문과 비교하여 가장 높은 신뢰 수준을 유지함 | | | | | | | | | | | | | | | | | | | | | | | | | | | | | | | | | | | | | | | | | | | | | | | | | | | | | | | | | | | | | | | | | |
| 유의점 | <ul style="list-style-type: none"> 이 통계표에 수록된 숫자는 소수점 둘째 자리에서 반올림되었으므로 세목과 그 총계가 일치되지 않는 경우도 있을 수 있음 2014년은 '공공기관'과 '정부'를 '정부 등 공공기관'으로 묶어서 질문하였으며, 2015년부터 '공공기관'과 '정부'를 분리하여 질문하였으므로 해석에 유의할 것 2014년 결과는 국방부 기본정책과 제기과제인 '2014년 국방업무 평가 설문조사'에서 실시한 국민 개별면접조사 결과임('14.11.13~11.24) | | | | | | | | | | | | | | | | | | | | | | | | | | | | | | | | | | | | | | | | | | | | | | | | | | | | | | | | | | | | | | | | | |

9-7. 향후 군이 중점적으로 수행해야 할 역할

작성부서 : KIDA 국방사회조사통계사업팀(02-961-1773)

1. 통계표

□ 2018년 현황

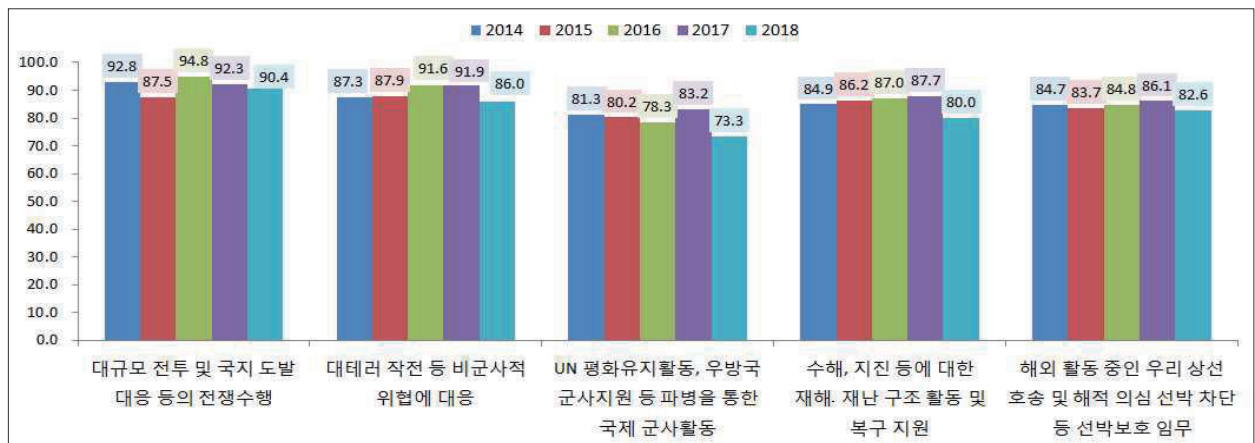
(단위 : 명, 중요하다(매우+대체로) %)

| 구 분 | 사례수 | 대규모 전투 및 국지 도발 대응 등의 전쟁수행 | 대테러 작전 등 비군사적 위협에 대응 | UN 평화유지활동, 우방국 군사지원 등 파병을 통한 국제 군사활동 | 수해, 지진 등에 대한 재해.재난 구조 활동 및 복구 지원 | 해외 활동 중인 우리 상선 호송 및 해적 의심 선박 차단 등 선박보호 임무 |
|-----------|-------|---------------------------|----------------------|--------------------------------------|----------------------------------|---|
| 전 체 | 1,011 | 90.4 | 86.0 | 73.3 | 80.0 | 82.6 |
| 성별 | | | | | | |
| 남성 | 502 | 91.9 | 87.6 | 75.4 | 81.4 | 83.1 |
| 여성 | 509 | 89.0 | 84.4 | 71.3 | 78.6 | 82.0 |
| 연령 | | | | | | |
| 19-29세 | 176 | 88.4 | 81.1 | 71.0 | 77.2 | 80.9 |
| 30-39세 | 171 | 89.8 | 81.3 | 70.3 | 74.9 | 78.1 |
| 40-49세 | 201 | 90.0 | 88.5 | 71.4 | 80.2 | 83.5 |
| 50-59세 | 203 | 92.0 | 89.7 | 78.0 | 81.2 | 84.6 |
| 60세 이상 | 260 | 91.3 | 87.5 | 74.9 | 84.1 | 84.3 |

□ 최근 5년간 추이

(단위 : 명, 중요하다(매우+대체로) %)

| 연 도 | 사례수 | 대규모 전투 및 국지 도발 대응 등의 전쟁수행 | 대테러 작전 등 비군사적 위협에 대응 | UN 평화유지활동, 우방국 군사지원 등 파병을 통한 국제 군사활동 | 수해, 지진 등에 대한 재해.재난 구조 활동 및 복구 지원 | 해외 활동 중인 우리 상선 호송 및 해적 의심 선박 차단 등 선박보호 임무 |
|------|-------|---------------------------|----------------------|--------------------------------------|----------------------------------|---|
| 2014 | 1,007 | 92.8 | 87.3 | 81.3 | 84.9 | 84.7 |
| 2015 | 1,009 | 87.5 | 87.9 | 80.2 | 86.2 | 83.7 |
| 2016 | 1,014 | 94.8 | 91.6 | 78.3 | 87.0 | 84.8 |
| 2017 | 1,006 | 92.3 | 91.9 | 83.2 | 87.7 | 86.1 |
| 2018 | 1,011 | 90.4 | 86.0 | 73.3 | 80.0 | 82.6 |



2. 통계 설명자료

| 구분 | 내용 | | | | | | | | | | | | | | | | | | | | | | | | | | | | | | | | | | | | |
|--|--|---------|----------|----------|----------|----------|-------|------------------------------|---|---|---|---|---|-------------------------|---|---|---|---|---|---|---|---|---|---|---|-------------------------------------|---|---|---|---|---|--|---|---|---|---|---|
| 통계명 | 향후 군이 중점적으로 수행해야 할 역할 | | | | | | | | | | | | | | | | | | | | | | | | | | | | | | | | | | | | |
| 작성목적(배경) | 우리 군이 향후 중점적으로 수행해야 할 임무에 대한 국민들의 인식을 살펴보고자 함 | | | | | | | | | | | | | | | | | | | | | | | | | | | | | | | | | | | | |
| 자료출처 | 국방에 대한 국민 의식 조사/KIDA | | | | | | | | | | | | | | | | | | | | | | | | | | | | | | | | | | | | |
| 작성기준일 | 설문조사 실시 : 2018년 9월 12일 ~ 10월 5일 | | | | | | | | | | | | | | | | | | | | | | | | | | | | | | | | | | | | |
| 자료공개가능여부 | 대국민공개 | | | | | | | | | | | | | | | | | | | | | | | | | | | | | | | | | | | | |
| 관련정책 | - | | | | | | | | | | | | | | | | | | | | | | | | | | | | | | | | | | | | |
| 용어설명 | <ul style="list-style-type: none"> 질문 및 선택 항목 : 최근 들어 군이 국토방위 임무뿐만 아니라 식량, 에너지, 자원 등 국민의 생존에 위해를 끼칠 수 있는 요소들에 대해서 국가와 국민을 지켜야 한다는 '포괄적 안보' 개념이 강조되면서 군사적 기본임무가 확장되고 있는 추세입니다. 귀하께서는 우리 군이 향후 어떤 역할을 중점적으로 수행해 주기를 기대하십니까? 아래 각각의 군 역할이 향후 군 임무에서 중요한 정도를 체크해 주시기 바랍니다. <table border="1"> <thead> <tr> <th></th> <th>매우중요하다</th> <th>대체로중요하다</th> <th>별로중요하지않다</th> <th>전혀중요하지않다</th> <th>잘모르겠다</th> </tr> </thead> <tbody> <tr> <td>1) 대규모 전투 및 국지 도발 대응 등의 전쟁수행</td> <td>①</td> <td>②</td> <td>③</td> <td>④</td> <td>⑤</td> </tr> <tr> <td>2) 대테러 작전 등 비군사적 위협에 대응</td> <td>①</td> <td>②</td> <td>③</td> <td>④</td> <td>⑤</td> </tr> <tr> <td>3) UN 평화유지활동, 우방국 군사지원 등 파병을 통한 국제 군사활동</td> <td>①</td> <td>②</td> <td>③</td> <td>④</td> <td>⑤</td> </tr> <tr> <td>4) 수해, 지진 등에 대한 재해·재난 구조 활동 및 복구 지원</td> <td>①</td> <td>②</td> <td>③</td> <td>④</td> <td>⑤</td> </tr> <tr> <td>5) 해외 활동 중인 우리 상선 호송 및 해적 의심 선박 차단 등 선박보호 임무</td> <td>①</td> <td>②</td> <td>③</td> <td>④</td> <td>⑤</td> </tr> </tbody> </table> <ul style="list-style-type: none"> 질문 대상 : 일반국민 | | 매우중요하다 | 대체로중요하다 | 별로중요하지않다 | 전혀중요하지않다 | 잘모르겠다 | 1) 대규모 전투 및 국지 도발 대응 등의 전쟁수행 | ① | ② | ③ | ④ | ⑤ | 2) 대테러 작전 등 비군사적 위협에 대응 | ① | ② | ③ | ④ | ⑤ | 3) UN 평화유지활동, 우방국 군사지원 등 파병을 통한 국제 군사활동 | ① | ② | ③ | ④ | ⑤ | 4) 수해, 지진 등에 대한 재해·재난 구조 활동 및 복구 지원 | ① | ② | ③ | ④ | ⑤ | 5) 해외 활동 중인 우리 상선 호송 및 해적 의심 선박 차단 등 선박보호 임무 | ① | ② | ③ | ④ | ⑤ |
| | 매우중요하다 | 대체로중요하다 | 별로중요하지않다 | 전혀중요하지않다 | 잘모르겠다 | | | | | | | | | | | | | | | | | | | | | | | | | | | | | | | | |
| 1) 대규모 전투 및 국지 도발 대응 등의 전쟁수행 | ① | ② | ③ | ④ | ⑤ | | | | | | | | | | | | | | | | | | | | | | | | | | | | | | | | |
| 2) 대테러 작전 등 비군사적 위협에 대응 | ① | ② | ③ | ④ | ⑤ | | | | | | | | | | | | | | | | | | | | | | | | | | | | | | | | |
| 3) UN 평화유지활동, 우방국 군사지원 등 파병을 통한 국제 군사활동 | ① | ② | ③ | ④ | ⑤ | | | | | | | | | | | | | | | | | | | | | | | | | | | | | | | | |
| 4) 수해, 지진 등에 대한 재해·재난 구조 활동 및 복구 지원 | ① | ② | ③ | ④ | ⑤ | | | | | | | | | | | | | | | | | | | | | | | | | | | | | | | | |
| 5) 해외 활동 중인 우리 상선 호송 및 해적 의심 선박 차단 등 선박보호 임무 | ① | ② | ③ | ④ | ⑤ | | | | | | | | | | | | | | | | | | | | | | | | | | | | | | | | |
| 의미해석 | <ul style="list-style-type: none"> 2018년 결과 해석 <ul style="list-style-type: none"> 제시된 5가지 군의 역할에 모두에 대해 '중요하다'는 응답은 70%를 상회함 '중요하다'는 응답이 상대적으로 더 높게 나타난 역할의 순서로는 '전쟁 수행'(90.4%), '비군사적 위협 대응'(86.0%), '선박보호 임무' 82.6%), '재해·재난 구조 활동 및 복구 지원'(80.0%), '파병을 통한 국제 군사활동'(73.3%) 순으로 나타남. 전년 대비 당해 결과 및 5년간 추이 해석 <ul style="list-style-type: none"> '전쟁 수행'과 '비군사적 위협 대응'에 대한 중요성 인식은 지속적으로 높게 나타난 반면, '파병을 통한 국제 군사활동', '재해·재난 구조 활동 및 복구 지원'에 대한 중요성 인식은 전년('17년) 대비 각각 9.9%p, 7.7%p 감소하여 최근 5년간 가장 낮은 수치를 나타냄. | | | | | | | | | | | | | | | | | | | | | | | | | | | | | | | | | | | | |
| 유의점 | <ul style="list-style-type: none"> 이 통계표에 수록된 숫자는 소수점 둘째 자리에서 반올림되었으므로 세목과 그 총계가 일치되지 않는 경우도 있을 수 있음 | | | | | | | | | | | | | | | | | | | | | | | | | | | | | | | | | | | | |

9-8. 병의 군 생활 여건 개선에 대한 인식

작성부서 : KIDA 국방사회조사통계사업팀(02-961-1773)

1. 통계표

□ 2018년 현황

(단위 : 명, %)

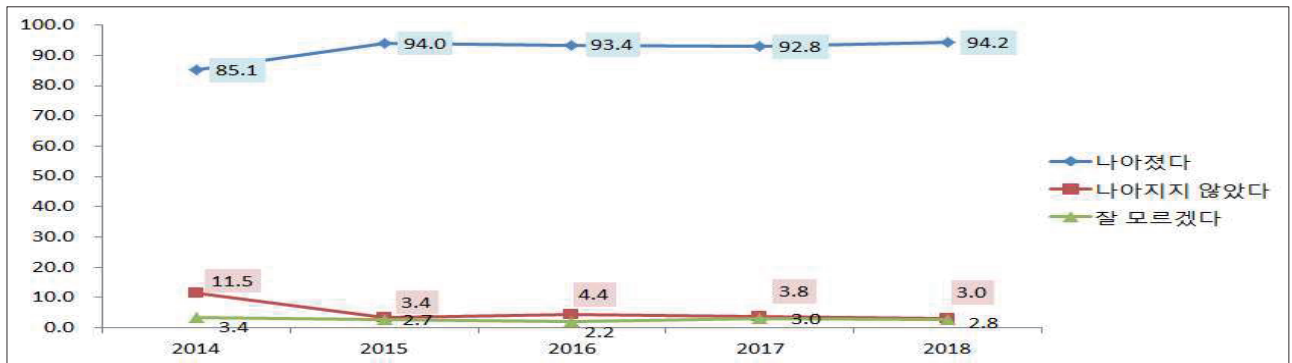
| 구 분 | 사례수 | ① 매우 나아졌다 | ② 나아진 편이다 | ①+② 나아졌다 | ③ 나아지지 않은 편이다 | ④ 전혀 나아지지 않았다 | ③+④ 나아지지 않았다 | 잘 모르겠다 | 계 |
|--------|-------|-----------|-----------|----------|---------------|---------------|--------------|--------|-------|
| 전 체 | 1,011 | 28.3 | 65.9 | 94.2 | 2.8 | 0.2 | 3.0 | 2.8 | 100.0 |
| 성별 | | | | | | | | | |
| 남성 | 502 | 32.0 | 62.9 | 94.9 | 3.1 | 0.2 | 3.3 | 1.8 | 100.0 |
| 여성 | 509 | 24.7 | 68.9 | 93.6 | 2.5 | 0.2 | 2.7 | 3.7 | 100.0 |
| 연령 | | | | | | | | | |
| 19-29세 | 176 | 18.1 | 69.2 | 87.4 | 7.0 | 1.1 | 8.2 | 4.5 | 100.0 |
| 30-39세 | 171 | 19.7 | 74.8 | 94.5 | 2.3 | 0.0 | 2.3 | 3.3 | 100.0 |
| 40-49세 | 201 | 27.3 | 67.3 | 94.6 | 2.0 | 0.0 | 2.0 | 3.4 | 100.0 |
| 50-59세 | 203 | 31.3 | 66.3 | 97.5 | 1.5 | 0.0 | 1.5 | 1.0 | 100.0 |
| 60세 이상 | 260 | 39.4 | 56.4 | 95.8 | 1.9 | 0.0 | 1.9 | 2.2 | 100.0 |

□ 최근 5년간 추이

(단위 : 명, %)

| 연 도 | 사례수 | ① 매우 나아졌다 | ② 나아진 편이다 | ①+② 나아졌다 | ③ 나아지지 않은 편이다 | ④ 전혀 나아지지 않았다 | ③+④ 나아지지 않았다 | 잘 모르겠다 | 무응답 | 계 |
|------|-------|-----------|-----------|----------|---------------|---------------|--------------|--------|-----|-------|
| 2014 | 1,007 | 27.2 | 57.9 | 85.1 | 9.2 | 2.3 | 11.5 | 3.4 | 0.0 | 100.0 |
| 2015 | 1,009 | 30.1 | 63.8 | 94.0 | 2.8 | 0.6 | 3.4 | 2.7 | 0.0 | 100.0 |
| 2016 | 1,014 | 36.0 | 57.5 | 93.4 | 3.6 | 0.7 | 4.4 | 2.2 | 0.0 | 100.0 |
| 2017 | 1,006 | 26.3 | 66.5 | 92.8 | 3.4 | 0.4 | 3.8 | 3.0 | 0.4 | 100.0 |
| 2018 | 1,011 | 28.3 | 65.9 | 94.2 | 2.8 | 0.2 | 3.0 | 2.8 | 0.0 | 100.0 |

(단위 : 명, %)



2. 통계 설명자료

| 구 분 | 내 용 |
|--------------|--|
| 통계명 | 병의 군 생활 여건 개선에 대한 인식 |
| 작성목적 (배경) | 병의 군 생활 여건 개선 정도에 대한 국민들의 인식 수준 및 변화 추이를 확인하고자 함 |
| 자료출처 | 국방에 대한 국민 의식 조사/KIDA |
| 작성기준일 | 설문조사 실시 : 2018년 9월 12일 ~ 10월 5일 |
| 자료공개 가능여부 | 대국민공개 |
| 관련정책 | - |
| 용어설명 | <ul style="list-style-type: none"> • 질문 : 귀하께서는 현재 병의 군대 내 생활여건이 과거에 비해서 얼마나 나아졌다고 생각하십니까? • 선택 항목 <ul style="list-style-type: none"> ① 매우 나아졌다 ② 나아진 편이다 ③ 나아지지 않은 편이다 ④ 전혀 나아지지 않았다 ⑤ 잘 모르겠다 • 질문 대상 : 일반국민 • % (백분율) : 전체의 수량을 100으로 하여 생각하는 수량이 그 중 몇이 되느냐를 가리키는 수(퍼센트) |
| 의미해석 | <ul style="list-style-type: none"> • 2018년 결과 해석 <ul style="list-style-type: none"> - 응답자의 94.2%는 현재 병의 군 내 생활여건이 과거에 비해서 '나아졌다' (매우 28.3%+나아진 편 65.9%)고 응답하였으며, 3.0%만이 '나아지지 않았다' (전혀 0.2%+나아지지 않은 편 28%)고 응답함 - 대다수의 국민들이 현재 병의 군대 내 생활여건이 과거에 비해 개선된 것으로 인식하고 있음 • 전년 대비 당해 결과 및 5년간 추이 해석 <ul style="list-style-type: none"> - 병의 군 내 생활여건이 개선되었다는 인식이 지난 4년간 90%를 상회하며, 지속적으로 높은 수준을 유지함 |
| 유의점 | <ul style="list-style-type: none"> • 이 통계표에 수록된 숫자는 소수점 둘째 자리에서 반올림되었으므로 세목과 그 총계가 일치되지 않는 경우도 있을 수 있음 |

9-9. 현재 군 내 인권보장 정도

작성부서 : KIDA 국방사회조사통계사업팀(02-961-1773)

1. 통계표

□ 2018년 현황

(단위 : 명, %)

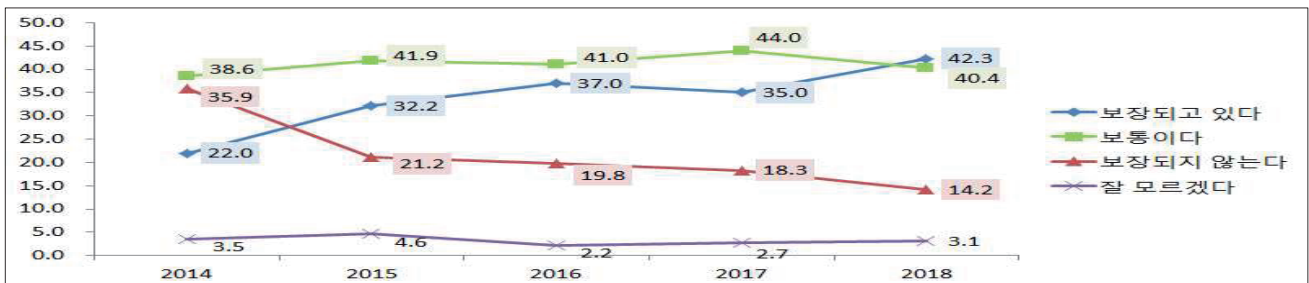
| 구 분 | 사례수 | ① 매우 보장 되고 있다 | ② 잘 보장 되는 편이다 | ①+② 보장 된다 | ③ 보통 이다 | ④ 별로 보장 되지 않는 편이다 | ⑤ 전혀 보장 되지 않는다 | ④+⑤ 보장 되지 않는다 | 잘 모르 겠다 | 계 | |
|-----|--------|---------------------------|---------------------------|-----------------|---------------|----------------------------------|----------------------------|------------------------|---------------|-------|-------|
| 전 체 | 1,011 | 1.5 | 40.8 | 42.3 | 40.4 | 12.7 | 1.6 | 14.2 | 3.1 | 100.0 | |
| 성별 | 남성 | 502 | 1.6 | 40.7 | 42.3 | 39.2 | 14.8 | 2.0 | 16.7 | 1.8 | 100.0 |
| | 여성 | 509 | 1.4 | 40.9 | 42.3 | 41.5 | 10.6 | 1.2 | 11.8 | 4.5 | 100.0 |
| 연령 | 19-29세 | 176 | 1.1 | 32.7 | 33.8 | 40.8 | 17.5 | 3.9 | 21.4 | 3.9 | 100.0 |
| | 30-39세 | 171 | 1.1 | 30.0 | 31.2 | 45.8 | 19.1 | 1.7 | 20.8 | 2.2 | 100.0 |
| | 40-49세 | 201 | 0.5 | 38.2 | 38.7 | 41.8 | 14.1 | 1.0 | 15.1 | 4.5 | 100.0 |
| | 50-59세 | 203 | 2.0 | 44.6 | 46.6 | 41.1 | 8.4 | 1.5 | 9.9 | 2.5 | 100.0 |
| | 60세 이상 | 260 | 2.3 | 52.4 | 54.7 | 34.8 | 7.4 | 0.4 | 7.8 | 2.7 | 100.0 |

□ 최근 5년간 추이

(단위 : 명, %)

| 연 도 | 사례수 | ① 매우 보장 되고 있다 | ② 잘 보장 되는 편이다 | ①+② 보장 된다 | ③ 보통 이다 | ④ 별로 보장 되지 않는 편이다 | ⑤ 전혀 보장 되지 않는다 | ④+⑤ 보장 되지 않는다 | 잘 모르 겠다 | 무응답 | 계 |
|------|-------|---------------------------|---------------------------|-----------------|---------------|----------------------------------|----------------------------|------------------------|---------------|-----|-------|
| 2014 | 1,007 | 1.8 | 20.2 | 22.0 | 38.6 | 29.2 | 6.7 | 35.9 | 3.5 | 0.0 | 100.0 |
| 2015 | 1,009 | 1.0 | 31.2 | 32.2 | 41.9 | 19.6 | 1.7 | 21.2 | 4.6 | 0.1 | 100.0 |
| 2016 | 1,014 | 1.7 | 35.3 | 37.0 | 41.0 | 17.1 | 2.7 | 19.8 | 2.2 | 0.0 | 100.0 |
| 2017 | 1,006 | 1.4 | 33.6 | 35.0 | 44.0 | 17.3 | 1.0 | 18.3 | 2.7 | 0.0 | 100.0 |
| 2018 | 1,011 | 1.5 | 40.8 | 42.3 | 40.4 | 12.7 | 1.6 | 14.2 | 3.1 | 0.0 | 100.0 |

(단위 : %)



2. 통계 설명자료

| 구 분 | 내 용 |
|--------------|--|
| 통계명 | 현재 군 내 인권보장 정도 |
| 작성목적 (배경) | 현재 군 내 병의 인권 보장 정도에 대한 국민들의 인식 및 변화 추이를 확인하고자 함 |
| 자료출처 | 국방에 대한 국민 의식 조사/KIDA |
| 작성기준일 | 설문조사 실시 : 2018년 9월 12일 ~ 10월 5일 |
| 자료공개 가능여부 | 대국민공개 |
| 관련정책 | - |
| 용어설명 | <ul style="list-style-type: none"> • 질문 : 귀하께서는 현재 군 내에서 인권이 어느 정도 보장되고 있다고 생각하십니까? • 선택 항목 <ul style="list-style-type: none"> ① 매우 잘 보장되고 있다 ② 잘 보장되는 편이다 ③ 보통이다 ④ 별로 보장되지 않는 편이다 ⑤ 전혀 보장되지 않는다 ⑥ 잘 모르겠다 • 질문 대상 : 일반국민 • % (백분율) : 전체의 수량을 100으로 하여 생각하는 수량이 그 중 몇이 되느냐를 가리키는 수(퍼센트) |
| 의미해석 | <ul style="list-style-type: none"> • 2018년 결과 해석 <ul style="list-style-type: none"> - 응답자의 42.3%는 현재 군 내에서 인권이 '보장되고 있다'(매우 1.5%+ 잘 보장되는 편 40.8%)고 응답하였으며, 40.4%는 '보통이다', 14.2%는 '보장되지 않는다'(전혀 1.6%+별로 12.7%)고 응답함 • 전년 대비 당해 결과 및 5년간 추이 해석 <ul style="list-style-type: none"> - 군 내에서 인권이 '보장되고 있다'는 인식은 전년('17년)보다 7.3%p 증가하여, 최근 5년간 가장 높은 수치를 나타냄. - 군 내에서 인권이 '보장되고 있다'는 인식은 '14년(임병장/윤일병 사건 발생)에 22.0%로 큰 폭으로 하락한 이후, '15년부터 회복 추세를 나타냄. |
| 유의점 | <ul style="list-style-type: none"> • 이 통계표에 수록된 숫자는 소수점 둘째 자리에서 반올림되었으므로 세목과 그 총계가 일치되지 않는 경우도 있을 수 있음 |

2019 국방통계 연보

발행일 2019년 12월 27일

발행처 국 방 부

인 쇄 국군인쇄창 재경지원반 M200240131



병영생활고충, 군범죄·성폭력, 방위사업비리 신고/상담은
국방헬프콜 ☎ 1303(군·공중·일반·휴대전화 등 모든 전화로 통화 가능)
【인트라넷, 인터넷, 모바일 신고/상담시 검색창에서 "국방헬프콜" 입력】

국군인쇄창 홈페이지 www.mnd.mil/user/atp 전화번호 일반 042) 553-4504~8 군 910-4504~8

* 이 책자는 저작권법에 의해 무단 전재 및 무단 복제를 금합니다.

